



## ÅRSREGNSKAPET FOR REGNSKAPSÅRET 2022 - GENERELL INFORMASJON

### Enheten

Organisasjonsnummer: 980 335 224  
Organisasjonsform: Aksjeselskap  
Foretaksnavn: LYSE ENERGI AS  
Forretningsadresse: Breiflåtveien 18  
4017 STAVANGER

### Regnskapsår

Årsregnskapets periode: 01.01.2022 - 31.12.2022

### Konsern

Morselskap i konsern: Ja  
Konsernregnskap lagt ved: Nei

### Regnskapsregler

Regler for små foretak benyttet: Nei  
Benyttet ved utarbeidelsen av årsregnskapet til selskapet: Forenklet IFRS

### Årsregnskapet fastsatt av kompetent organ

Bekreftet av representant for selskapet: Torild Kulleseid Gudbrandsen  
Dato for fastsettelse av årsregnskapet: 07.03.2023

### Grunnlag for avgivelse

År 2022: Årsregnskapet er elektronisk innlevert  
År 2021: Tall er hentet fra elektronisk innlevert årsregnskap fra 2022

*Det er ikke krav til at årsregnskapet m.v. som sendes til Regnskapsregisteret er undertegnet. Kontrollen på at dette er utført ligger hos revisor/enhetens øverste organ. Sikkerheten ivaretas ved at innsender har rolle/rettighet for innsending av årsregnskapet via Altinn, og ved at det bekreftes at årsregnskapet er fastsatt av kompetent organ.*

Brønnøysundregistrene, 24.05.2024



## Resultatregnskap

Beløp i: NOK	Note	2022	2021
<b>RESULTATREGNSKAP</b>			
<b>Inntekter</b>			
Salgsinntekt	2	4 489 196 000	2 135 310 000
Annen driftsinntekt	2	90 509 000	30 761 000
Gevinst / tap på kraft- og valutakontrakter	12, 13	315 688 000	1 729 000
<b>Sum inntekter</b>		<b>4 895 392 000</b>	<b>2 167 801 000</b>
<b>Kostnader</b>			
Varekostnad	3, 12	4 898 333 000	2 070 946 000
Lønnskostnad	4, 18	50 682 000	50 697 000
Avskrivning av driftsmidler og immaterielle eiendeler	8, 9, 10	8 066 000	8 902 000
Nedskrivning av varige driftsmidler og immaterielle eiendeler	9	198 000	3 468 000
Annen driftskostnad	4, 5, 10	126 371 000	136 211 000
<b>Sum kostnader</b>		<b>5 083 650 000</b>	<b>2 270 224 000</b>
<b>Driftsresultat</b>		<b>-188 258 000</b>	<b>-102 423 000</b>
<b>Finansinntekter og finanskostnader</b>			
Annen finansinntekt	6	41 805 000	6 397 000
<b>Sum finansinntekter</b>		<b>41 805 000</b>	<b>6 397 000</b>
Annen finanskostnad	6, 10	48 430 000	11 832 000
<b>Sum finanskostnader</b>		<b>48 430 000</b>	<b>11 832 000</b>
<b>Netto finans</b>		<b>-6 625 000</b>	<b>-5 435 000</b>
<b>Ordinært resultat før skattekostnad</b>		<b>-194 883 000</b>	<b>-107 858 000</b>
Skattekostnad på resultat	7	-42 956 000	-23 612 000
<b>Ordinært resultat etter skattekostnad</b>		<b>-151 927 000</b>	<b>-84 245 000</b>
<b>Årsresultat</b>		<b>-151 927 000</b>	<b>-84 245 000</b>
<b>Årsresultat etter minoritetsinteresser</b>		<b>-151 927 000</b>	<b>-84 245 000</b>



## Resultatregnskap

<b>Beløp i: NOK</b>	<b>Note</b>	<b>2022</b>	<b>2021</b>
Aktuariell gevinst (tap) på ytelsesplaner	18	977 000	1 810 000
Sum resultatkomponenter for IFRS-foretak		977 000	1 810 000
<b>Totalresultat</b>		<b>-150 950 000</b>	<b>-82 436 000</b>
<b>Overføringer og disponeringer</b>			
Konsernbidrag		-237 030 000	-5 967 000
Overføringer annen egenkapital		85 103 000	-78 278 000
<b>Sum overføringer og disponeringer</b>		<b>-151 927 000</b>	<b>-84 245 000</b>



## Balanse

Beløp i: NOK	Note	2022	2021
<b>BALANSE - EIENDELER</b>			
<b>Anleggsmidler</b>			
<b>Immaterielle eiendeler</b>			
Andre immaterielle eiendeler	8	6 727 000	182 000
Utsatt skattefordel	7	16 278 000	40 454 000
Goodwill	8	1 730 000	1 730 000
<b>Sum immaterielle eiendeler</b>		<b>24 735 000</b>	<b>42 366 000</b>
<b>Varige driftsmidler</b>			
Bruksretteiendeler	10	223 000	5 494 000
Driftsløsøre, inventar o.a. utstyr	9	81 925 000	44 269 000
<b>Sum varige driftsmidler</b>		<b>82 148 000</b>	<b>49 763 000</b>
<b>Finansielle anleggsmidler</b>			
Investering i datterselskap	11	30 000	
Investering i annet foretak i samme konsern	11		
Lån til foretak i samme konsern		5 054 000	
Investeringer i aksjer og andeler		892 000	892 000
Derivater	12, 13	30 791 000	2 852 000
Andre langsiktige fordringer	12	4 981 000	24 798 000
<b>Sum finansielle anleggsmidler</b>		<b>41 748 000</b>	<b>28 542 000</b>
<b>Sum anleggsmidler</b>		<b>148 631 000</b>	<b>120 670 000</b>
<b>Omløpsmidler</b>			
<b>Varer</b>			
<b>Sum varer</b>		<b>5 817 000</b>	
<b>Fordringer</b>			
Kundefordringer	14	1 133 334 000	850 906 000
Derivater	12, 13		
Andre kortsiktige fordringer	14	155 485 000	5 830 000
Konsernfordringer	14	353 884 000	7 650 000
<b>Sum fordringer</b>		<b>1 642 703 000</b>	<b>864 386 000</b>
<b>Investeringer</b>			



### Balanse

<b>Beløp i: NOK</b>	<b>Note</b>	<b>2022</b>	<b>2021</b>
Aksjer og andeler i foretak i samme konsern	11		
<b>Bankinnskudd, kontanter og lignende</b>			
Bankinnskudd, kontanter o.l.	15	362 911 000	337 394 000
<b>Sum bankinnskudd, kontanter og lignende</b>		<b>362 911 000</b>	<b>337 394 000</b>
<b>Sum omløpsmidler</b>		<b>2 011 431 000</b>	<b>1 201 780 000</b>
<b>SUM EIENDELER</b>		<b>2 160 062 000</b>	<b>1 322 450 000</b>

### BALANSE - EGENKAPITAL OG GJELD

#### Egenkapital

##### Innskutt egenkapital

Aksjekapital	17	10 010 000	10 010 000
Overkurs		106 602 000	106 602 000
Annen innskutt egenkapital		22 260 000	22 260 000
<b>Sum innskutt egenkapital</b>		<b>138 872 000</b>	<b>138 872 000</b>

##### Opptjent egenkapital

Annen egenkapital		28 870 000	-7 420 000
<b>Sum opptjent egenkapital</b>		<b>28 870 000</b>	<b>-7 420 000</b>

<b>Sum egenkapital</b>		<b>167 742 000</b>	<b>131 452 000</b>
------------------------	--	--------------------	--------------------

#### Gjeld

##### Langsiktig gjeld

Pensjonsforpliktelser	18	949 000	3 177 000
Utsatt skatt	7		
<b>Sum avsetninger for forpliktelser</b>		<b>949 000</b>	<b>3 177 000</b>

##### Annen langsiktig gjeld

Obligasjonslån	10		
Langsiktig leieforpliktelse	10		4 136 000
Øvrig langsiktig gjeld	14	408 517 000	329 033 000
<b>Sum annen langsiktig gjeld</b>		<b>408 517 000</b>	<b>333 169 000</b>

<b>Sum langsiktig gjeld</b>		<b>409 466 000</b>	<b>336 346 000</b>
-----------------------------	--	--------------------	--------------------



## Balanse

Beløp i: NOK	Note	2022	2021
<b>Kortsiktig gjeld</b>			
Sertifikatlån	10		
Leverandørgjeld	14	783 727 000	89 323 000
Betalbar skatt	7		
Skyldig offentlige avgifter	16	43 848 000	47 745 000
Kortsiktig konserngjeld	14	100 000 000	
Kortsiktig leieforpliktelse	10	157 000	1 488 000
Derivater	12, 13		192 000
Annen kortsiktig gjeld	12, 14	655 122 000	715 905 000
<b>Sum kortsiktig gjeld</b>		<b>1 582 855 000</b>	<b>854 653 000</b>
<b>Sum gjeld</b>		<b>1 992 321 000</b>	<b>1 190 999 000</b>
<b>SUM EGENKAPITAL OG GJELD</b>		<b>2 160 062 000</b>	<b>1 322 450 000</b>



[Admincontrol](#)

## List of Signatures Page 1/1

### Årsrapport Lyse Energi AS 2022.pdf

Name	Method	Signed at
Steinsbø, Jens Arne	BANKID	2023-03-16 13:41 GMT+01
Nag, Toril	BANKID	2023-03-13 16:00 GMT+01
Ørke, Leiv Ingve	BANKID	2023-03-09 13:52 GMT+01
Mjølsmes, Reidun Marie Høiland	BANKID	2023-03-09 13:32 GMT+01
Søren Harding Jensen	MitID	2023-03-08 17:32 GMT+01

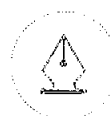
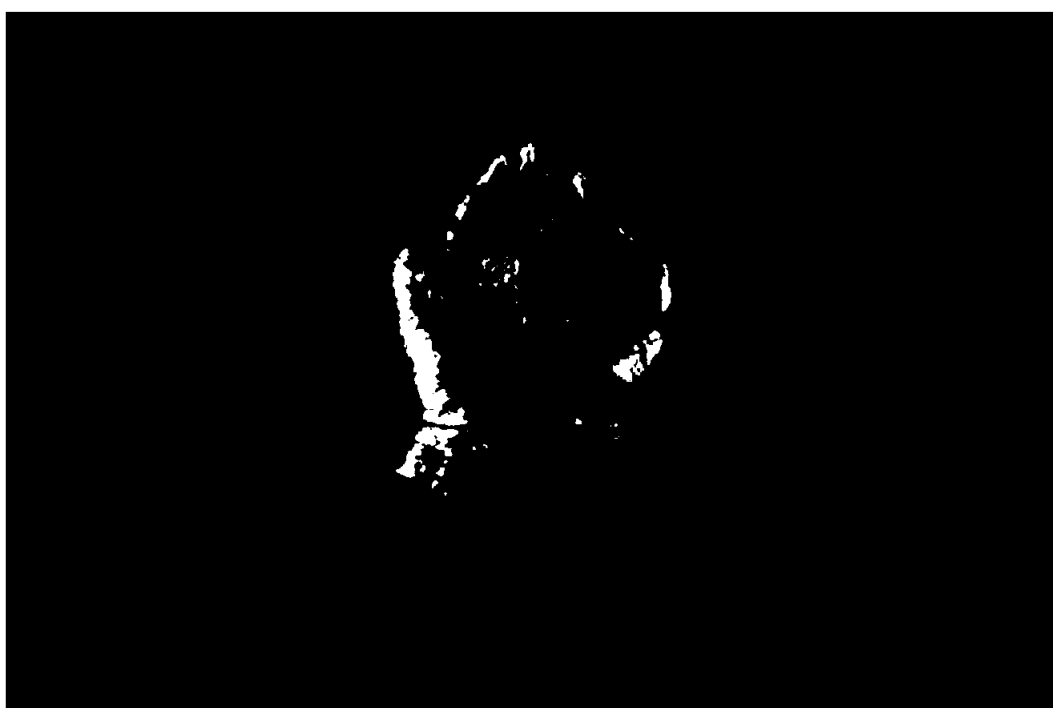


This file is sealed with a digital signature. The seal is a guarantee for the authenticity of the document.

External reference: FD928950CAEF4A24AD77A5E75FF51CDB



Årsrapport 2022  
**Lyse Energi AS**



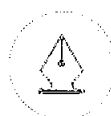
This file is sealed with a digital signature.  
The seal is a guarantee for the authenticity  
of the document.

Document ID:  
FD928950CAEF4A24AD77A5E75FF51CDB



**Innhold**

Nøkkeltall  
Årsberetning  
Resultatregnskap  
Balanse  
Kontantstrømanalyse  
Egenkapitaloppstilling  
Noter  
Revisjonsberetning



This file is sealed with a digital signature.  
The seal is a guarantee for the authenticity  
of the document.

Document ID:  
FD928950CAEF4A24AD77A5E75FF51CDB



## Nøkkeltall

### Lyse Energi AS

		2022	2021	2020
<b>Drift</b>				
Driftsinntekter	Mill. kr.	4 895,4	2 167,8	485,6
Driftsresultat	Mill. kr.	-188,3	-102,4	103,1
Ordinært resultat før skattekostnad	Mill. kr.	-194,9	-107,9	102,8
Årsresultat	Mill. kr.	-151,9	-84,2	80,1
<b>Rentabilitet</b>				
Netto driftsmargin	( 1 ) %	-3,8 %	-4,7 %	21,2 %
Totalrentabilitet	( 2 ) %	-8,4 %	-12,0 %	30,9 %
Egenkapitalrentabilitet	( 3 ) %	-101,5 %	-79,7 %	120,6 %
Avkastning sysselsatt kapital	( 4 ) %	-41,9 %	-34,6 %	70,4 %
<b>Balanse</b>				
Totalkapital	Mill. kr.	2 160,1	1 322,5	271,4
Egenkapital	Mill. kr.	167,7	131,5	80,0
Sysselsatt kapital	( 5 ) Mill. kr.	467,7	431,5	160,0
Egenkapitalandel	( 6 ) %	7,8 %	9,9 %	29,5 %
Rentebærende gjeld	Mill. kr.	300,0	300,0	80,0
<b>Likviditet</b>				
Likviditetsreserve	( 7 ) Mill. kr.	170,2	65,6	17,2
Kontantstrøm fra driften	( 8 ) Mill. kr.	264,4	-168,0	13,3
<b>Investeringer</b>	Mill. kr.	52,6	15,8	11,8
<b>Antall årsverk</b>		57	51	20
<b>Nøkkeltall</b>				
Energisalg sluttbruker	GWh	2 278	2 529	2 536

#### Definisjoner:

( 1 ) Netto driftsmargin	Driftsresultat i % av driftsinntekter
( 2 ) Totalrentabilitet	Driftsresultat + finansinntekter, i % av gjennomsnittlig totalkapital
( 3 ) Egenkapitalrentabilitet	Årsresultat i % av gjennomsnittlig egenkapital
( 4 ) Avkastning sysselsatt kapital	Driftsresultat i % av gjennomsnittlig sysselsatt kapital
( 5 ) Sysselsatt kapital	Egenkapital + rentebærende gjeld
( 6 ) Egenkapitalandel	Samlet egenkapital + evt. ansvarlig eiertån / totalkapital
( 7 ) Likviditetsreserve	Frie betalingsmidler + utdisponerte trekkretter / rammer
( 8 ) Kontantstrøm fra driften	Netto kontantstrøm fra driften ( ref. kontantstrømanalyse )



This file is sealed with a digital signature.  
The seal is a guarantee for the authenticity  
of the document.

Document ID:  
FD928950CAEF4A24AD77A5E75FF51CDB

## Årsberetning 2022

### Selskapets virksomhet

Lyse Energi AS er et heleid datterselskap av Lyse AS. Selskapets forretningskontor er i Stavanger kommune.

Lyse Energi AS er Lyse-konsernets kraftleverandør i privat- og bedriftsmarkedet og har eierskap og resultatansvar for strømproduktene i Lyse-konsernet. Selskapet eier og bygger ut infrastruktur for hurtiglading i Rogaland og Agder, og utvikler og leverer ladeinfrastruktur og innovative energiløsninger for boligselskaper og bedrifter i hele Norge.

Styret vektlegger at kundene skal oppleve selskapets produkter som trygge og prismessig konkurransedyktige. Ved å tilby konkurransedyktige priser i kombinasjon med nyttige tilleggsprodukter som kundene etterspør, har selskapet som ambisjon å opprettholde en høy markedsandel i regionen og tilrettelegge for videre vekst. Konkurransesituasjonen har i løpet av 2022 vært vedvarende høy, da også i et mer krevende marked med høye strømpriser. Tillitsbyggende adferd, transparens og konkurransedyktig prising er derfor viktigere enn noen gang for å opprettholde kundemasse og lojalitet. Lyse Energi AS jobber stadig målrettet med synliggjøring av selskapet som en langsiktig og troverdig leverandør av strømprodukter.

Både privat- og bedriftsmarkedet for strøm preges av flere tilbydere og sterk konkurranse. Kundekommunikasjon og kundeforhold er preget av strømpriskrisen og et urolig marked. Både privat- og bedriftskunder har blitt mer bevisst på eget forbruk som en konsekvens av økte strømkostnader. Lyse APP er i 2022 oppdatert og lansert med ny funksjonalitet som gir kunder en bedre oversikt på eget forbruk. Antall brukere og bruk av Lyse APP har økt vesentlig gjennom 2022.

Kraftbransjen generelt kritiseres for uryddige avtaler og kompliserte produkter og forbrukermyndighetene har innført strengere krav til salg- og markedsføring av strømvavtaler. Selskapet tilbyr en enkel portefølje av produkter og tjenester innen energi, og har gjennom 2022 arbeidet med å forenkle strømprodukter- og avtaler for både privat og bedrift ytterligere. Kundetilfredshet for privatmarked har hatt en positiv utvikling og er bedre enn bransjesnittet for strømlleverandører (Kilde: Epsi).

I slutten av 2022 ble fastprisordning basert på kontraktsunntak for kraftprodusenter lansert, noe som åpner for at alle bedrifter kan inngå langsiktige fysiske kraftavtaler. Lyse Energi tilbyr fastprisavtaler i NO2, NO1 og NO5. Lyse har vært pågangsdriver for å muliggjøre lansering av slike avtaler i Norge. Lyse har vært pådriver for slike avtaler i Norge.

I 2022 har det vært fokus på oppskalering av virksomhetsområdene innen ladeinfrastruktur for elbiler og individuell energimåling til borettslag og utbyggere. Det har i denne sammenheng blitt gjort forbedringer i leveransekjede og salgsinnsatsen er styrket. Det er gjennomført flere inkrementelle forbedringer i både drift og kundekommunikasjon.

Kundehåndtering og fakturering utføres av Lyse Dialog AS på vegne av Lyse Energi, hvor det også jobbes med å forbedre kostnadsstruktur og kvalitet.

### Resultat og finansielle forhold

Regnskapet er avlagt i henhold til regnskapsloven §3-9 og forskrift om forenklet IFRS (2014) fastsatt av finansdepartementet 3 november 2014.



This file is sealed with a digital signature.  
The seal is a guarantee for the authenticity  
of the document.

Document ID:  
FD928950CAEF4A24AD77A5E75FF51CDB



I 2022 ble årsresultat før skatt på -194,9 millioner, mot -107,9 millioner i 2021. Etter skatt utgjorde årsresultatet -151,9 millioner i 2022, mot -84,2 året før.

Nedgangen i årsresultat kommer i all hovedsak fra tap på fastpriskontrakter. Fastpriskontraktene er prissikret på Nasdaq, hvor det er systemprisen som er lagt til grunn for sikringen. Med økende områdeprisforskjeller i 2022 har dette medført et regnskapsmessig tap for selskapet.

Kontantstrøm fra driften ble -264,4 millioner kroner. Selskapet har ved utgangen av året en samlet egenkapital på 167,7 millioner kroner.

Driftsaktivitetene ga i 2022 en avkastning på -41,9 % målt ved driftsresultat i forhold til gjennomsnittlig sysselsatt kapital, tilsvarende var avkastningen i 2021 -34,6 %. Avkastning på egenkapitalen ble -101,5 % mot -79,7 % året før.

I henhold til RL§ 3-3 bekrefter styret at forutsetningen om fortsatt drift er til stede og at fortsatt drift er lagt til grunn ved avleggelse av regnskapet. Lyse Energi AS har en egenkapital andel på 7,7 %, men anses tilfredsstillende da 41% av totalkapitalen er konsernintern gjeld. Selskapet er også finansielt solid, hvor eventuelt kapitalbehov reguleres av Lyse-konsernet som har en betydelig likviditetsbuffer i kontanter og ubenyttede trekkfasiliteter.

## Risiko

### Finansiell risiko

Lyse Energi AS er hovedsakelig eksponert for prisendringer i det fysiske og finansielle kraftmarkedet, og opprinnelsesgarantier, samt usikkerhet knyttet til valutakurser. I tillegg har selskapet fremdeles risiko relatert til fastpriskontrakter inngått høsten 2021 og starten av 2022. Størstedelen av disse kontraktene vil være utløpt ved utgangen av 2024. Hoveddelen av kontraktene er mot privatmarkedet. Risikostyringen følges opp med prosedyrer for risikoovervåking opp mot de mål og risikorammer styret har fastsatt, hvor styret årlig vurderer risikoområder av betydning for selskapets virksomhet og fastsetter risikorammer for eksponering. Selskapet benytter finansielle kraftderivater notert på kraftbørsen Nasdaq OMX for å håndtere risikoen knyttet til kraftprisutviklingen. Det er ikke tilstrekkelig likvid finansielt marked for å håndtere risiko relatert til områdepriser (EPAD), slik at dette håndteres gjennom risikopåslag. Lyse Energi AS har gjennom avtale gitt fullmakter for fysisk handel av kraft til Lyse Produksjon AS. Elsertifikater kjøpes fra Lyse Produksjon, basert på Lyse Energi AS egne estimater. All slik handel skjer i tråd med de risikorammer som styret har vedtatt.

Risiko relatert til nye fastprisavtaler for bedrifter er vesentlig begrenset sammenlignet med tidligere fastprisavtaler. Områdepris-risiko er eliminert ettersom all handel foregår i områdepris. Differanse i tidspunkt for inngått avtale mellom kunde og kjøp av sikringsinstrument er eliminert og reguleres i PPA med produksjonsselskaper. Standardiserte avtaler som spesifiserer et fast volum på fastpris eliminerer volum- og profilrisiko. Lyse Energi er ansvarlig for korrekt håndtering og rapportering av kraftvolum til kraftprodusenter, regulert ved PPA, på en slik måte at kraftprodusent er i henhold til skatteregler og tilhørende skatterisiko.

### Kredittrisiko

Styret anser kredittrisikoen knyttet til selskapets sluttbrukeromsetning som akseptabel. Utestående fordringer er fordelt mellom privatmarkedet og bedriftsmarkedet og er godt diversifisert. Nesten all finansiell handel blir cleared via GCM medlemskapet til Sparebank 1 Midt-Norge mot Nasdaq Clearing, og kredittrisikoen er derfor tilnærmet eliminert. Sparebank 1 Midt-Norge/Nasdaq Clearing er da juridisk motpart og skal garantere for oppgjør. Det er etablert rutiner for å redusere kredittrisikoen knyttet til nye fastprisavtaler med bedrifter. Lyse Energi AS er eksponert for kredittrisikoen knyttet til kundens betalingsevne og følgende mislighold av inngått kontrakt. For nye fastprisavtaler vil tap av kundekontraktens virkelige verdi gjøres opp mot kraftprodusenten. Lyse Energi har dermed begrenset risikoen for mislighold til verdien av utestående faktura. For å redusere kredittrisikoen i størst mulig grad har selskapet



This file is sealed with a digital signature.  
The seal is a guarantee for the authenticity  
of the document.

Document ID:  
FD928950CAEF4A24AD77A5E75FF51CDB

opprettet en plan for håndtering og tilhørende fullmakts matrise. Rutinene innebærer en kredittsjekk av potensielle kunder.

#### *Likviditetsrisiko*

Styret vurderer likviditeten som god og gjennom deltakelse i konsernkontoordningen til Lyse-konsernet har selskapet tilgang til betydelige langsiktige trekkrettigheter.

#### *Operasjonell risiko*

Operasjonell risiko håndteres i hovedsak ved hjelp av prosedyrer, beredskapsplaner og forsikringsdekninger. Det er etablert et kvalitetssystem for registrering av uønskede hendelser og skader. Dette følges opp fortløpende. Annen risiko er primært knyttet til generelle rammebetingelser og politiske beslutninger.

#### **Ytre miljø**

Lyse Energi AS sin virksomhet påvirker ikke i særlig grad det ytre miljø.

#### **Organisasjon, helse, miljø og sikkerhet**

I 2022 hadde selskapet 57 årsverk ansatte mot 51 i 2021. Økning skyldes i hovedsak en konvertering fra konsulenter til ansatte.

Arbeidsmiljøet anses som godt. Det ble gjennomført arbeidsmiljøundersøkelse i løpet av året med tilfredsstillende resultater.

Samlet sykefravær for 2022 var på 4,13%, inkludert langtidssykemeldte. Sammenlignet var sykefraværet i 2021 på 3,29%. Høyere sykefravær gjennom året er ikke relatert til arbeidsrettede forhold.

Det har ikke vært personskader i 2022 for egne ansatte. Målsetningen i Lyse Energi og hos underleverandører er ingen personskader. Det er etablert prosesser i selskapet og hos underleverandører for å håndtere eventuelle hendelser.

I Lyse Energi AS er 43% prosent av de ansatte kvinner. I styret er 3 av 5 medlemmer kvinner, og i selskapets ledelse var kvinneandelen i 2022 33%. Kvinner og menn har like muligheter for å kvalifisere seg til alle type oppgaver, og avansementsmulighetene er de samme. Lønn reflekterer den enkeltes ansvarsområde og kvalifikasjoner. I 2022 er lønnsratio blant ledere 1,08 og lønnsratio blant alle medarbeidere 0,80, målt i gjennomsnittlig lønn for kvinner i forhold til gjennomsnittlig lønn for menn. Selskapet har ingen ansatte som jobber ufrivillig deltid. Selskapet benytter Lyse-konsernets sentrale HR funksjon og følger konsernets retningslinjer for å påse at diskriminering ikke forekommer.

Lyse Energi AS er underlagt åpenhetsloven som trådte i kraft 1. juli 2022. Loven skal fremme virksomheters respekt for grunnleggende menneskerettigheter og anstendige arbeidsforhold, og sikre allmenheten tilgang til informasjon. Det er utført aktsomhetsvurderinger på konsernnivå som dekker selskapet sine aktiviteter og leverandørkjede. Konsernets redegjørelse vil være tilgjengelig i konsernets årsberetning som avlegges 29. mars 2023.

#### **Forhold knyttet til eierskap og virksomhetsstyring**

Lyse Energi AS er et heleid datterselskap av Lyse AS og etterlever Lyse-konsernets vedtatte retningslinjer for eierledelse og selskapsstyring. Selskapets vedtekter inneholder bestemmelser om styrets godkjenning ved overdragelse av aksjer. Styret er opptatt av å styrke og forbedre styringsmekanismene, herunder måling og rapportering. Styreinstruks, instruks for administrerende direktør og fullmaktstrukturen i selskapet revideres årlig.



This file is sealed with a digital signature.  
The seal is a guarantee for the authenticity  
of the document.

Document ID:  
FD928950CAEF4A24AD77A5E75FF51CDB



## Fremtidig utvikling

Konkurranse, lave marginer og nye kundebehov innen alle forretningsområder medfører høyere krav til innovasjonsevne, kompetanseutvikling og kontinuerlig forbedring. Styret er av den oppfatning at energinære teknologier og tjenester vil ha økende relevans og betydning for alle kundesegmenter.

Virksomhet for strømsalg er godt etablert over tid, med noe behov relatert til digitalisering og automatisering. Høye energipriser medfører endringer i bransje, politiske rammebetingelser og brukeradferd, og gir behov for bedre skjerming av husholdninger og bedrifter fra volatilitet i spotprismarkedet. Lyse-konsernet og Lyse Energi AS kan ta en viktig rolle i dette bildet, blant annet basert på at konsernet har sterke posisjoner innen både kraftproduksjon og sluttkundevirksomhet.

Virksomhetsområdene for lading og energiservice er i oppskaleringsfase med kapitalbehov. Resultatutviklingen på lengre sikt vil avhenge av hvor godt selskapet lykkes med både effektivisering, prioritering og vekst. Utviklingsområder er forankret i Lyse-konsernets strategi.

## Resultatdisponering (beløp vises i tusen kroner)

Årets resultat for 2022 på -151 927 TNOK foreslås disponert slik:

Konsernbidrag	-237 030 TNOK
Overføringer annen egenkapital	85 103 TNOK
Sum disponert	-151 927 TNOK

Stavanger, 07.03.2023  
Styret for Lyse Energi AS

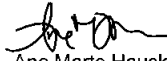
Leiv Ingve Ørke  
Styrets leder

Toril Nag  
Styremedlem

Jens Arne Steinsbø  
Styremedlem

Reidun Marie Høiland Mjøsnes  
Styremedlem

Søren Harding Jensen  
Styremedlem

  
Ane Marte Hausken  
Adm.dir.



This file is sealed with a digital signature.  
The seal is a guarantee for the authenticity  
of the document.

Document ID:  
FD928950CAEF4A24AD77A5E75FF51CDB

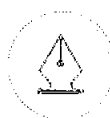


## Resultatregnskap Lyse Energi AS

Driftsinntekter og driftskostnader	Note	2022	2021
Salgsinntekt	2	4 489 196	2 135 310
Annen driftsinntekt	2	90 509	30 761
Gevinst / tap på kraft- og valutakontrakter	12, 13	315 688	1 729
<b>Sum driftsinntekter</b>		<b>4 895 392</b>	<b>2 167 801</b>
Varekostnad	3, 12	4 898 333	2 070 946
Lønnskostnad	4, 18	50 682	50 697
Avskrivning av driftsmidler og immaterielle eiendeler	8, 9, 10	8 066	8 902
Nedskrivning av driftsmidler og immaterielle eiendeler	9	198	3 468
Annen driftskostnad	4, 5, 10	126 371	136 211
<b>Sum driftskostnader</b>		<b>5 083 650</b>	<b>2 270 224</b>
<b>Driftsresultat</b>		<b>-188 258</b>	<b>-102 423</b>
<b>Finansinntekter og finanskostnader</b>			
Annen finansinntekt	6	41 805	6 397
Annen finanskostnad	6, 10	48 430	11 832
<b>Resultat av finansposter</b>		<b>-6 625</b>	<b>-5 435</b>
Resultat før skattekostnad		-194 883	-107 858
Skattekostnad på resultat	7	-42 956	-23 612
<b>Årsresultat</b>		<b>-151 927</b>	<b>-84 245</b>
<b>Andre resultatkomponenter</b>			
<b>Komponenter som ikke skal reklassifiseres over resultatet</b>			
Aktuariell gevinst (tap) på ytelsesplaner	18	977	1 810
<b>Sum komponenter som skal reklassifiseres over resultatet</b>		<b>977</b>	<b>1 810</b>
<b>Komponenter som kan reklassifiseres over resultatet</b>			
<b>Sum andre resultatkomponenter</b>		<b>977</b>	<b>1 810</b>
<b>Totalresultat</b>		<b>-150 950</b>	<b>-82 435</b>
<b>Overføringer</b>			
Konsernbidrag		-237 030	-5 967
Overføringer annen egenkapital		85 103	-78 278
<b>Sum overføringer</b>		<b>-151 927</b>	<b>-84 245</b>

Lyse Energi AS

Side 1



This file is sealed with a digital signature.  
The seal is a guarantee for the authenticity  
of the document.

Document ID:  
FD928950CAEF4A24AD77A5E75FF51CDB

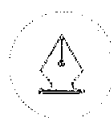


**Balanse**  
**Lyse Energi AS**

Eiendeler	Note	2022	2021
<b>Anleggsmidler</b>			
<b>Immaterielle eiendeler</b>			
Utsatt skattefordel	7	16 278	40 454
Andre immaterielle eiendeler	8	6 727	182
Goodwill	8	1 730	1 730
<b>Sum immaterielle eiendeler</b>		<b>24 735</b>	<b>42 366</b>
<b>Varige driftsmidler</b>			
Driftsløsøre, inventar o.a. utstyr	9	81 925	44 269
Bruksretteieendeler	10	223	5 494
<b>Sum varige driftsmidler</b>		<b>82 148</b>	<b>49 763</b>
<b>Finansielle anleggsmidler</b>			
Investeringer i datterselskap	11	30	0
Lån til foretak i samme konsern		5 054	0
Investeringer i aksjer og andeler		892	892
Derivater	12, 13	30 791	2 852
Andre langsiktige fordringer	12	4 981	24 798
<b>Sum finansielle anleggsmidler</b>		<b>41 748</b>	<b>28 542</b>
<b>Sum anleggsmidler</b>		<b>148 631</b>	<b>120 670</b>
<b>Omløpsmidler</b>			
Lager av varer og annen beholdning		5 817	0
<b>Fordringer</b>			
Kundefordringer	14	1 133 334	850 906
Andre kortsiktige fordringer	14	155 485	5 830
Fordringer konsernbidrag	14	353 884	7 650
<b>Sum fordringer</b>		<b>1 642 703</b>	<b>864 386</b>
<b>Investeringer</b>			
Bankinnskudd, kontanter o.l.	15	362 911	337 394
<b>Sum omløpsmidler</b>		<b>2 011 431</b>	<b>1 201 780</b>
<b>Sum eiendeler</b>		<b>2 160 062</b>	<b>1 322 450</b>

Lyse Energi AS

Side 2



This file is sealed with a digital signature.  
The seal is a guarantee for the authenticity  
of the document.

Document ID:  
FD928950CAEF4A24AD77A5E75FF51CDB

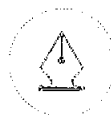


## Balanse Lyse Energi AS

Egenkapital og gjeld	Note	2022	2021
<b>Egenkapital</b>			
<b>Innskutt egenkapital</b>			
Aksjekapital	17	10 010	10 010
Overkurs		106 602	106 602
Annen innskutt egenkapital		22 260	22 260
<b>Sum innskutt egenkapital</b>		<b>138 872</b>	<b>138 872</b>
<b>Opptjent egenkapital</b>			
Annen egenkapital		28 870	-7 420
<b>Sum opptjent egenkapital</b>		<b>28 870</b>	<b>-7 420</b>
<b>Sum egenkapital</b>		<b>167 742</b>	<b>131 452</b>
<b>Gjeld</b>			
<b>Avsetning for forpliktelser</b>			
Pensjonsforpliktelser	18	949	3 177
<b>Annen langsiktig gjeld</b>			
Langsiktig leieforpliktelse	10	0	4 136
Øvrig langsiktig gjeld	14	408 517	329 033
<b>Sum annen langsiktig gjeld</b>		<b>408 517</b>	<b>333 169</b>
<b>Kortsiktig gjeld</b>			
Leverandørgjeld	14	783 727	89 323
Skyldig konsernbidrag	14	100 000	0
Kortsiktig leieforpliktelse	10	157	1 488
Skyldig offentlige avgifter	16	43 848	47 745
Derivater	12, 13	0	192
Annen kortsiktig gjeld	12, 14	655 122	715 905
<b>Sum kortsiktig gjeld</b>		<b>1 582 855</b>	<b>854 653</b>
<b>Sum gjeld</b>		<b>1 992 321</b>	<b>1 190 999</b>
<b>Sum egenkapital og gjeld</b>		<b>2 160 062</b>	<b>1 322 450</b>

Lyse Energi AS

Side 3



This file is sealed with a digital signature.  
The seal is a guarantee for the authenticity  
of the document.

Document ID:  
FD928950CAEF4A24AD77A5E75FF51CDB



## Balanse

### Lyse Energi AS

Stavanger, 07.03.2023

Styret i Lyse Energi AS

Leiv Ingve Ørke  
styreleder

Søren Harding Jensen  
styremedlem

Jens Arne Steinsbø  
styremedlem

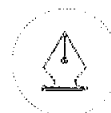
Toril Nag  
styremedlem

Reidun Marie Høiland Mjøltnes  
styremedlem

  
Ane Marte Økland Hausken  
daglig leder

Lyse Energi AS

Side 4



This file is sealed with a digital signature.  
The seal is a guarantee for the authenticity  
of the document.

Document ID:  
FD928950CAEF4A24AD77A5E75FF51CDB



## KONTANTSTRØMOPPSTILLING 01.01 - 31.12

Beløp i NOK 1000	2022	2021
<b>Kontantstrømmer fra operasjonelle aktiviteter</b>		
Resultat før skatt	-194 883	-107 858
Ordinære avskrivninger og nedskrivninger	8 264	12 370
Gevinst / tap ved salg av driftsmidler		
Forskjellen mellom kostnadsført pensjon og inn-/utbetalinger	-1 910	-5 563
Endring i kundefordringer og andre kortsiktige fordringer	-432 083	-620 072
Herav endring konsernkonto*	96 071	-464 589
Endring i leverandørgjeld og annen kortsiktig gjeld	725 605	709 263
Endring varer	-5 817	-1 472
Endring i andre tidsavgrensingsposter	69 108	309 887
<b>Netto kontantstrøm fra operasjonelle aktiviteter</b>	<b>264 354</b>	<b>-168 034</b>
Betalte skatter	0	-13
<b>Netto kontantstrøm fra driften</b>	<b>264 354</b>	<b>-168 047</b>
<b>Kontantstrømmer fra investeringsaktiviteter</b>		
Utbetaling ved kjøp av varige driftsmidler	-52 622	-15 843
Netto inn-/utbetaling urealiserte futures kontrakter	-94 567	5 129
<b>Netto kontantstrøm fra investeringsaktiviteter</b>	<b>-147 189</b>	<b>-10 714</b>
<b>Kontantstrømmer fra finansieringsaktiviteter</b>		
Innbetaling ved opptak av ny langsiktig gjeld	2 062	0
Utbetaling ved kjøp av datterselskap	-30	0
Utbetaling av lån til konsernselskap	-5 054	0
Betaling av hovedstol leieforpliktelser	-206	-876
Endring av konsernkonto*	-96 071	464 589
Mottatt konsernbidrag	0	0
Innbetaling av konsernbidrag	7 650	63 300
Utbetaling av konsernbidrag	0	-58 900
<b>Netto kontantstrøm fra finansieringsaktiviteter</b>	<b>-91 649</b>	<b>468 113</b>
Netto endring i likvider i året	25 517	289 352
Kontanter og bankinnskudd per 01.01	337 394	44 397
Kontanter tilført i fusjon	0	3 645
<b>Kontanter og bankinnskudd per 31.12</b>	<b>362 911</b>	<b>337 394</b>

\*) Netto bankinnskudd / kassakreditt som omfattes av konsernkontoordningen er klassifisert som kortsiktig fordring på/ gjeld til mor



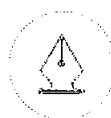
This file is sealed with a digital signature.  
The seal is a guarantee for the authenticity  
of the document.

Document ID:  
FD928950CAEF4A24AD77A5E75FF51CDB



## Egenkapitaloppstilling

Beløp i NOK 1000	Aksjekapital	Overkurs	Annen innskutt egenkapital	Annen Egenkapital ikke resultatført - OCI	Annen Egenkapital	Sum Egenkapital
<b>Egenkapital 01.01.2022</b>	10 010	106 602	22 260	4 894	-12 314	131 452
Prinsippendring		0	0	0	212	212
<b>Justert egenkapital 01.01.2022</b>	10 010	106 602	22 260	4 894	-12 102	131 664
Årsresultat					-151 927	-151 927
<b>Utvidet resultat</b>						
Pensjonseffekter (aktuarielle gevinster og tap)				977		977
<b>Årets totalresultat etter skatt</b>				977	-151 927	-150 950
Mottatt konsernbidrag					287 030	287 030
Avgitt konsernbidrag					-100 000	-100 000
Andre endringer				9	-11	-2
<b>Egenkapital 31.12.2022</b>	<b>10 010</b>	<b>106 602</b>	<b>22 260</b>	<b>5 880</b>	<b>22 990</b>	<b>167 742</b>



This file is sealed with a digital signature.  
The seal is a guarantee for the authenticity  
of the document.

Document ID:  
FD928950CAEF4A24AD77A5E75FF51CDB



## Note 1 - Regnskapsprinsipper

Lyse Energi er et heleid datterselskap av Lyse AS med hovedkontor i Stavanger kommune.

Selskapet er Lysekonsernets kraftleverandør i sluttbrukermarkedet og har eierskap og resultatansvar for strømproduktene i Lysekonsernet.

### Grunnlag for utarbeidelse av årsregnskapet

Årsregnskapet er avlagt i henhold til regnskapsloven § 3-9 og forskrift om forenklet IFRS (2022) fastsatt av Finansdepartementet 7. februar 2022. Dette innebærer i hovedsak at måling og innregning følger internasjonale regnskapsstandarder (IFRS) og presentasjon og noteopplysninger er i henhold til norsk regnskapslov og god regnskapsskikk.

Selskapet har fraveket IFRS IAS 10 nr 12 og 13 slik at utbytte og konsernbidrag regnskapsføres i samsvar med regnskapslovens bestemmelser

For øvrig er innregning og vurderingsreglene iht IFRS.

### Endring i regnskapsprinsipper

Selskapet har med virkning fra 1. januar 2020 endret presentasjonen av effektene av gevinst og tap fra kraft- og valutakontrakter. Effekten av urealiserte og realiserte verdiendringer fra kraft- og valutakontrakter presenteres nå som en del av de totale inntektene. Den urealiserte delen var tidligere inkludert i 'andre inntekter og kostnader' og presentert som en del av andre driftskostnader. Resultattallene og segmenttallene er omarbeidet for å reflektere endringen.

### Estimater og forutsetninger

Ledelsen har brukt estimater og forutsetninger som har påvirket eiendeler, gjeld, inntekter, kostnader samt usikre eiendeler og forpliktelser på balansedagen under utarbeidelsen av årsregnskapet.

Dette gjelder særlig avskrivninger på varige driftsmidler, verdifall på goodwill, vurderinger i tilknytning til oppkjøp og pensjonsforpliktelser. Fremtidige hendelser kan medføre at estimatene endrer seg. Estimater og de underliggende forutsetningene vurderes løpende, og er basert på beste skjønn og historisk erfaring. Endringer i regnskapsmessige estimater innregnes i den perioden endringene oppstår. Hvis endringene også gjelder fremtidige perioder fordeles effekten over inneværende og fremtidige perioder.

### Vurderinger

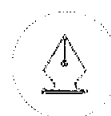
Ved utarbeidelse av årsregnskapet har ledelsen gjort enkelte vesentlige vurderinger basert på kritisk skjønn knyttet til anvendelse av regnskapsprinsippene.

Estimater og skjønnsmessige vurderinger evalueres løpende og baseres blant annet på historisk erfaring samt forventninger om fremtidige hendelser. Anvendte regnskapsestimater kan som følge av dette avvike fra det endelige utfallet, og dermed medføre en vesentlig korreksjon av bokførte verdier det kommende året. Fremtidige endringer i forutsetningene blir reflektert i regnskapet når de oppstår. Estimater og forutsetninger som anvendes for vesentlige balanseførte eiendels- og gjeldsposter omtales nedenfor.

### Viktige regnskapsestimater

#### Varige driftsmidler, brukstid

Varige driftsmidler avskrives over forventet brukstid. Dette danner grunnlag for årlige avskrivninger i resultatregnskapet. Forventet brukstid estimeres på bakgrunn av erfaring, historikk samt skjønnsmessige vurderinger knyttet til fremtidig bruk. Det gjennomføres endring i avskrivningsplanene dersom det oppstår endringer i disse estimatene.



This file is sealed with a digital signature.  
The seal is a guarantee for the authenticity  
of the document.

Document ID:  
FD928950CAEF4A24AD77A5E75FF51CDB



## Estimering av verdifall på anleggsmidler

Det gjennomføres nedskrivningstester når indikatorer på mulige verdifall foreligger. Slike indikatorer kan være endringer i markedspriser, avtalestrukturer, negative hendelser eller andre driftsforhold. Det gjennomføres nedskrivninger såfremt bokført verdi overstiger gjenvinnbart beløp. Gjenvinnbart beløp fra kontantgenererende enheter er det høyeste av netto salgsverdi og bruksverdi. Ved beregning av gjenvinnbart beløp gjøres en rekke estimater vedrørende fremtidige kontantstrømmer.

## Pensjonsforpliktelser

Det brukes skjønn og estimater på en rekke parametre ved beregning av pensjonsforpliktelse. Ytelsepensjon beregnes ut fra et sett valgte økonomiske og aktuarielle forutsetninger. Endring i parametre som diskonteringsrente, fremtidig lønnsregulering etc. vil kunne gi til dels store utslag i beregnet pensjonsforpliktelse og pensjonsmidler.

## Skjønnsmessige vurderinger

### Vurdering påkostning / vedlikehold

Vedlikeholds- og påkostningsutgifter som genererer fremtidige økonomiske fordeler balanseføres så lenge kriteriene for balanseføring er oppfylt. Det foretas skjønnsmessige vurderinger i forhold til om utgiften er påkostning (aktivering) eller vedlikehold (kostnadsføring). Sentrale momenter i vurderingen er om utgiftene vil ha fremtidige økonomiske fordeler og kan måles pålitelig. Løpende vedlikehold kostnadsføres.

### Valuta

Transaksjoner i utenlandsk valuta omregnes til kursen på transaksjonstidspunktet. Pengeposter i utenlandsk valuta omregnes til norske kroner ved å benytte balansedagens kurs. Ikke-pengeposter som måles til historisk kurs uttrykt i utenlandsk valuta, omregnes til norske kroner ved å benytte valutakursen på transaksjonstidspunktet. Valutakursendringer resultatføres løpende i regnskapsperioden under andre finansposter.

### Driftsinntekter fra kontrakter med kunder

Driftsinntekter fra kontrakter med kunder innregnes når kontrollen over en vare eller tjeneste er overført til kunden og i henhold til det beløp som reflekterer hva selskapet forventer å motta for varen eller tjenesten.

Inntekter ved salg av varer og tjenester vurderes til virkelig verdi av vederlaget, netto etter fradrag for merverdiavgift, returer, rabatter og avslag. Salg resultatføres når inntekten kan måles pålitelig, det er sannsynlig at de økonomiske fordelene knyttet til transaksjonen vil tilflyte selskapet og spesielle kriterier knyttet til formene for salg er oppfylt. Salg vurderes ikke å kunne måles pålitelig før alle betingelser knyttet til salget er innfridd. Lyse Energi baserer estimatene for regnskapsføring på historikk, vurdering av type kunde og transaksjon samt eventuelle spesielle forhold knyttet til den enkelte transaksjon.

### Skatt

Skattekostnad består av betalbar skatt og endring i utsatt skatt. Forpliktelser og eiendeler ved utsatt skatt er beregnet på grunnlag av de midlertidige forskjeller som eksisterer mellom regnskapsmessige og skattemessige verdier, samt skattemessig underskudd til fremføring ved utgangen av regnskapsåret med unntak av førstegangsinnregning av goodwill.

En eiendel ved utsatt skatt er regnskapsført når det er sannsynlig at selskapet vil ha tilstrekkelige skattemessige overskudd i senere perioder til å nyttiggjøre skattefordelen.

Selskapene regnskapsfører tidligere ikke regnskapsført eiendel ved utsatt skatt i den grad det har blitt sannsynlig at selskapet kan benytte seg av den utsatte skattefordelen. Likeledes vil selskapet redusere eiendel ved utsatt skatt i den grad selskapet ikke lenger anser det som sannsynlig at det kan nyttiggjøre seg av den utsatte skattefordelen.



This file is sealed with a digital signature.  
The seal is a guarantee for the authenticity  
of the document.

Document ID:  
FD928950CAEF4A24AD77A5E75FF51CDB



Forpliktelser og eiendeler ved utsatt skatt er målt basert på forventet fremtidig skattesats til selskapets hvor det har oppstått midlertidige forskjeller. Forpliktelser og eiendeler ved utsatt skatt måles til nominell verdi og er klassifisert som langsiktig forpliktelse (anleggsmiddel) i balansen. Betalbar skatt og eiendeler eller forpliktelser ved utsatt skatt er regnskapsført direkte mot egenkapitalen i den grad skattepostene relaterer seg til poster ført direkte mot egenkapitalen.

Utsatt skatt og utsatt skattefordel er presentert netto i balansen.

#### Klassifisering av balanseposter

Eiendeler klassifiseres som omløpsmiddel når selskapet forventer å realisere eiendelen, eller har til hensikt å selge eller forbruke den i selskapets ordinære driftssyklus. Videre er eiendeler som primært holdes for omsetning eller som forventes realisert innen tolv måneder etter rapporteringsperioden også å anse som omløpsmidler. Tilsvarende gjelder også eiendeler i form av kontanter eller kontantekvivalenter, med mindre disse er underlagt begrensninger som gjør at den ikke kan veksles eller benyttes til å gjøre opp en forpliktelse i minst tolv måneder etter rapporteringsperioden. Alle andre eiendeler klassifiseres som anleggsmidler.

Forpliktelser klassifiseres som kortsiktig når de forventes å bli gjort opp i selskapets ordinære driftssyklus, når de primært holdes for omsetning, eller dersom forpliktelsen forfaller til oppgjør innen tolv måneder etter rapporteringsperioden, eller foretaket ikke har en ubetinget rett til å utsette oppgjøret av forpliktelsen i minst tolv måneder etter rapporteringsperioden. Eventuelle vilkår for forpliktelsen, som etter motpartens valg kan føre til at den gjøres opp ved utstedelse av egenkapitalinstrumenter, påvirker ikke forpliktelsens klassifisering. Alle andre forpliktelser klassifiseres som langsiktige.

#### Varige driftsmidler

Varige driftsmidler regnskapsføres til anskaffelseskost eller tilvirkningskost, med fradrag for avskrivninger. Anskaffelseskost inkluderer kostnader direkte knyttet til anskaffelsen av driftsmiddelet. Tilvirkningskost inkluderer direkte og indirekte kostnader som henføres driftsmiddelet. Låneutgifter som påløper under tilvirkning av varige driftsmidler balanseføres frem til eiendelen er klar til tiltenkt bruk.

Påfølgende utgifter legges til driftsmidlenes balanseførte verdi eller balanseføres separat når det er sannsynlig at fremtidige økonomiske fordeler tilknyttet utgiften vil tilflyte selskapet, og utgiften kan måles pålitelig. Regnskapsført beløp knyttet til utskiftede deler resultatføres. Øvrige reparasjons- og vedlikeholdskostnader føres over resultatet i den perioden utgiftene pådras.

Tomter avskrives ikke. Andre driftsmidler avskrives etter den lineære metode slik at anleggsmidlenes anskaffelseskost avskrives til restverdi over forventet utnyttbar levetid.

Driftsmidlenes utnyttbare levetid, samt restverdi, vurderes på hver balansedag og endres hvis nødvendig. Når balanseført verdi på et driftsmiddel er høyere enn estimert gjenvinnbart beløp, skrives verdien ned til gjenvinnbart beløp.

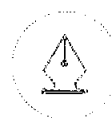
Gevinst og tap ved avgang driftsmidler resultatføres og utgjør forskjellen mellom salgspris og balanseført verdi.

#### Immaterielle eiendeler – Goodwill

Goodwill er forskjellen mellom anskaffelseskost ved kjøp av virksomhet og virkelig verdi av selskapets andel av netto identifiserbare eiendeler i virksomheten på oppkjøpstidspunktet. Goodwill avskrives ikke, men testes for nedskrivning dersom det er indikasjoner for verdifall, men minst årlig, enten individuelt eller som en del av en kontantstrømgenererende enhet.

#### Kundefordringer og andre fordringer

Kundefordringer og andre fordringer er oppført i balansen til pålydende etter fradrag for avsetning til forventet tap. Avsetning til tap gjøres på grunnlag av individuelle vurderinger av de enkelte fordringene.



This file is sealed with a digital signature.  
The seal is a guarantee for the authenticity  
of the document.

Document ID:  
FD928950CAEF4A24AD77A5E75FF51CDB

## Pensjoner

Selskapet har både ytelsesplaner og innskuddsplaner. Selskapet har også innskuddsplaner som går over driften.

### Ytelsesplan

En ytelsesplan er en pensjonsordning som definerer en pensjonsutbetaling som en ansatt vil motta ved pensjonering, og som er finansiert gjennom innbetalinger til forsikringselskaper eller pensjonskasser. Pensjonsutbetalingen er normalt avhengig av en eller flere faktorer slik som alder, antall år i selskapet og lønn. Den balanseførte forpliktelsen knyttet til ytelsesplaner er nåverdien av forpliktelsen på balansedatoen med fradrag for virkelig verdi av pensjonsmidlene. Pensjonsforpliktelsen beregnes årlig av en aktuar ved bruk av en lineær opptjeningsmetode. Nåverdien av de definerte ytelsene bestemmes ved å diskontere estimerte framtidige utbetalinger med en diskonteringsrente med utgangspunkt i renten på høykvalitets bedriftsobligasjoner utstedt i den valuta som forpliktelsen skal utbetales og med tilnærmet lik løpetid som utbetalingshorisonten av forpliktelsen.

Gevinst og tap som oppstår ved rekalkulering av forpliktelsen som følge av erfaringsavvik og endringer i aktuarmessige forutsetninger føres mot egenkapitalen via utvidet resultat i perioden de oppstår. Virkningen av endringer i ordningens ytelser resultatføres umiddelbart. Periodens pensjonskostnad og netto rentekostnad føres henholdsvis på personalkostnader og finanskostnader. Fellesordningen er en flerforetaksordning, dvs. at den forsikringstekniske risiko er fordelt mellom alle bedrifter som deltar i ordningen. De økonomiske og aktuarmessige forutsetninger som ligger til grunn for beregning av netto pensjonsforpliktelse baseres på gjennomsnittsberegning for samtlige medlemmer av pensjonsordningen.

Når det ikke foreligger tilstrekkelig informasjon til å regnskapsføre en flerforetaksordning som en ytelsesbasert ordning, regnskapsføres ordningen som om den var en innskuddsordning.

### Innskuddsplan

En innskuddsplan er en pensjonsordning hvor selskapet betaler faste bidrag til en separat juridisk enhet. Selskapet har ingen juridisk eller annen forpliktelse til å betale ytterligere bidrag i tilfelle enheten ikke har nok midler til å betale alle ansatte ytelser knyttet til opptjening i inneværende og tidligere perioder. Ved innskuddsplaner betaler selskapet innskudd til offentlig eller privat administrerte forsikringsplaner for pensjon på obligatorisk, avtalemessig eller frivillig basis.

Selskapet har ingen ytterligere betalingsforpliktelser etter at innskuddene er blitt betalt. Innskuddene regnskapsføres som lønnskostnad når de forfaller. Forskuddsbetalte innskudd bokføres som en eiendel i den grad innskuddet kan refunderes eller redusere framtidige innbetalinger.

### Pensjon over drift

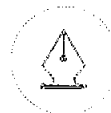
Selskapet har pensjonsordninger som går over drift. Det vil si at selskapet fører kostnaden, og balansefører forpliktelsen. Selskapet har ingen juridisk eller annen forpliktelse til å betale ytterligere bidrag enn det som ligger i selskapets balanse. Balanseførte forpliktelse utbetales ved ansattes fratreden.

## Leieavtaler

### Vesentlige regnskapsprinsipper

#### Identifisering av en leieavtale

Ved inngåelse av en kontrakt vurderer selskapet hvorvidt kontrakten er eller inneholder en leieavtale. En kontrakt er eller inneholder en leieavtale dersom kontrakten overfører retten til å ha kontroll med bruken av en identifisert eiendel i en periode i bytte mot et vederlag.



This file is sealed with a digital signature.  
The seal is a guarantee for the authenticity  
of the document.

Document ID:  
FD928950CAEF4A24AD77A5E75FF51CDB



## Innregning av leieavtaler og innregningsunntak

På iverksettelsestidspunktet for en leieavtale innregner selskapet en leieforpliktelse og en tilsvarende bruksrettseiendel for alle sine leieavtaler, med unntak av følgende anvendte unntak:

Kortsiktige leieavtaler (leieperiode på 12 måneder eller kortere)

Eiendeler av lav verdi

For disse leieavtalene innregner selskapet leiebetalingene som andre driftskostnader i resultatregnskapet når de påløper.

## Leieforpliktelser

Selskapet måler leieforpliktelser på iverksettelsestidspunktet til nåverdien av leiebetalingene som ikke betales på dette tidspunktet. Leieperioden representerer den uoppsigelige perioden av leieavtalen, i tillegg til perioder som omfattes av en opsjon enten om å forlenge eller si opp leieavtalen dersom selskapet med rimelig sikkerhet vil (ikke vil) utøve denne opsjonen.

Leiebetalingene som inngår i målingen av leieforpliktelsen består av:

Faste leiebetalinger (herunder i realiteten faste betalinger), minus eventuelle fordringer i form av leieinsentiver.

Variable leiebetalinger som er avhengige av en indeks eller en rentesats, første gang målt ved hjelp av indeksen eller rentesatsen på iverksettelsestidspunktet.

Beløp som forventes å komme til betaling for selskapet i henhold til restverdigarantier.

Utøvelseskursen for en kjøpsoppsjon, dersom selskapet med rimelig sikkerhet vil utøve denne opsjonen.

Betaling av bot for å si opp leieavtalen, dersom leieperioden gjenspeiler at selskapet vil utøve en opsjon om å si opp leieavtalen.

Leieforpliktelsen måles etterfølgende ved å øke den balanseførte verdien for å gjenspeile renten på leieforpliktelsen, redusere den balanseførte verdien for å gjenspeile utførte leiebetalinger og måle den balanseførte verdien på nytt for å gjenspeile eventuelle revurderinger eller endringer av leieavtalen, eller for å reflektere justeringer i leiebetalinger som følger av justeringer i indekser eller rater.

Selskapet inkluderer ikke variable leiebetalinger i leieforpliktelsen. I stedet innregner selskapet disse variable leiekostnadene i resultatregnskapet.

## Unntak fra IFRS 16 Leieavtaler for konserninterne leieavtaler for leietaker

Lyse Energi AS har med effekt fra 01. januar 2022 anvendt unntaket fra IFRS 16 Leieavtaler for måle- og innregningsregler for konserninterne leieavtaler for leietaker, og anvender NRS 14 for disse avtalene i selskapsregnskapet.

Effekten på regnskapet per 01. januar 2022 ble følgende:

- \*) Egenkapitalen har økt med 212 tusen kroner
- \*) Bruksrett leasing ble redusert med 5 048 tusen kroner
- \*) Leieforpliktelse ble redusert med 5 260 tusen kroner

I leasingsnote er effektene fra prinsippendringen presentert på egne linjer (både for bruksrett og leasingforpliktelse).

Prinsippendringer har ellers ingen vesentlig effekt på regnskapet eller regnskapslinjer



This file is sealed with a digital signature.  
The seal is a guarantee for the authenticity  
of the document.

Document ID:  
FD928950CAEF4A24AD77A5E75FF51CDB

## Bruksretteiendeler

Selskapet måler bruksretteiendeler til anskaffelseskost, fratrukket akkumulerte avskrivninger og tap ved verdifall, justert for eventuelle nye målinger av leieforpliktelsen. Anskaffelseskost for bruksretteiendelene omfatter:

Beløpet fra førstegangsmålingen av leieforpliktelsen.

Alle leiebetalinger ved eller før iverksettelsestidspunktet, minus eventuelle leieinsentiver mottatt.

Alle direkte utgifter til avtaleinngåelse påløpt selskapet.

Et anslag over utgiftene påløpt leietaker for demontering og fjerning av den underliggende eiendelen, gjenoppbygging av stedet der enheten er plassert, eller gjenoppbygging av den underliggende eiendelen til den stand som vilkårene i leieavtalen krever, med mindre disse utgiftene påløper under produksjonen av varene.

Selskapet anvender avskrivningskravene i IAS 16 Eiendom, anlegg og utstyr ved avskrivning av bruksretteiendeler, bortsett fra at bruksretteiendeler avskrives fra iverksettelsestidspunktet fram til det som inntreffer først av slutten av leieperioden og slutten av bruksretteiendelens utnyttbare levetid.

Selskapet anvender IAS 36 «verdifall på eiendeler for å fastslå om bruksretteiendelen er verdiforringet og for å regnskapsføre eventuelle påviste tap ved verdifall.

## Finansielle instrumenter

Et finansielt instrument er enhver kontrakt som gir opphav til en finansiell eiendel for et foretak og en finansiell forpliktelse eller et egenkapitalinstrument for et annet foretak.

## Finansielle eiendeler

Selskapets finansielle eiendeler er: derivater, ikke-børsnoterte egenkapitalinvesteringer, kundefordringer og kontanter og kontantekvivalenter. Klassifiseringen av finansielle eiendeler ved førstegangsinnregning avhenger av karakteristika ved de kontraktmessige kontantstrømmene til eiendelen, og hvilken forretningsmodell selskapet legger til grunn i styringen av sine finansielle eiendeler. Med unntak for kundefordringer som ikke har et betydelig finansieringselement, innregner selskapet en finansiell eiendel til virkelig verdi tillagt, hvis den finansielle eiendelen ikke er målt til virkelig verdi med verdiendringer over andre inntekter og kostnader, transaksjonskostnader.

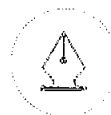
Selskapet har følgende klassifisering av finansielle eiendeler:

- Finansielle instrumenter til virkelig verdi over resultatet.
- Finansielle instrumenter vurdert til virkelig verdi over andre inntekter og kostnader
- Finansielle eiendeler målt til amortisert kost

## Finansielle instrumenter vurdert til virkelig verdi over resultatet

Finansielle eiendeler til virkelig verdi over resultatet er finansielle eiendeler holdt for omsetning. En finansiell eiendel klassifiseres i denne kategorien dersom den primært er anskaffet med henblikk på å gi fortjeneste fra kortsiktige prissvingninger. Derivater klassifiseres som holdt for omsetning, med mindre de er en del av en regnskapsmessig sikring. Eiendeler og forpliktelser i denne kategorien klassifiseres som omløpsmidler/kortsiktig gjeld dersom det forventes at de vil bli gjort opp innen 12 måneder, ellers klassifiseres de som anleggsmidler/langsiktig gjeld.

- Finansielle kontrakter om kjøp og salg av energirelaterte produkter er klassifisert som derivater.
- Andre finansielle instrumenter holdt for handelsformål.



This file is sealed with a digital signature.  
The seal is a guarantee for the authenticity  
of the document.

Document ID:  
FD928950CAEF4A24AD77A5E75FF51CDB



## Finansielle instrumenter vurdert til virkelig verdi over andre inntekter og kostnader

Et derivat som er utpekt som sikringsinstrument i en kontantstrømsikring og som kvalifiserer for regnskapsmessig sikring klassifiseres i denne kategorien. Sikringsinstrumenter balanseføres til virkelig verdi på det tidspunkt som sikringskontrakten inngås, og deretter løpende til virkelig verdi på hver balansedag.

- Kontantstrømsikring valutaterminkontrakter

## Forvaltningskontrakter på vegne av kunder

Forvaltningskontrakter som er inngått på vegne av kunder, er tilsvarende instrumenter som Lyse selv handler. Motposten til disse kontraktene er kundefordringer eller leverandørgjeld. I all hovedsak er dette inngåtte futures-kontrakter som gjøres opp løpende.

## Finansielle eiendeler målt til amortisert kost

Selskapet måler finansielle eiendeler til amortisert kost hvis følgende betingelser er oppfylt:

- Den finansielle eiendelen holdes i en forretningsmodell hvor formålet er å motta kontraktsfestede kontantstrømmer.
- Kontraktvilkårene for den finansielle eiendelen gir opphav til kontantstrømmer som utelukkende består av betaling av hovedstol og renter på gitte datoer.

Etterfølgende måling av finansielle eiendeler målt til amortisert kost gjøres ved bruk av effektiv rentemetode og er gjenstand for tapsnedskrivning. Gevinst og tap føres i resultat når eiendelen er fraregnet, modifisert eller nedskrevet.

Selskapets finansielle eiendeler til amortisert kost inkluderer kundefordringer og andre kortsiktige innskudd. Kundefordringer er målt til transaksjonsprisen i samsvar med IFRS 15 Inntekter fra kontrakter med kunder.

## Finansielle forpliktelser

Finansielle forpliktelser er, ved førstegangsinnregning, klassifisert som lån og forpliktelser, eller derivater. Derivater er førstegangsinnregnet til virkelig verdi. Lån og forpliktelser innregnes til virkelig verdi justert for direkte henførbare transaksjonskostnader.

Derivater er finansielle forpliktelser når den virkelig verdien er negativ, og behandles regnskapsmessig på tilsvarende måte som derivater som er eiendeler.

## Tapskontrakter

Avsetning for tapsbringende kontrakter innregnes når selskapets forventede inntekter fra en kontrakt er lavere enn uunngåelige kostnader som påløpte for å innfri forpliktelsene etter kontrakten.

## Lån og forpliktelser

Etter førstegangsinnregning vil rentebærende lån bli målt til amortisert kost ved bruk av effektiv rentemetode. Gevinster og tap føres i resultat når forpliktelsen er fraregnet.

Amortisert kost er beregnet ved å ta hensyn til enhver rabatt eller premie knyttet til kjøpet, eller kostnader og avgifter som er en integrert del av den effektive renten. Effektiv rente presenteres som finanskostnader i resultatregnskapet. Forpliktelser er målt til deres nominelle beløp dersom effekten av diskontering er ubetydelig.

## Andre aksjer og andeler klassifisert som anleggsmidler

Investeringer i aksjer hvor selskapet ikke har oppnådd betydelig innflytelse, er vurdert etter kostmetoden. Nedskrivninger skjer etter kostmetoden. Ved verdifall som forventes ikke å være forbigående nedskrives aksjene til virkelig verdi.



This file is sealed with a digital signature.  
The seal is a guarantee for the authenticity  
of the document.

Document ID:  
FD928950CAEF4A24AD77A5E75FF51CDB



## Avsetninger

En avsetning innregnes når selskapet har en forpliktelse (rettslig eller selvpålagt) som en følge av en tidligere hendelse og det er sannsynlig (mer sannsynlig enn ikke) at det vil skje et økonomisk oppgjør som følge av denne forpliktelsen samt at beløpets størrelse kan måles pålitelig. Hvis effekten er betydelig, beregnes avsetningen ved å neddiskontere forventede fremtidige kontantstrømmer med en diskonteringsrente før skatt som reflekterer markedets prissetting av tidsverdien av penger og, hvis relevant, risikoer spesifikt knyttet til forpliktelsen.

## Kontanter og kontantstrømoppstilling

Kontanter og kontantekvivalenter omfatter kontanter, bankinnskudd og andre kortsiktige, likvide plasseringer. Kontantstrømoppstillingen er utarbeidet etter den indirekte metode. I kontantstrømoppstillingen er kassakreditt fratrukket beholdningen av kontanter og kontantekvivalenter.

## Note 2 - Salgsinntekter

	2022	2021
Pr. virksomhetsområde		
Energisalg sluttbrukere	4 129 126	1 997 676
Annet energisalg fysisk/finansielt	276 368	95 493
Energisalg konserninternt	69 320	27 137
Energiløsninger	27 715	15 024
Andre salgsinntekter eksternt	70 258	23 293
Andre salgsinntekter konserninternt	6 918	7 448
Sum	<u>4 579 704</u>	<u>2 166 071</u>

Selskapets omsetning til privat- og bedriftskunder er fordelt på en diversifisert kundeportefølje som består av mange og små kunder. Lyse Energi AS har følgelig ingen vesentlig konsentrasjon av kredittisiko. Betalingsevnen og viljen til kundene har historisk vært god.

Selskapets virksomhet drives for det vesentligste i området rundt Sør-Rogaland. Lyse Energi AS har derfor ingen utskillbare geografiske segmenter.

## Note 3 - Varekostnader

	2022	2021
Energikjøp	4 844 154	2 041 293
Materiell	38 039	20 639
Montør tjenester	16 141	9 014
Sum	<u>4 898 333</u>	<u>2 070 946</u>

Varekostnader (energikjøp) består for det meste av kjøp fra Nord Pool Spot AS til løpende spotpris. Øvrig energikjøp er bilaterale avtaler og kjøp av regulerkraft fra eSett OY.



This file is sealed with a digital signature.  
The seal is a guarantee for the authenticity  
of the document.

Document ID:  
FD928950CAEF4A24AD77A5E75FF51CDB



## Note 4 - Lønnskostnader, antall ansatte, lån til ansatte og godtgjørelse til revisor

	2022	2021
Lønnskostnader		
Lønninger	36 472	41 109
Arbeidsgiveravgift	7 242	4 252
Pensjonskostnad ytelse	923	986
Pensjonskostnad innskudd	3 903	3 186
Andre personalkostnader	2 142	1 164
Sum	50 682	50 697

Gjennomsnittlig antall årsverk	57	51
--------------------------------	----	----

Ytelse til ledende personer

	Lønn	Andre godtgjørelser
Administrerende direktør	1 490	36

Selskapet er pliktig til å ha tjenstepensjonsordning etter lov om obligatorisk tjenstepensjon. Selskapets pensjonsordninger tilfredsstiller kravene i denne lov.

Pensjonskostnader til ledergruppen inngår i ordinær kollektivordning for selskapet/konsernet.

Ingen ansatte eller styremedlemmer har avtale om lønn/godtgjørelse etter opphør av ansettelsesforhold/verv.

Ledende ansatte har ikke avtale om aksjebasert avlønning. Det foreligger ingen opsjoner/rettigheter som gir ansatte eller tillitsvalgte rett til tegning, kjøp eller salg av aksjer. Det er ikke gitt lån/sikkerhetsstillelse til ledende personer, aksjeeiere m.v.

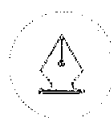
Godtgjørelse til revisor er fordelt på følgende:	2022	2021
Lovpålagt revisjon	110	270
Andre attestasjonstjenester	45	72

Merverdiavgift er ikke inkludert i revisjonshonoraret.

## Note 5 - Andre driftskostnader

	2022	2021
Andre driftskostnader, foretak i samme konsern	59 767	61 271
Andre driftskostnader	66 605	74 940
Sum	126 371	136 211

Selskapet kjøper tjenester knyttet til administrasjon, fakturering og IKT i tillegg til husleie fra andre selskaper i konsernet.



This file is sealed with a digital signature.  
The seal is a guarantee for the authenticity  
of the document.

Document ID:  
FD928950CAEF4A24AD77A5E75FF51CDB



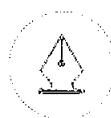
## Note 6 - Finansposter

<i>Finansinntekt</i>	<b>2022</b>	<b>2021</b>
Renteinntekt fra foretak i samme konsern	4 298	1 099
Annen renteinntekt	4 986	582
Annen finansinntekt	33	33
Agiogevinst	32 487	4 684
Sum	<u>41 805</u>	<u>6 397</u>
<i>Finanskostnader</i>		
Rentekostnad til foretak i samme konsern	13 191	4 239
Andre rentekostnader	3 693	336
Agiotap	29 521	7 078
Annen finanskostnad	2 025	179
Sum	<u>48 430</u>	<u>11 832</u>

## Note 7 - Skatt

Beløp vises i tusen kr

<i>Årets skattekostnad fordeler seg på:</i>	<b>2022</b>	<b>2021</b>
Betalbar skatt årets resultat	0	0
Skatteeffekt av konsernbidrag	-66 855	-1 683
Endring utsatt skatt	23 898	-21 929
For lite / for mye beregnet i fjor	0	0
Årets totale skattekostnad	<u>-42 956</u>	<u>-23 612</u>
<i>Beregning av årets skattegrunnlag:</i>		
Ordinært resultat før skattekostnad	-194 883	-107 858
Permanente forskjeller	-272 949	94 240
Endring i midlertidige forskjeller	163 948	5 968
Alminnelig inntekt	<u>-303 884</u>	<u>-7 650</u>
Mottatt konsernbidrag	303 884	7 650
Årets skattegrunnlag	<u>0</u>	<u>0</u>
Betalbar skatt (22%) av årets skattegrunnlag	0	0



This file is sealed with a digital signature.  
The seal is a guarantee for the authenticity  
of the document.

Document ID:  
FD928950CAEF4A24AD77A5E75FF51CDB



<i>Oversikt midlertidige forskjeller</i>	<b>2022</b>	<b>2021</b>
Driftsmidler	-3 786	-13 416
Fordringer	-6 341	-4 611
Gevinst- og tapskonto	192	240
Varer	-30 755	-30 755
Elsertifikater	-362	-1 045
Netto Pensjonsforpliktelse som er ført i balansen	-903	-3 120
Finansielle instrumenter	186 268	-88 909
Kortsiktig gjeld	-218 370	-41 506
Pensjonsforpl. mot andre inntekter og kostnader	3 898	5 161
Midlertidige forskjeller IFRS	66	-627
Akkumulert fremførbart underskudd før konsernbidrag	0	-133
Netto midlertidige forskjeller pr 31.12	-70 093	-178 721
Forskjeller som ikke inngår i utsatt skatt-/skattefordel	3 898	5 161
Sum	-73 991	-183 883
Utsatt skattefordel/Utsatt skatt (22%)	-16 278	-40 454
<i>Forklaring til hvorfor årets skattekostnad ikke utgjør 22% av resultat før skatt</i>	<b>2022</b>	<b>2021</b>
22% skatt av resultat før skatt	-42 874	-23 729
Justering på grunn av gevinst/tap RF-1359	60 539	-20 616
Permanente forskjeller (22%)	-60 049	20 733
Endring i underskudd til fremføring IB	-572	0
Beregnet skattekostnad	-42 956	-23 612
Effektiv skattesats *)	22,0 %	21,9 %
*) Skattekostnad i forhold til resultat før skatt		

## Note 8 - Immaterielle eiendeler

	<b>Goodwill</b>	<b>Immatr. eiendeler</b>	<b>Sum</b>
Anskaffelseskost 31.12.21	2 575	28 807	31 382
Korreksjon IB kost*		-21 611	-21 611
Anskaffelseskost 01.01.22	2 575	7 196	9 771
Tilgang		7 907	7 907
Avgang			
Anskaffelseskost 31.12	2 575	15 103	17 678
Akk. av- og nedskrivninger 31.12	845	8 376	9 221
Balanseført verdi pr. 31.12	1 730	6 727	8 457
Årets av- og nedskrivninger	0	1 362	1 362
Økonomisk levetid	3-5 år		

Goodwill er relatert til overtagelse av Forsand Elverk sin kundeportefølje pr. 01.01.19. Kundeporteføljen bestod av 1 030 slutt kunder på strøm, med avtalt pris på kr. 2 500 pr. kunde.

\*IB anskaffelseskost og IB akkumulerte avskrivninger justert med samme beløp. Dette har ingen påvirkning på balanseverdier til anleggsmidlene.



This file is sealed with a digital signature. The seal is a guarantee for the authenticity of the document.

Document ID:  
FD928950CAEF4A24AD77A5E75FF51CDB



## Note 9 - Varige driftsmidler

	Inventar, utstyr og lignende	Anlegg under utførelse	IKT utstyr, programvare	Sum
Anskaffelseskost 31.12.21	142 201	39 831	2 743	184 775
Korreksjon IB kost*	-91 630	-20 166	0	
Anskaffelseskost 01.01	50 571	19 665	2 743	72 979
Årets avganger	379			379
Årets tilganger	22 927	21 788	0	44 715
Anskaffelseskost 31.12	73 119	41 453	5 486	120 057
Akk. avskrivning 31.12	16 542	0	2 717	19 259
Akk. nedskrivning 31.12	0	16 131	0	16 131
Balanseført pr. 31.12	56 577	25 322	26	81 925
Årets avskrivninger	6 328		154	6 482
Årets nedskrivning	198			198
Økonomisk levetid	5-15 år		3-5 år	
Avskrivningsplan	Lineær		Lineær	

\*IB anskaffelseskost og IB akkumulerte avskrivninger justert med samme beløp. Dette har ingen påvirkning på balanseverdier til anleggsmidlene.

## Note 10 - Bruksretteiendeler

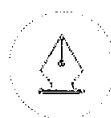
### Bruksretteiendeler 2022

	Kontorlokaler og annen eiendom	Sum
Balanseført per 31.12.21	5 494	5 494
Prinsippendring*	-5 048	-5 048
Balanseført per 01.01.22	446	446
Tilganger	0	0
Avskrivninger	-223	-223
Remåling og andre endringer	0	0
Balanseført verdi per 31.12.	223	223

\* Selskapet anvender NRS 14 på konserninterne leieavtaler

### Bruksretteiendeler 2021

	Kontorlokaler og annen eiendom	Sum
Balanseført per 01.01.	5 323	5 323
Tilganger	520	500
Avskrivninger	-861	-861
Remåling og andre endringer	512	512
Balanseført verdi per 31.12.	5 494	5 494



This file is sealed with a digital signature.  
The seal is a guarantee for the authenticity  
of the document.

Document ID:  
FD928950CAEF4A24AD77A5E75FF51CDB



## Beløp resultatført i resultatregnskap

	31.12.2022	31.12.2021
Avskrivning av bruksrett eiendeler	223	861
Rentekostnad på leieforpliktelse	5	215
<b>Sum</b>	<b>228</b>	<b>1 076</b>

## Beløp som er innregnet i kontantstrømpoppstillingen

	31.12.2022	31.12.2021
Kontantutbetaling for leieforpliktelsens hovedstol	206	876
Kontantutbetaling for leieforpliktelsens rentedel	5	215
<b>Sum kontantutbetalinger for leieforpliktelsene</b>	<b>212</b>	<b>1 090</b>

## Leieforpliktelse

	31.12.2022	31.12.2021
Kortsiktige leieforpliktelse	157	1 488
Langsiktige leieforpliktelse	0	4 136
<b>Sum leieforpliktelse</b>	<b>157</b>	<b>5 624</b>

## Forfallsplan leieforpliktelse - udiskonterte kontraktsmessige kontantstrømmer

	31.12.2022	31.12.2021
<b>Mindre enn 1 år</b>	<b>159</b>	<b>1 068</b>
1-2 år	0	1 016
2-3 år	0	857
3-4 år	0	857
4-5 år	0	857
Mer enn 5 år	0	1 714
<b>Sum leieforpliktelse</b>	<b>159</b>	<b>6 368</b>

## Note 11 Datterselskap, TS og FKV

Selskap	Ervervet	Kontor	Eierandel	Stemmeandel	Resultat 2021	Egenkapital pr. 31.12	Bokført verdi pr. 31.12
Lyse Strøm AS	11.11.22	Breiflåtveien 18 4017 Stavanger	100 %	100 %	- 2	30	30

## Note 12 - Finansielle instrumenter

### Vurdering av virkelig verdi

Finansielle instrumenter i kategoriene: finansielle instrumenter til amortisert kost, finansielle instrumenter til virkelig verdi over resultatet og finansielle instrumenter til virkelig verdi ført over utvidet resultat klassifiseres ved å bruke et virkelig verdi hierarki som reflekterer signifikansen av den inputen som brukes i utarbeidelsen av målingene.

Virkelig verdi hierarkiet har følgende nivåer:



This file is sealed with a digital signature.  
The seal is a guarantee for the authenticity  
of the document.

Document ID:  
FD928950CAEF4A24AD77A5E75FF51CDB



## Nivå 1

Inndata på nivå 1 er noterte priser i aktive markeder for identiske eiendeler eller forpliktelser som foretaket har tilgang til på måletidspunktet. Et marked er betraktet som aktivt dersom markedskursene er enkelt og regelmessig tilgjengelige fra en børs, handler, megler, næringsgruppering, prissettingstjeneste eller reguleringsmyndighet, og disse prisene representerer faktiske og regelmessige forekommende markedstransaksjoner på en armlengdes avstand. Selskapet har ingen eiendeler eller forpliktelser på nivå 1.

## Nivå 2

Inndata på nivå 2 er andre inndata enn noterte priser som omfattes av nivå 1 og er observerbare for eiendelen eller forpliktelsen, enten direkte eller indirekte. For produkter i kraftmarkedet legges sluttpriser (diskontert) til grunn. Virkelig verdi på inngåtte valutaterminkontrakter beregnes ut fra spotkurs for aktuell valuta ved balansedagens slutt (Norges Bank kurs). Virkelig verdi av finansielle instrumenter som ikke handles i et aktivt marked bestemmes ved å bruke verdsettelsesmetoder. Disse verdsettelsesmetodene maksimerer bruken av observerbare data der det er tilgjengelig, og belager seg minst mulig på selskapets egne estimater. Selskapet har eiendeler og forpliktelser på nivå 2, se under.

## Nivå 3

Inndata på nivå 3 er ikke-observerbare inndata for eiendelen eller forpliktelsen. Selskapet har ingen eiendeler eller forpliktelser på nivå 3.

### Balansført verdi per målekategori – Eiendeler

	2022	2021
Derivater til virkelig verdi over resultat	171 267	6 703
Derivater som sikringsinstrument	0	0
Sum eiendeler	171 267	6 703

### Balansført verdi per målekategori – Forpliktelser

	2022	2021
Derivater til virkelig verdi over resultat	0	192
Derivater som sikringsinstrument	0	0
Sum forpliktelser	0	192

### Finansielle instrumenter målt til virkelig verdi - Eiendeler

	2022	2021
Derivater til virkelig verdi over resultat (nivå 1)	0	0
Derivater til virkelig verdi over utvidet resultat (nivå 2)	171 267	6 703
Sum eiendeler	171 267	6 703



This file is sealed with a digital signature.  
The seal is a guarantee for the authenticity  
of the document.

Document ID:  
FD928950CAEF4A24AD77A5E75FF51CDB



## Finansielle instrumenter målt til virkelig verdi - Forpliktelser

	2022	2021
Derivater til virkelig verdi over resultat (nivå 1)*	0	0
Derivater til virkelig verdi over resultat (nivå 2)	0	192
Derivater til virkelig verdi over utvidet resultat (nivå 2)	0	0
Sum forpliktelser	0	192

## Note 13 - Derivater

For ytterlige informasjon om derivater vises det til note 16 Finansielle instrumenter per målekategori.

### Energiderivater

Finansielle kraftkontrakter inngått for sikringsformål er kontrakter inngått for å prissikre fremtidig kraftsalg og kraftkjøp.

Finansielle kraftkontrakter -virkelig verdi kunders posisjoner, relaterer seg til forvaltningskontrakter som er inngått på vegne av kunder.

Motposten til markedsverdien av kontraktene er kundefordringer og leverandørgjeld.

### Valutaderivater

Per 31.12.22 er valutaforwardkurve brukt de første 10 årene og for resterende periode er valutakurs i år 10 benyttet. Ved beregning av virkelig verdi er det per 31.12.21 lagt til grunn spot valuta spotkurs på balansedagen.

### Nettoføring

Finansielle instrumenter hvor Lyse har rett til å motregne eiendel og forpliktelse, samtidig som hensikten er å gjøre opp netto, blir presentert netto i balansen. Dette gjelder finansielle kraftkontrakter og valutaderivater.

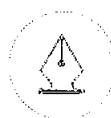
### Sikkerhet

Ved handler av finansielle kraftkontrakter stilles det kontantsikkerhet (cash collateral).

Lyse har en bankavtale med trekkramme som benyttes til slike sikkerhetsstillelser.

## Balanseført verdi anleggsmidler

	2022	2021
Finansielle kraftkontrakter - sikringsformål	0	0
Valutaderivater - kontantstrømsikring	0	0
Sum anleggsmidler	0	0



This file is sealed with a digital signature.  
The seal is a guarantee for the authenticity  
of the document.

Document ID:  
FD928950CAEF4A24AD77A5E75FF51CDB



## Balansført verdi omløpsmidler

	2022	2021
Finansielle kraftkontrakter - kunders posisjon	0	0
Valutaderivater - kontantstrømsikring	0	0
Sum omløpsmidler	0	0

## Balansført verdi kortsiktig gjeld

	2022	2021
Finansielle kraftkontrakter - sikringsformål	0	192
Valutaderivater - kontantstrømsikring	0	0
Sum kortsiktig gjeld	0	192

## Note 14 - Fordringer og gjeld

	2022	2021
Kundefordringer		
Kundefordringer	1 132 327	850 299
Kundefordringer på foretak i samme konsern	1 006	607
Sum	1 133 334	850 906

### Andre kortsiktige fordringer

Konsernkonto bank	0	0
Andre kortsiktige fordringer	9 172	3 993
Fordringer konsernbidrag	353 884	7 650
Andre kortsiktige fordringer på foretak i samme konsern	146 313	1 837
Sum	509 370	13 480

### Leverandørgjeld

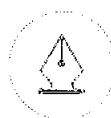
Leverandørgjeld	770 809	87 941
Leverandørgjeld til foretak i samme konsern	12 919	1 382
Sum	783 727	89 323

### Annen kortsiktig gjeld

	2022	2021
Annen kortsiktig gjeld	188 868	41 512
Konsernkonto bank	320 995	417 066
Skyldig konsernbidrag	100 000	0
Annen kortsiktig gjeld til foretak i samme konsern	145 259	257 327
Sum	755 122	715 905

### Annen langsiktig gjeld

Annen langsiktig gjeld til selskap i samme konsern	307 042	304 980
Annen langsiktig gjeld	101 475	24 053
Sum	408 517	329 033



This file is sealed with a digital signature.  
The seal is a guarantee for the authenticity  
of the document.

Document ID:  
FD928950CAEF4A24AD77A5E75FF51CDB



Lyse Konsernet har avtale om konsernkontoordning mot SpareBank 1 SR-Bank. Saldo på hovedkonto hos Lyse AS representerer til enhver tid summen av saldi på underkonti for hvert av datterselskapene inklusive rentekonti. Saldo på hovedkonto representerer slik det juridiske mellomværende mellom Lyse AS og SpareBank 1 SR-Bank. Konsernets ramme er på 300 mill. kroner. Renter godskrives/belastes mellom Lyse AS og datterselskapene i henhold til saldo/trekk på det enkelte selskaps underkonti etter rentesatser i avtalen mellom Lyse AS og SpareBank 1 SR-Bank.

Bankinnskudd / kassekreditt i selskapet som omfattes av konsernkontoordningen er klassifisert netto som fordring på / gjeld til foretak i samme konsern.

Lyse Energi AS hadde pr. 31.12.22 inngått fastprisavtaler med kunder bokført regnskapsmessig som tapskontrakt med nettoposisjon inklusiv sikring på - 33 MNOK.

## Note 15 - Bankinnskudd

	<b>2022</b>
Bankinnskudd utgjør bundne midler eSett OY/Nord Pool Spot	192 660
Sum	192 660

Se note 12 om garantiansvar.

## Note 16 - Pant og garantier

	<b>2022</b>	<b>2021</b>
Garantiansvar		
Garantiansvar krafthandel	238 400	236 400

Lyse Energi AS og Lyse Produksjon AS må i tilknytning til finansiell krafthandel på Nasdaq OMX Commodities stille sikkerhet for oppgjør. Begge selskapene benytter en clearingrepresentant til dette og sikkerhet stilles i form av kontanter. Per 31.12.22 har Lyse Produksjon AS et innskudd på pantsatt konto på 40 millioner EURO.

### Garantiramme merverdiavgift/skattetrekk

Lyse AS er fellesregistrert i merverdiavgiftsmanntallet sammen med datterselskap der selskapet har bestemmende innflytelse. Selskapene er derav solidarisk medansvarlige for den til enhver tid foreliggende merverdiavgiftsgjeld i Lyse AS. SpareBank 1 SR-Bank har stillet en garantiramme på 60 millioner kroner som dekker skattetrekk for alle selskaper i konsernet.

Lyse Energi AS er fellesregistrert i merverdiavgiftsmanntallet sammen med øvrige datterselskap der selskapet har bestemmende innflytelse. Selskapene er derav solidarisk medansvarlige for den til enhver tid foreliggende merverdiavgiftsgjeld i Lyse.

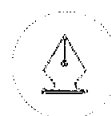
## Note 17 - Aksjekapital og aksjonærinformasjon

Alle beløp i hele kr.

Aksjekapitalen består av:

	<b>Antall</b>	<b>Pålydende</b>	<b>Balanseført</b>
Ordinære aksjer	10 000	1 001 kr	10 010 000

Selskapet er 100 % eid av Lyse AS. Verken daglig leder eller medlemmer i styret eier aksjer eller opsjoner i selskapet. Lyse AS har sitt forretningskontor i Stavanger. Konsernregnskapet er tilgjengelig på [www.lysekonsern.no](http://www.lysekonsern.no).



This file is sealed with a digital signature.  
The seal is a guarantee for the authenticity  
of the document.

Document ID:  
FD928950CAEF4A24AD77A5E75FF51CDB



## 18 - Pensjoner

Lyse Energi AS er pliktig til å ha tjenstepensjonsordning etter lov om obligatorisk tjenstepensjon. Selskapets pensjonsordninger tilfredsstiller kravene i denne lov.

### Lyse Energi AS har følgende pensjonsordninger for sine ansatte:

	Antall pensjonister	Antall ansatte	Årets kostnad
Offentlig ytelsespensjon og offentlig AFP	4	6	943
Innskuddspensjon og privat AFP		54	4 699
Pensjon over drift		3	87
Sum	4	63	5 729

### Balansført forpliktelse er fastsatt som følger:

	31.12.2022	31.12.2021
Nåverdi av opptjent pensjonsforpliktelse for ytelsesplaner i fondsbasert ordninger	44 521	46 564
Virkelig verdi på pensjonsmidler	43 944	43 844
<b>Faktisk netto pensjonsforpliktelse for ytelsesplaner i fondsbaserte ordninger</b>	<b>577</b>	<b>2 720</b>
Pensjon finansiert over drift	372	456
<b>Netto pensjonsforpliktelse i balansen</b>	<b>949</b>	<b>3 176</b>

*Arbeidsgiveravgift inkludert i netto pensjonsforpliktelser og pensjonsmidler.*

### Følgende økonomiske forutsetninger er lagt til grunn:

	2022	2021
Diskonteringsrente	3,00 %	1,90 %
Avkastning på pensjonsmidler	3,00 %	1,90 %
Lønnsregulering	3,50 %	2,75 %
Pensjonsregulering	2,48 %	1,73 %
G-regulering	3,25 %	2,50 %
Sats arbeidsgiveravgift	14,10 %	14,10 %

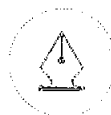
  

Frivillig avgang for fellesordningen	Alder	< 24	24 - 29	30 - 39	40 - 49	50 - 55	> 55
	Turnover	25 %	15 %	7,50 %	5 %	3 %	0 %

Dødlighetstabell K2013BE K2013BE

De aktuarmessige forutsetningene er basert på vanlige benyttede forutsetninger innen forsikring når det gjelder demografiske faktorer, og ved fylte 62 år er det en antakelse om 42,5 % som går av med AFP-pensjon. De økonomiske forutsetningene fra i fjor er benyttet ved beregning av årets pensjonskostnad, mens årets økonomiske forutsetninger er benyttet ved beregning av årets netto pensjonsforpliktelse.

Årets resultatførte pensjonskostnad	2022	2021
Ytelsesordninger	923	986
Netto rentekostnad	96	150
Planendring	0	0
Arbeidstakers tilskudd til pensjonspremie	-76	-63
Pensjon over drift	87	125
Pensjonskostnad, ytelsesplaner	1 030	1 197



This file is sealed with a digital signature. The seal is a guarantee for the authenticity of the document.

Document ID:  
FD928950CAEF4A24AD77A5E75FF51CDB

**Pensjonskostnad, innskuddsordning og AFP**

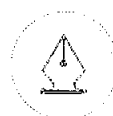
Arbeidsgivers tilskudd på innskuddsordningen	3 903	3 186
Premie på AFP LO/NHO ordning	796	475
Pensjonskostnad, innskuddsordninger	4 699	3 661
Totale pensjonskostnader	5 729	4 858

**Pensjonseffekter**

Estimatavvik	-1 263	-2 173
Effekt overgang til flerforetaksordning over egenkapital	0	0
Overføring av ansatte konserninternt	11	-147
Skatteeffekt herav	275	510
Netto pensjonseffekt ført over andre inntekter og kostnader (-) reducerer pensjonsforpliktelsen	-977	-1 810

**Pensjonsmidler består av:**

Egenkapitalinstrumenter	12 761	13 109
Rentebærende instrumenter	31 183	30 735
Virkelig verdi pensjonsmidler	43 944	43 844



This file is sealed with a digital signature.  
The seal is a guarantee for the authenticity  
of the document.

Document ID:  
FD928950CAEF4A24AD77A5E75FF51CDB



# Deloitte.

Deloitte AS  
Strandsvingen 14 A  
NO-4032 Stavanger  
Norway

Tel: +47 51 81 56 00  
www.deloitte.no

Til generalforsamlingen i Lyse Energi AS

## UAVHENGIG REVISORS BERETNING

### Konklusjon

Vi har revidert årsregnskapet for Lyse Energi AS som består av balanse per 31. desember 2022, resultatregnskap, oppstilling over endringer i egenkapital og kontantstrømpstilling for regnskapsåret avsluttet per denne datoen og noter til årsregnskapet, herunder et sammendrag av viktige regnskapsprinsipper.

Etter vår mening

- oppfyller årsregnskapet gjeldende lovkrav, og
- gir årsregnskapet et rettviseende bilde av selskapets finansielle stilling per 31. desember 2022, og av dets resultater og kontantstrømmer for regnskapsåret avsluttet per denne datoen i samsvar med forenklet anvendelse av internasjonale regnskapsstandarder etter regnskapsloven § 3–9.

### Grunnlag for konklusjonen

Vi har gjennomført revisjonen i samsvar med International Standards on Auditing (ISA-ene). Våre oppgaver og plikter i henhold til disse standardene er beskrevet nedenfor under *Revisors oppgaver og plikter ved revisjonen av årsregnskapet*. Vi er uavhengige av selskapet i samsvar med kravene i relevante lover og forskrifter i Norge og International Code of Ethics for Professional Accountants (inkludert internasjonale uavhengighetsstandarder) utstedt av International Ethics Standards Board for Accountants (IESBA-reglene), og vi har overholdt våre øvrige etiske forpliktelser i samsvar med disse kravene. Innhentet revisjonsbevis er etter vår vurdering tilstrekkelig og hensiktsmessig som grunnlag for vår konklusjon.

### Øvrig informasjon

Styret og daglig leder (ledelsen) er ansvarlige for informasjonen i årsberetningen. Øvrig informasjon omfatter informasjon i årsrapporten bortsett fra årsregnskapet og den tilhørende revisjonsberetningen. Vår konklusjon om årsregnskapet ovenfor dekker ikke informasjonen i årsberetningen.

I forbindelse med revisjonen av årsregnskapet er det vår oppgave å lese årsberetningen. Formålet er å vurdere hvorvidt det foreligger vesentlig inkonsistens mellom årsberetningen og årsregnskapet og den kunnskap vi har opparbeidet oss under revisjonen av årsregnskapet, eller hvorvidt informasjon i årsberetningen ellers fremstår som vesentlig feil. Vi har plikt til å rapportere dersom årsberetningen fremstår som vesentlig feil. Vi har ingenting å rapportere i så henseende.

Basert på kunnskapen vi har opparbeidet oss i revisjonen, mener vi at årsberetningen

- er konsistent med årsregnskapet og
- inneholder de opplysninger som skal gis i henhold til gjeldende lovkrav.

### Ledelsens ansvar for årsregnskapet

Ledelsen er ansvarlig for å utarbeide årsregnskapet og for at det gir et rettviseende bilde i samsvar med forenklet anvendelse av internasjonale regnskapsstandarder etter regnskapsloven § 3–9. Ledelsen er også ansvarlig for slik internkontroll som den finner nødvendig for å kunne utarbeide et regnskap som ikke inneholder vesentlig feilinformasjon, verken som følge av misligheter eller utilsiktede feil.

Deloitte refers to one or more of Deloitte Touche Tohmatsu Limited ("DTTL"), its global network of member firms, and their related entities (collectively, the "Deloitte organization"). DTTL (also referred to as "Deloitte Global") and each of its member firms and related entities are legally separate and independent entities, which cannot obligate or bind each other in respect of third parties. DTTL and each DTTL member firm and related entity is liable only for its own acts and omissions, and not those of each other. DTTL does not provide services to clients. Please see [www.deloitte.no](http://www.deloitte.no) to learn more.

© Deloitte AS

Registrert i Foretaksregisteret Medlemmer av Den norske Revisorforening  
Organisasjonsnummer: 980 211 282

Penneo Dokumentnøkkel: PQOKT-58TVJ-TTN2P-P52UZ-0IZTL-GJSLA



## Deloitte.

side 2  
Uavhengig revisors beretning -  
Lyse Energi AS

Ved utarbeidelsen av årsregnskapet må ledelsen ta standpunkt til selskapets evne til fortsatt drift og opplyse om forhold av betydning for fortsatt drift. Forutsetningen om fortsatt drift skal legges til grunn for årsregnskapet med mindre ledelsen enten har til hensikt å avvike selskapet eller legge ned virksomheten, eller ikke har noe realistisk alternativ til dette.

### *Revisors oppgaver og plikter ved revisjonen av årsregnskapet*

Vårt mål er å oppnå betryggende sikkerhet for at årsregnskapet som helhet ikke inneholder vesentlig feilinformasjon, verken som følge av misligheter eller utilsiktede feil, og å avgi en revisjonsberetning som inneholder vår konklusjon. Betryggende sikkerhet er en høy grad av sikkerhet, men ingen garanti for at en revisjon utført i samsvar med ISA-ene, alltid vil avdekke vesentlig feilinformasjon. Feilinformasjon kan oppstå som følge av misligheter eller utilsiktede feil. Feilinformasjon er å anse som vesentlig dersom den enkeltvis eller samlet med rimelighet kan forventes å påvirke de økonomiske beslutningene som brukerne foretar på grunnlag av årsregnskapet.

Som del av en revisjon i samsvar med ISA-ene, utøver vi profesjonelt skjønn og utviser profesjonell skepsis gjennom hele revisjonen. I tillegg:

- identifiserer og vurderer vi risikoen for vesentlig feilinformasjon i regnskapet, enten det skyldes misligheter eller utilsiktede feil. Vi utformer og gjennomfører revisjonshandlinger for å håndtere slike risikoer, og innhenter revisjonsbevis som er tilstrekkelig og hensiktsmessig som grunnlag for vår konklusjon. Risikoen for at vesentlig feilinformasjon som følge av misligheter ikke blir avdekket, er høyere enn for feilinformasjon som skyldes utilsiktede feil, siden misligheter kan innebære samarbeid, forfalskning, bevisste utelatelser, uriktige fremstillinger eller overstyring av internkontroll.
- opparbeider vi oss en forståelse av intern kontroll som er relevant for revisjonen, for å utforme revisjonshandlinger som er hensiktsmessige etter omstendighetene, men ikke for å gi uttrykk for en mening om effektiviteten av selskapets interne kontroll.
- evaluerer vi om de anvendte regnskapsprinsippene er hensiktsmessige og om regnskapsestimatene og tilhørende noteopplysninger utarbeidet av ledelsen er rimelige.
- konkluderer vi på om ledelsens bruk av fortsatt drift-forutsetningen er hensiktsmessig, og, basert på innhentede revisjonsbevis, hvorvidt det foreligger vesentlig usikkerhet knyttet til hendelser eller forhold som kan skape tvil av betydning om selskapets evne til fortsatt drift. Dersom vi konkluderer med at det eksisterer vesentlig usikkerhet, kreves det at vi i revisjonsberetningen henleder oppmerksomheten på tilleggsopplysningene i årsregnskapet, eller, dersom slike tilleggsopplysninger ikke er tilstrekkelige, at vi modifierer vår konklusjon. Våre konklusjoner er basert på revisjonsbevis innhentet frem til datoen for revisjonsberetningen. Etterfølgende hendelser eller forhold kan imidlertid medføre at selskapet ikke kan fortsette driften.
- evaluerer vi den samlede presentasjonen, strukturen og innholdet i årsregnskapet, inkludert tilleggsopplysningene, og hvorvidt årsregnskapet gir uttrykk for de underliggende transaksjonene og hendelsene på en måte som gir et rettviseende bilde.

Vi kommuniserer med styret blant annet om det planlagte innholdet i og tidspunkt for revisjonsarbeidet og eventuelle vesentlige funn i revisjonen, herunder vesentlige svakheter i intern kontroll som vi avdekker gjennom revisjonen.

Stavanger, 8. mars 2023  
Deloitte AS

**Bjarte M. Jonassen**  
statsautorisert revisor

Penneo Dokumentnøkkel: PQOKT-58TVJ-TTN2P-P52UZ-0ZTL-GJ5LA



# PENNEO

Signaturene i dette dokumentet er juridisk bindende. Dokument signert med "Penneo"™ - sikker digital signatur".  
De signerende parter sin identitet er registrert, og er listet nedenfor.

"Med min signatur bekrefter jeg alle datoer og innholdet i dette dokument."

## Bjarte Munkejord Jonassen

Statsautorisert revisor

På vegne av: Deloitte AS

Serienummer: 9578-5995-4-1247394

IP: 217.173.xxx.xxx

2023-03-17 11:00:48 UTC



Penneo Dokumentnøkkel: PQOKT-58TVJ-TTN2P-P52UZ-0ZTL-G15LA

Dokumentet er signert digitalt, med **Penneo.com**. Alle digitale signatur-data i dokumentet er sikret og validert av den datamaskin-utregnede hash-verdien av det opprinnelige dokument. Dokumentet er låst og tids-stemplet med et sertifikat fra en betrodd tredjepart. All kryptografisk bevis er integrert i denne PDF, for fremtidig validering (hvis nødvendig).

### Hvordan bekrefter at dette dokumentet er originalen?

Dokumentet er beskyttet av ett Adobe CDS sertifikat. Når du åpner dokumentet i

Adobe Reader, skal du kunne se at dokumentet er sertifisert av **Penneo e-signature service** <penneo@penneo.com>. Dette garanterer at innholdet i dokumentet ikke har blitt endret.

Det er lett å kontrollere de kryptografiske beviser som er lokalisert inne i dokumentet, med Penneo validator - <https://penneo.com/validator>