



ÅRSREGNSKAPET FOR REGNSKAPSÅRET 2023 - GENERELL INFORMASJON

Enheten

Organisasjonsnummer: 916 106 270
Organisasjonsform: Aksjeselskap
Foretaksnavn: E. GAUSLÅ & SØNNER AS
Forretningsadresse: Vestre Daleveien 17
4820 FROLAND

Regnskapsår

Årsregnskapets periode: 01.01.2023 - 31.12.2023

Konsern

Morselskap i konsern: Nei

Regnskapsregler

Regler for små foretak benyttet: Ja
Benyttet ved utarbeidelsen av årsregnskapet til selskapet: Regnskapslovens alminnelige regler

Årsregnskapet fastsatt av kompetent organ

Bekreftet av representant for selskapet: Torbjørn Sundsdal
Dato for fastsettelse av årsregnskapet: 22.04.2024

Grunnlag for avgivelse

År 2023: Årsregnskapet er elektronisk innlevert
År 2022: Tall er hentet fra elektronisk innlevert årsregnskap fra 2023

Det er ikke krav til at årsregnskapet m.v. som sendes til Regnskapsregisteret er undertegnet. Kontrollen på at dette er utført ligger hos revisor/enhetens øverste organ. Sikkerheten ivaretas ved at innsender har rolle/rettighet for innsending av årsregnskapet via Altinn, og ved at det bekreftes at årsregnskapet er fastsatt av kompetent organ.

Brønnøysundregistrene, 26.07.2025



Resultatregnskap

Beløp i: NOK	Note	2023	2022
RESULTATREGNSKAP			
Inntekter			
Salgsinntekt	2,9	110 126 451	125 535 836
Annen driftsinntekt	2	4 062 961	2 002 642
Sum inntekter		114 189 412	127 538 478
Kostnader			
Varekostnad		67 199 067	72 255 621
Lønnskostnad	3,16	24 421 747	27 836 330
Avskrivning på varige driftsmidler og immaterielle eiendeler	4	2 109 752	7 074 063
Annen driftskostnad	3,14	21 704 795	16 717 342
Sum kostnader		115 435 361	123 883 356
Driftsresultat		-1 245 949	3 655 122
Finansinntekter og finanskostnader			
Annen renteinntekt		3 173	10 234
Annen finansinntekt		52 094	536 284
Sum finansinntekter		55 267	546 518
Rentekostnad til foretak i samme konsern		985 849	403 973
Annen rentekostnad		2 314 426	2 091 028
Annen finanskostnad		0	5 000
Sum finanskostnader		3 300 275	2 500 001
Netto finans		-3 245 008	-1 953 483
Ordinært resultat før skattekostnad		-4 490 957	1 701 639
Skattekostnad på ordinært resultat	5	-2 707	282 904
Ordinært resultat etter skattekostnad		-4 488 250	1 418 735
Årsresultat		-4 488 250	1 418 735
Overføringer og disponeringer			
Overføringer til/fra annen egenkapital	13	-4 488 249	1 418 736
Sum overføringer og disponeringer		-4 488 249	1 418 736



Resultatregnskap

Beløp i: NOK	Note	2023	2022
---------------------	-------------	-------------	-------------



Balanse

Beløp i: NOK	Note	2023	2022
BALANSE - EIENDELER			
Anleggsmidler			
Immaterielle eiendeler			
Utsatt skattefordel	5	515 051	512 344
Sum immaterielle eiendeler		515 051	512 344
Varige driftsmidler			
Tomter, bygninger og annen fast eiendom	4,7	1 958 025	1 958 025
Driftsløsøre, inventar, verktøy, kontormaskiner og lignende	4,7	27 215 679	27 373 593
Sum varige driftsmidler		29 173 704	29 331 618
Finansielle anleggsmidler			
Investeringer i tilknyttet selskap	6	11 725 000	11 725 000
Lån til tilknyttet selskap og felles kontrollert virksomhet	8	4 483 945	5 131 705
Investeringer i aksjer og andeler	6	75 500	75 500
Sum finansielle anleggsmidler		16 284 445	16 932 205
Sum anleggsmidler		45 973 200	46 776 167
Omløpsmidler			
Varer			
Anlegg under utførelse	9	5 645 145	8 181 139
Varelager	7,10	125 000	189 202
Sum varer		5 770 145	8 370 341
Fordringer			
Kundefordringer	9	31 336 409	33 237 229
Andre fordringer		2 417 369	2 172 444
Konsernfordringer	8	0	0
Sum fordringer		33 753 778	35 409 673
Bankinnskudd, kontanter og lignende			
Bankinnskudd, kontanter og lignende	11	2 584 030	771 771
Sum bankinnskudd, kontanter og lignende		2 584 030	771 771
Sum omløpsmidler		42 107 953	44 551 785



Balanse

Beløp i: NOK	Note	2023	2022
SUM EIENDELER		88 081 153	91 327 952
BALANSE - EGENKAPITAL OG GJELD			
Egenkapital			
Innskutt egenkapital			
Selskapskapital	12	3 030 000	3 030 000
Overkurs	13	3 600 000	3 600 000
Annen innskutt egenkapital	13	5 581 606	5 581 606
Sum innskutt egenkapital		12 211 606	12 211 606
Opptjent egenkapital			
Annen egenkapital	13	-2 716 527	1 771 722
Sum opptjent egenkapital		-2 716 527	1 771 722
Sum egenkapital		9 495 079	13 983 328
Gjeld			
Langsiktig gjeld			
Annen langsiktig gjeld			
Gjeld til kredittinstitusjoner	7	1 081 799	1 150 487
Øvrig langsiktig gjeld	7	1 400 000	1 600 000
Leasinggjeld	7	20 067 316	24 237 481
Sum annen langsiktig gjeld		22 549 115	26 987 968
Sum langsiktig gjeld		22 549 115	26 987 968
Kortsiktig gjeld			
Gjeld til kredittinstitusjoner		0	0
Leverandørgjeld		15 185 257	26 184 272
Betalbar skatt	5	0	0
Skyldige offentlige avgifter		7 289 832	4 408 609
Kortsiktig konserngjeld	8	26 708 587	12 562 023
Annen kortsiktig gjeld	14	6 853 281	7 201 750
Sum kortsiktig gjeld		56 036 957	50 356 654



Balanse

Beløp i: NOK	Note	2023	2022
Sum gjeld		78 586 072	77 344 622
SUM EGENKAPITAL OG GJELD		88 081 151	91 327 950



Brønnøysundregistrene

ÅRSREGNSKAP FOR REGNSKAPSÅRET 2023 - GENERELL INFORMASJON

Journalnummer: 2024 596838

Enheten

Organisasjonsnummer: 916 106 270
Organisasjonsform: Aksjeselskap
Foretaksnavn: E. GAUSLÅ & SØNNER AS
Forretningsadresse: Vestre Daleveien 17
4820 FROLAND

Regnskapsår

Årsregnskapets periode: 01.01.2023 - 31.12.2023

Konsern

Morselskap i konsern: Nei

Regnskapsregler

Regler for små foretak benyttet: Ja
Benyttet ved utarbeidelsen av
årsregnskapet til selskapet: Regnskapslovens alminnelige regler

Årsregnskapet fastsatt av kompetent organ

Bekreftet av representant for selskapet: Torbjørn Sundsdal
Dato for fastsettelse av årsregnskapet: 22.04.2024

Grunnlag for avgivelse

År 2023: Årsregnskap er elektronisk innlevert.
År 2022: Tall er hentet fra elektronisk innlevert årsregnskap fra 2023.

Det er ikke krav til at årsregnskapet m.v. som sendes til Regnskapsregisteret er undertegnet. Kontrollen på at dette er utført ligger hos revisor/enhetens øverste organ. Sikkerheten ivaretas ved at innsender har rolle/rettighet for innsending av årsregnskapet via Altinn, og ved at det bekreftes at årsregnskapet er fastsatt av kompetent organ.

Brønnøysundregistrene, 08.07.2024



Organisasjonsnr: 916 106 270
E. GAUSLÅ & SØNNER AS

RESULTATREGNSKAP

Beløp i: NOK	Note	2023	2022
RESULTATREGNSKAP			
Inntekter			
Salgsinntekt	2,9	110 126 451	125 535 836
Annen driftsinntekt	2	4 062 961	2 002 642
Sum inntekter		114 189 412	127 538 478
Kostnader			
Varekostnad		67 199 067	72 255 621
Lønnskostnad	3,16	24 421 747	27 836 330
Avskrivning på varige driftsmidler og immaterielle eiendeler	4	2 109 752	7 074 063
Annen driftskostnad	3,14	21 704 795	16 717 342
Sum kostnader		115 435 361	123 883 356
Driftsresultat		-1 245 949	3 655 122
Finansinntekter og finanskostnader			
Annen renteinntekt		3 173	10 234
Annen finansinntekt		52 094	536 284
Sum finansinntekter		55 267	546 518
Rentekostnad til foretak i samme konsern		985 849	403 973
Annen rentekostnad		2 314 426	2 091 028
Annen finanskostnad		0	5 000
Sum finanskostnader		3 300 275	2 500 001
Netto finans		-3 245 008	-1 953 483
Ordinært resultat før skattekostnad		-4 490 957	1 701 639
Skattekostnad på ordinært resultat	5	-2 707	282 904
Ordinært resultat etter skattekostnad		-4 488 250	1 418 735
Årsresultat		-4 488 250	1 418 735
Overføringer og disponeringer			
Overføringer til/fra annen egenkapital	13	-4 488 249	1 418 736
Sum overføringer og disponeringer		-4 488 249	1 418 736



Organisasjonsnr: 916 106 270
E. GAUSLÅ & SØNNER AS

BALANSE

Beløp i: NOK	Note	2023	2022
BALANSE - EIENDELER			
Anleggsmidler			
Immaterielle eiendeler			
Utsatt skattefordel	5	515 051	512 344
Sum immaterielle eiendeler		515 051	512 344
Varige driftsmidler			
Tomter, bygninger og annen fast eiendom	4,7	1 958 025	1 958 025
Driftsløsøre, inventar, verktøy, kontormaskiner og lignende	4,7	27 215 679	27 373 593
Sum varige driftsmidler		29 173 704	29 331 618
Finansielle anleggsmidler			
Investeringer i tilknyttet selskap	6	11 725 000	11 725 000
Lån til tilknyttet selskap og felles kontrollert virksomhet	8	4 483 945	5 131 705
Investeringer i aksjer og andeler	6	75 500	75 500
Sum finansielle anleggsmidler		16 284 445	16 932 205
Sum anleggsmidler		45 973 200	46 776 167
Omløpsmidler			
Varer			
Anlegg under utførelse	9	5 645 145	8 181 139
Varelager	7,10	125 000	189 202
Sum varer		5 770 145	8 370 341
Fordringer			
Kundefordringer	9	31 336 409	33 237 229
Andre fordringer		2 417 369	2 172 444
Konsernfordringer	8	0	0
Sum fordringer		33 753 778	35 409 673
Bankinnskudd, kontanter og lignende			
Bankinnskudd, kontanter og lignende	11	2 584 030	771 771
Sum bankinnskudd, kontanter og lignende		2 584 030	771 771
Sum omløpsmidler		42 107 953	44 551 785
SUM EIENDELER		88 081 153	91 327 952



BALANSE - EGENKAPITAL OG GJELD

Egenkapital

Innskutt egenkapital

Selskapskapital	12	3 030 000	3 030 000
Overkurs	13	3 600 000	3 600 000
Annen innskutt egenkapital	13	5 581 606	5 581 606
Sum innskutt egenkapital		12 211 606	12 211 606

Opptjent egenkapital

Annen egenkapital	13	-2 716 527	1 771 722
Sum opptjent egenkapital		-2 716 527	1 771 722

Sum egenkapital 9 495 079 13 983 328

Gjeld

Langsiktig gjeld

Annen langsiktig gjeld

Gjeld til			
kredittinstitusjoner	7	1 081 799	1 150 487
Øvrig langsiktig gjeld	7	1 400 000	1 600 000
Leasinggjeld	7	20 067 316	24 237 481
Sum annen langsiktig gjeld		22 549 115	26 987 968

Sum langsiktig gjeld 22 549 115 26 987 968

Kortsiktig gjeld

Gjeld til			
kredittinstitusjoner		0	0
Leverandørgjeld		15 185 257	26 184 272
Betalbar skatt	5	0	0
Skyldige offentlige avgifter		7 289 832	4 408 609
Kortsiktig konserngjeld	8	26 708 587	12 562 023
Annen kortsiktig gjeld	14	6 853 281	7 201 750
Sum kortsiktig gjeld		56 036 957	50 356 654

Sum gjeld 78 586 072 77 344 622

SUM EGENKAPITAL OG GJELD 88 081 151 91 327 950



Organisasjonsnr: 916 106 270
E. GAUSLÅ & SØNNER AS

NOTEOPPLYSNINGER - SELSKAP - alle poster oppgitt i hele tall

Note
1

Regnskapsprinsipper

Note
12

Antall aksjer og aksjeeiere

<u>Aksjeklasse</u>	<u>Ant. aksjer</u>	<u>Pålydende</u>	<u>Bokført verdi</u>
Ordinære aksjer	1000.00	3030.00	3030000.00

<u>Aksjeeiere - fritekst</u>	<u>Antall</u>	<u>Eierandel</u>	<u>Aksjeklasse</u>
Gauslå Holding AS	1000.00	100.00%	Ordinære aksjer

<u>Sum</u>	<u>Sum antall</u>	<u>Sum eierandel</u>	
	1000.00	100.00%	

Note
3

Lønn og ytelser

<u>Lønn</u>	<u>Årets</u>	<u>Fjorårets</u>
	20206230.00	23257388.00

<u>Arbeidsgiveravgift</u>	<u>Årets</u>	<u>Fjorårets</u>
	3100908.00	3433370.00

<u>Pensjonskostnader</u>	<u>Årets</u>	<u>Fjorårets</u>
	700413.00	781079.00

<u>Andre ytelser</u>	<u>Årets</u>	<u>Fjorårets</u>
	414196.00	364493.00

<u>Sum lønnskostnader</u>	<u>Årets</u>	<u>Fjorårets</u>
	24421747.00	27836330.00

Note
3

Ytelser til ledende personer

Ytelser til daglig leder



<u>Ytelser</u>	<u>Lønn</u>	<u>Pensj.forpl.</u>	<u>Andre godtgj.</u>
	962662.00		70000.00

Note
3

Antall årsverk i regnskapsåret

Virksomheten har hatt følgende antall årsverk:
35.00

Note
16

Obligatorisk tjenstepensjon

Er virksomheten pliktig til å ha tjenstepensjonsordning etter lov:
Ja

Oppfyller pensjonsordning lovkravene: Ja

Note

Lån og sikkerhetsstillelse til ledende personer og aksjeeiere

Er det gitt lån eller sikkerhetsstillelse til ledende personer: Nei

<u>Omløpsmidler</u>	<u>Startdato</u>	<u>Sluttdato</u>	<u>Endring</u>
---------------------	------------------	------------------	----------------

<u>Skattemessig fremf.undersk.</u>	<u>Startdato</u>	<u>Sluttdato</u>	<u>Endring</u>
------------------------------------	------------------	------------------	----------------

<u>Kortsiktig gjeld</u>	<u>Startdato</u>	<u>Sluttdato</u>	<u>Endring</u>
-------------------------	------------------	------------------	----------------



Til generalforsamlingen i
E. Gauslå & Sønner AS

UAVHENGIG REVISORS BERETNING

Konklusjon

Vi har revidert årsregnskapet for E. Gauslå & Sønner AS som viser et underskudd på kr 4 488 249. Årsregnskapet består av balanse per 31. desember 2023, resultatregnskap og kontantstrømoppstilling for regnskapsåret avsluttet per denne datoen og noter til årsregnskapet, herunder et sammendrag av viktige regnskapsprinsipper.

Etter vår mening

- oppfyller årsregnskapet gjeldende lovkrav, og
- gir årsregnskapet et rettviseende bilde av selskapets finansielle stilling per 31. desember 2023 og av dets resultater og kontantstrømmer for regnskapsåret avsluttet per denne datoen i samsvar med regnskapslovens regler og god regnskapsskikk i Norge.

Grunnlag for konklusjonen

Vi har gjennomført revisjonen i samsvar med International Standards on Auditing (ISA-ene). Våre oppgaver og plikter i henhold til disse standardene er beskrevet nedenfor under Revisors oppgaver og plikter ved revisjonen av årsregnskapet. Vi er uavhengige av selskapet i samsvar med kravene i relevante lover og forskrifter i Norge og International Code of Ethics for Professional Accountants (inkludert internasjonale uavhengighetsstandarder) utstedt av International Ethics Standards Board for Accountants (IESBA-reglene), og vi har overholdt våre øvrige etiske forpliktelser i samsvar med disse kravene. Innhentet revisjonsbevis er etter vår vurdering tilstrekkelig og hensiktsmessig som grunnlag for vår konklusjon.

Øvrig informasjon

Styret og daglig leder (ledelsen) er ansvarlige for informasjonen i årsberetningen. Vår konklusjon om årsregnskapet ovenfor dekker ikke informasjonen i årsberetningen.

I forbindelse med revisjonen av årsregnskapet er det vår oppgave å lese årsberetningen. Formålet er å vurdere hvorvidt det foreligger vesentlig inkonsistens mellom årsberetningen og årsregnskapet og den kunnskap vi har opparbeidet oss under revisjonen av årsregnskapet, eller hvorvidt informasjon i årsberetningen ellers fremstår som vesentlig feil. Vi har plikt til å rapportere dersom årsberetningen fremstår som vesentlig feil. Vi har inngenting å rapportere i så henseende.

Basert på kunnskapen vi har opparbeidet oss i revisjonen, mener vi at årsberetningen

- er konsistent med årsregnskapet og
- inneholder de opplysninger som skal gis i henhold til gjeldende lovkrav.

Besøks- og postadresse: Teknologiveien 9, 4846 Arendal
Telefon: 37 19 67 00
Bankkonto: 7314 05 00256



Medlem av Revisorgruppen

Foretaksregisteret: 981 497 023 MVA
E-mail: arendal@rg.no
Hjemmeside: www.rg.no



Medlem av UHY International



Ledelsens ansvar for årsregnskapet

Ledelsen er ansvarlig for å utarbeide årsregnskapet og for at det gir et rettviseende bilde i samsvar med regnskapslovens regler og god regnskapsskikk i Norge. Ledelsen er også ansvarlig for slik intern kontroll som den finner nødvendig for å kunne utarbeide et årsregnskap som ikke inneholder vesentlig feilinformasjon, verken som følge av misligheter eller utilsiktede feil.

Ved utarbeidelsen av årsregnskapet må ledelsen ta standpunkt til selskapets evne til fortsatt drift og opplyse om forhold av betydning for fortsatt drift. Forutsetningen om fortsatt drift skal legges til grunn for årsregnskapet så lenge det ikke er sannsynlig at virksomheten vil bli avviklet.

Revisors oppgaver og plikter ved revisjonen av årsregnskapet

Vårt mål er å oppnå betryggende sikkerhet for at årsregnskapet som helhet ikke inneholder vesentlig feilinformasjon, verken som følge av misligheter eller utilsiktede feil, og å avgi en revisjonsberetning som inneholder vår konklusjon. Betryggende sikkerhet er en høy grad av sikkerhet, men ingen garanti for at en revisjon utført i samsvar med ISA-ene, alltid vil avdekke vesentlig feilinformasjon. Feilinformasjon kan oppstå som følge av misligheter eller utilsiktede feil. Feilinformasjon er å anse som vesentlig dersom den enkeltvis eller samlet med rimelighet kan forventes å påvirke de økonomiske beslutningene som brukerne foretar, på grunnlag av årsregnskapet.

For videre beskrivelse av revisors oppgaver og plikter vises det til <https://revisorforeningen.no/revisjonsberetninger>

Arendal, 24.04.24
Agder-Team Revisjon AS

Torbjørn Sundsdal
Statsautorisert revisor

Besøks- og postadresse: Teknologiveien 9, 4846 Arendal
Telefon: 37 19 67 00
Bankkonto: 7314 05 00256



Medlem av Revisorgruppen

Foretaksregisteret: 981 497 023 MVA
E-mail: arendal@rg.no
Hjemmeside: www.rg.no



Medlem av UHY International



E. GAUSLÅ & SØNNER AS

Organisasjonsnr: 916 106 270

ÅRSOPPGJØR

2023



E Gauslå & Sønner AS

ÅRSBERETNING FOR 2023

Organisasjonsnr: 916 106 270

Virksomhetens art og beliggenhet:

Selskapet driver som anleggsentreprenør og påtar seg større og mindre oppdrag innen anleggssektoren. Selskapet har sitt forretningskontor på Skarsbru i Froland. De fleste oppdrag utføres lokalt innen fylket.

Selskapet inngår i konsern med Gauslå Holding AS som morselskap. Gauslå Holding AS eies 65,7 % av Bertelsen & Garpestad AS.

Det er ikke tegnet styreforsikring i selskapet.

Det vises ellers til selskapets hjemmesider: www.egauslaa.no.

Fortsatt drift mv.:

Årsregnskapet for E. Gauslå & Sønner AS er satt opp under forutsetning om fortsatt drift. Styret bekrefter at denne forutsetningen er til stede. Det er styrets oppfatning at beretning med årsregnskap gir en rettvise oversikt over utvikling og resultat av virksomheten og dens stilling.

Selskapet har en egenkapital på kr. 9,5 mill. pr. 31.12.23. Dette gir en egenkapitalandel på 10,8 % mot 15,3 % i fjor. Selskapet har en nedgang i omsetning i år, fra kr. 127,5 til 114,2 mill. Regnskapet viser et underskudd etter skatt på kr. 4,5 mill. mot et overskudd i fjor på kr. 1,4 mill.

Ut over det som er omtalt i dette og de neste avsnitt, er det ikke vurdert å være noen finansiell eller markeds risiko av betydning i selskapet. Selskapet er involvert i prosjekter med lang kredittid og dette medfører til tider en svak likviditet. Selskapet vil også være påvirket av at det blir satt i gang nok nye prosjekter i området.

Selskapet har i 2023 møtt vesentlige utfordringer i forbindelse med en større jobb. Det har oppstått diskusjoner om hvem som skal bære ansvaret for uforutsette grunnforhold. Dette har til tider likviditetsmessige utfordringer. Dette finansieres via økt lån fra morselskap. Saken er enda ikke avklart i retten. Vi har god tro på at våre argumenter vil vinne frem, men har av hensyn til god regnskapsskikk, tatt en regnskapsmessig avsetning i saken i regnskapet for 2023.

Selskapet er involvert i eiersiden i Bliksåsen Panorama AS. Det er i denne sammenheng bundet opp en del likviditet i form av aksjekapital, lån og kreditter. Bliksåsen Panorama AS har ikke fått den utviklingen man ønsker, og det er derfor, ut fra et forsiktighetsprinsipp, tidligere foretatt nedskrivning av verdi aksjer i regnskapet. I 2023 er det inngått en avtale om salg av tomter med en større aktør i byggebransjen. I tillegg er det inneværende år forhandlinger med ytterligere en aktør om salg av tomter. Med dette som bakgrunn, mener styret det ikke er nødvendig med ytterligere nedskrivning av investeringen i 2023. Behovet for eventuell ytterligere nedskrivning vurderes fortløpende.

Selskapet har ingen valutarisiko da all handel foregår i NOK.



Selskapet ønsker å opprettholde et bra omdømme og beholde en solid andel av det lokale markedet man jobber mot. Videre søkes å bedre likviditeten slik at man står bedre rustet mot de naturlige svingningene som er i bransjen.

Forskning og utvikling:

Selskapet har ikke hatt noen forsknings- og utviklingsaktiviteter i 2023

Arbeidsmiljø:

Arbeidsmiljøet i virksomheten vurderes som godt. I 2023 ble det ikke iverksatt spesielle tiltak som har betydning for arbeidsmiljøet.

Det har i 2023 vært et sykefravær på ca. 10 % som er en oppgang fra 6 % i fjor. Det har ikke vært arbeidsulykker av noen betydning i 2023.

Likestilling:

Av totalt ca. 35 årsverk i virksomheten, utgjør kvinner ca. 2 årsverk. Til tross for lav kvinneandel, mener styret at det råder full likestilling i virksomheten, og i 2023 er det da ikke gjennomført noen spesielle tiltak for å fremme likestilling i bedriften. Styret består av fem menn.

Ytre miljø:

Selskapets virksomhet forurenser ikke det ytre miljø ut over hva som er normalt for denne bransjen. Man benytter hovedsakelig anleggsmaskiner av nyere dato, noe som medfører en noe lavere forurensing. Avfall håndteres på forskriftsmessig måte.

Det jobbes med å oppfylle kravene etter den nye åpenhetsloven og dette er lagt ut på selskapets hjemmesider.


Dekning av underskudd:

Årets underskudd på kr. 4 488 249 er foreslått overført annen egenkapital

Froland 22.04.24


Jan Fredrik Kjosås
Daglig Leder


Sverre Gørpestad
Styrets leder

Trond Gauslå
Styremedlem 


Øyvind Langemyr
Styremedlem


Tor Hugo Mellemstrand
Styremedlem


Øystein Gauslå
Styremedlem



E.GAUSLÅ SØNNER AS
Organisasjonsnr: 916 106 270

RESULTATREGNSKAP FOR 2023

	Note	2023	2022
<i>Driftsinntekter:</i>			
Salgsinntekt	2,9	110 126 451	125 535 836
Annen driftsinntekt	2	<u>4 062 961</u>	<u>2 002 642</u>
Sum driftsinntekter		<u>114 189 412</u>	<u>127 538 478</u>
<i>Driftskostnader:</i>			
Varekostnad		67 199 067	72 255 621
Lønnskostnad	3,16	24 421 747	27 836 330
Avskrivning varige driftsmidler	4	2 109 752	7 074 063
Annen driftskostnad	3,14	<u>21 704 795</u>	<u>16 717 342</u>
Sum driftskostnader		<u>115 435 361</u>	<u>123 883 356</u>
Driftsresultat		<u>-1 245 948</u>	<u>3 655 123</u>
<i>Finansinntekter og finanskostnader:</i>			
Annen renteinntekt		3 173	10 234
Annen finansinntekt		52 094	536 284
Rentekostnad til foretak i samme konsern		-985 849	-403 973
Annen rentekostnad		-2 314 426	-2 091 028
Annen finanskostnad		<u>0</u>	<u>-5 000</u>
Sum finansinntekter og -kostnader		<u>-3 245 008</u>	<u>-1 953 482</u>
Ordinært resultat før skattekostnad		<u>-4 490 956</u>	<u>1 701 640</u>
Skattekostnad på ordinært resultat	5	<u>-2 707</u>	<u>282 904</u>
Årsresultat		<u>-4 488 249</u>	<u>1 418 736</u>
<i>Disponering:</i>			
Overført annen egenkapital	13	<u>-4 488 249</u>	<u>1 418 736</u>
Sum disponert		<u>-4 488 249</u>	<u>1 418 736</u>




E.GAUSLÅ SØNNER AS
Organisasjonsnr: 916 106 270

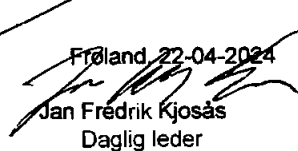
BALANSE PR 31.12.2023	Note	2023	2022
EIENDELER:			
<i>Anleggsmidler:</i>			
Immaterielle anleggsmidler			
Utsatt skattefordel	5	<u>515 051</u>	<u>512 344</u>
Varige driftsmidler			
Tomter, bygninger og annen fast eiendom	4,7	1 958 025	1 958 025
Driftsløsere, inventar, verktøy o.l.	4,7	<u>27 215 679</u>	<u>27 373 593</u>
Sum varige driftsmidler		29 173 704	29 331 618
Finansielle anleggsmidler			
Investeringer i tilknyttet selskap	6	11 725 000	11 725 000
Investeringer i aksjer og andeler	6	75 500	75 500
Andre langsiktige fordringer	8	<u>4 483 945</u>	<u>5 131 705</u>
Sum finansielle anleggsmidler		<u>16 284 445</u>	<u>16 932 205</u>
Sum anleggsmidler		<u>45 973 199</u>	<u>46 776 166</u>
<i>Omløpsmidler:</i>			
Anlegg under utførelse	9	5 645 145	8 181 139
Varer	7,10	125 000	189 202
Kundefordringer	9	31 336 409	33 237 229
Konsernfordringer	8	0	0
Andre fordringer		2 417 369	2 172 444
Bankinnskudd, kontanter og lignende	11	<u>2 584 030</u>	<u>771 771</u>
Sum omløpsmidler		<u>42 107 952</u>	<u>44 551 784</u>
Sum eiendeler		<u>88 081 151</u>	<u>91 327 950</u>




E.GAUSLÅ SØNNER AS
Organisasjonsnr: 916 106 270

BALANSE PR 31.12.2023	Note	2023	2022
EGENKAPITAL OG GJELD:			
Egenkapital:			
<i>Innskutt egenkapital:</i>			
Aksjekapital	12	3 030 000	3 030 000
Overkursfond	13	3 600 000	3 600 000
Annen innskutt egenkapital	13	5 581 606	5 581 606
<i>Opptjent egenkapital:</i>			
Annen egenkapital	13	<u>-2 716 527</u>	<u>1 771 722</u>
Sum egenkapital		<u>9 495 079</u>	<u>13 983 328</u>
Gjeld:			
<i>Annen langsiktig gjeld</i>			
Gjeld til kredittinstitusjoner	7	1 081 799	1 150 487
Leasinggjeld	7	20 067 316	24 237 481
Øvrig langsiktig gjeld	7	<u>1 400 000</u>	<u>1 600 000</u>
Sum annen langsiktig gjeld		<u>22 549 115</u>	<u>26 987 968</u>
Sum langsiktig gjeld		22 549 115	26 987 968
<i>Annen kortsiktig gjeld</i>			
Leverandørgjeld		15 185 257	26 184 272
Betalbar skatt	5	0	0
Skyldige offentlige avgifter		7 289 832	4 408 609
Kortsiktig konserngjeld	8	26 708 587	12 562 023
Annen kortsiktig gjeld	14	<u>6 853 281</u>	<u>7 201 750</u>
Sum kortsiktig gjeld		<u>56 036 957</u>	<u>50 356 654</u>
Sum gjeld		<u>78 586 072</u>	<u>77 344 622</u>
Sum egenkapital og gjeld		<u>88 081 151</u>	<u>91 327 950</u>


Sveinre Garpestad
Styreleder

Frøland, 22-04-2024

Jan Fredrik Kjosås
Daglig leder


Øystein Gauslå
Styremedlem


Øyvind Langemyr
Styremedlem


Tor Hugo Mellemstrand
Styremedlem


Trond Gauslå
Styremedlem



NOTE 1 REGNSKAPSPRINSIPPER

Regnskapsprinsipper:

Årsregnskapet er satt opp i samsvar med regnskapsloven 1998 og god regnskapsskikk.

Følgende regnskapsprinsipper er anvendt:

Driftsinntekter og kostnader:

Inntektsføring skjer etter opptjeningsprinsippet som normalt vil være leverings-
tidspunktet for varer og tjenester. Kostnader medtas etter sammenstillingsprinsippet,
dvs. at kostnader medtas i samme periode som tilhørende inntekter inntektsføres.

Tilvirkningskontrakter

Tilvirkningskontrakter behandles i samsvar med løpende avregningsmetode. Opptjent
fortjeneste inntektsføres i forhold til fullføringsgrad. Fullføringsgraden fastsettes ut i fra
fremdrift på prosjektet, i henhold til leverte og benyttede materialer og tjenester.

Hovedregel for vurdering og klassifisering av eiendeler og gjeld:

Eiendeler bestemt til varig eie eller bruk er klassifisert som anleggsmidler. Andre
eiendeler er klassifisert som omløpsmidler. Fordringer som skal tilbakebetales innen et
år er uansett klassifisert som omløpsmidler. Ved klassifiseringen av kortsiktig og
langsiktig gjeld er analoge kriterier lagt til grunn.

Anleggsmidler vurderes til anskaffelseskost, men nedskrives til virkelig verdi når
verdifallet ikke forventes å være forbigående. Anleggsmidler med begrenset økonomisk
levetid avskrives planmessig. Langsiktig gjeld balanseføres til nominelt mottatt beløp på
etableringstidspunktet. Langsiktig gjeld oppskrives ikke til virkelig verdi som følge av
renteendring.

Omløpsmidler vurderes til laveste av anskaffelseskost og virkelig verdi. Kortsiktig gjeld
balanseføres til nominelt mottatt beløp på etableringstidspunktet. Kortsiktig gjeld
oppskrives ikke til virkelig verdi som følge av renteendring. Enkelte poster er vurdert
etter andre regler, og redegjøres for nedenfor.

Varige driftsmidler:

Varige driftsmidler avskrives over forventet økonomisk levetid. Avskrivningene er som
hovedregel fordelt lineært over antatt økonomisk levetid.

Varer:

Varer er vurdert til anskaffelseskost, med fradrag for eventuell ukurans.



NOTE 1 REGNSKAPSPRINSIPPER

Fordringer:

Kundefordringer og andre fordringer oppføres til pålydende etter fradrag for avsetning til forventet tap. Avsetning til tap gjøres på grunnlag av en individuell vurdering av de enkelte fordringene. I tillegg gjøres det for øvrige kundefordringer en uspesifisert avsetning for å dekke antatt tap.

Skatt:

Skattekostnaden i resultatregnskapet omfatter både periodens betalbare skatt og endring i utsatt skatt. Utsatt skatt beregnes med 22 % på grunnlag av de midlertidige forskjeller som eksisterer mellom regnskapsmessige og skattemessige verdier, samt likningsmessig fremførbart underskudd.

Kontantstrømoppstilling:

Kontantstrømoppstillingen er utarbeidet etter den indirekte metode. Kontanter og kontantekvivalenter omfatter kontanter, bankinnskudd og andre kortsiktige, likvide plasseringer



E.Gauslå Sønner AS - Noter til regnskapet for 2023

Noter 2 Salgsinntekter

	2023	2022
Pr. Virksomhetsområde		
Salg av anleggstjenester	110 126 451	125 535 836
Andre inntekter	4 062 961	1 002 642
Sum	114 189 412	127 538 478

Salgsinntektene knytter seg i sin helhet til prosjekter i Sør-Norge.

Noter 3 Lønnskostnader, antall ansatte, godtgjørelser, lån til ansatte og godtgjørelse til revisor

Lønnskostnader	2023	2022
Lønninger	20 206 230	23 257 388
Arbeidsqlveravgift	3 100 908	3 433 370
Pensjonskostnader	700 413	781 079
Andre ytelser	414 196	184 491
Sum	24 421 747	27 556 328

Selskapet har i regnskapsåret sysselsatt totalt ca. 35 årsverk.

Ytelser til ledende personer (i konsernet)	Daglig leder	Styret
Lønn	962 662	90 000
Pensjonsutgifter	0	0
Annne godtgjørelse	70 000	0
Sum godtgjørelse	1 032 662	90 000

Revisor	2023	2022
Godtgjørelse til revisor er fordelt på følgende:		
Løvpålagt revisjon	141 200	205 600
Attestasjons tjenester	0	0
Skatterådgivning	0	0
Andre tjenester	27 590	41 800
Sum honorar til revisor	168 790	247 400

Merverdiavgift er ikke inkludert i beløp.

Noter 4 Anleggsmidler

	Tomter belig utleie	Maskiner og anlegg	Transport- midler	Finansiell leasing	Sum
Anskaffelseskost 01.01.	1 958 025	15 133 546	256 675	38 507 969	55 856 215
Tilgang	0	272 691	105 000	4 203 353	4 581 044
Avgang	0	-788 494	0	-6 033 547	-6 822 041
Samlende avskrivninger	0	17 363 452	246 975	10 801 087	24 411 514
Bokført verdi 31.12.	1 958 025	1 224 291	114 700	25 876 688	29 173 704
Krets avskrivning	0	664 115	42 955	1 402 687	2 109 757
Avskrivningsprosent	0	14-20%	14-33%	10-12%	

Pr. 31.12.23 er det gjennomført en revidering av avskrivningsperiode for selskapets driftsmidler. Forventet levetid er justert opp, slik at det samsvarer med resten av konsernet. Dette har medført et beløp på kr. 5,3 mill. er ført som reduksjon i årets avskrivninger for 2023.

Noter 5 Skatt

Årets skattkostnad fremkommer som følger:	2023	2022
Betalbar skatt	-	-
Skattefradrag for tilbakeført underskudd 2020	-	-
Endring i utsatt skatt	-2 707	282 904
Sum skattkostnad	-2 707	282 904
Betalbar skatt i skattetekostnad fremkommer slik:	2023	2022
Resultat før skattetekostnad	-4 490 956	1 701 640
Skattefrie utbytte	-	-428 571
Permanente forskjeller	-	12 857
Mortalt konsernbidrag	-	-
Benyttet fremførbart underskudd	5 548 140	-626 654
Endring i midlertidige forskjeller	-1 057 184	-659 072
Grunnlag betalbar skatt	-	-
Betalbar skatt 22 %	-	-
Betalbar skatt i balansen fremkommer slik:	2023	2022
Betalbar skatt på årets resultat	-	-
Betalbar skatt på avsett konsernbidrag	-	-
Sum tilbakeført betalbar skatt	-	-
Oversikt over midlertidige forskjeller:	2023	2022
Anleggsmidler	4 503 538	2 069 462
Balanserte leaseavtaler i regnskapet	5 809 372	1 155 443
Omlepsmidler/kortsiktig gjeld	-7 445 841	-1 500 000
Fremførbart underskudd	-5 548 140	-4 478 652
Skattereduserende forskjeller som ikke kan utlignes	-	-
Gjennføringskonto	339 929	424 911
Sum	-2 341 142	-1 328 836
Utsatt skatt / skattefordel	-515 051	-512 344
Skattebetalt for utsatt skattefordel:	22 %	22 %



E Gauslå Sønner AS - Noter til regnskapet for 2023

Note 6 Investeringer i aksjer i tilknyttet selskap mv

Selskapet eier 29% av Blakstadheia Næringspark AS som ble stiftet i 2011. Aksjene er oppført til kostpris kr. 1.500.000. Videre eier selskapet 50% av Bliksåsen Panorama AS, stiftet i 2012. Aksjene har kostpris kr. 17.903.333, men er nedskrevet med kr. 7.903.333 til kr. 10.000.000. Det er også stillet en garanti ovenfor lån til dette selskapet med kr. 11.838.040 i form av kausjonsansvar, jfr. note 7.

Selskapet eier følgende andeler i tilknyttet selskap:

Firma	Forretningskontor	Eierandel	Egenkapital 31.12.2022	Resultat 2022
Blakstadheia Næringspark AS	Arendal	29 %	7 562 236	9 244
Bliksåsen Panorama AS	Froland	50 %	13 232 248	2 192 898
Skarsbru Næringspark AS	Froland	50 %	-620 615	-213 823

Tallene gjelder 2022 da regnskap for 2023 ikke er klart.

Selskapet eier også en aksjepost i Arendal Lufthavn Gullknapp AS med kr.75.500.

	2023	2022
Fordringer med forfall senere enn ett år		
Andre langsiktige fordringer	4 483 945	5 131 705
Sum	4 483 945	5 131 705
Langsiktig gjeld med forfall senere enn 5 år		
Gjeld til kredittinstitusjoner	1 081 799	1 150 487
Leasinggjeld	20 067 316	24 237 481
Gjeld til Industriporten Invest AS	1 400 000	1 600 000
Sum	22 549 115	26 987 968
Gjeld i forbindelse med aktivering av finansiell leasing vil fortløpende bli fornyet ved tegning av nye avtaler. Av øvrig langsiktig gjeld er det ca. kr. 1.200.000 som forfaller mer enn 5 år frem i tid.		
	2023	2023
Gjeld sikret ved pant	21 149 115	25 387 968
Pantsatte eiendeler:		
Varelager	125 000	189 202
Fast eiendom	1 958 025	1 958 025
Driftstilbehør	27 215 679	27 373 993
Kundefordringer	31 336 409	33 237 229
Sum	60 635 113	62 758 449

Note 7 Nettovarende med selskap i samme konsern og tilknyttede selskap

	2023	2022
Fordringer		
Lån tilknyttet selskap Bliksåsen Panorama AS	4 474 419	4 192 419
Lån tilknyttet selskap Blakstadheia Næringspark AS	3 836	1 398
Lån til Skarsbru Næringspark AS	5 690	5 690
Kundefordring Bertelsen & Garpestad AS	56 250	-
Sum	4 540 195	4 199 507
Hervav fordringer som forfaller > 1 år	-	-
Gjeld		
Leverandørgjeld Bertelsen & Garpestad AS	-	679 969
Annent kortiktig gjeld Gauslå Holding AS	26 708 587	12 562 023
Sum	26 708 587	13 241 992

Note 8 Aktivitet under arbeid og påløpte kostnader

Prosjekter under utførelse er vurdert i samsvar med løpende avregning metoden. Det innebærer at beregnet oppjønt fortjeneste er tatt til inntekt. Fullføringsgraden pr. 31.12 er beregnet ut fra påløpte kostnader i forhold til forventet/beregnet totalkostnad.

Påløpte prosjektkostnader iflg. Prosjektregnskap omfatter materialkostnader, underentreprenører, direkte lønn inkl. sociale kostnader, samt andre direkte henferbare prosjektkostnader.

A-konto betalinger og forskudd som er mottatt fra kundene er medtatt som en reduksjon av posten prosjekt under utførelse blant omlopsmidler.

Beholdningsendring prosjekt under utførelse er i samsvar med løpende avregning metoden klassifisert som driftsinntekt, under posten salgsinntekter.

	2023	2022
Spesifikasjon verdi prosjekt under arbeid		
Anbudsarbeid:		
Påløpte direkte prosjektkostnader iflg. prosjektregnskap	62 268 924	74 810 231
Estimert oppjønt andel dekningsbidrag	4 676 914	18 013 257
Verdi utført produksjon	66 945 838	90 823 488
Fakturert produksjon	63 230 637	84 693 861
Oppjønt, ikke fakturert produksjon/forskuddsfakturert	3 715 201	6 129 627
Tidstvernsinger regningsarbeid/ferdige oppdrag	1 929 944	2 051 512
Nettorendring i balansen	5 645 145	8 181 139
Kundefordringer:		
Kundefordringer	38 536 409	34 437 229
Avsetning lag på fordringer	-7 200 000	-1 200 000
Sum	31 336 409	33 237 229

Det er i regnskapet innarbeidet utført arbeide med 26,0 mill. eks mva hvor kravet ikke er endelig avklart. Det kan være noe usikkerhet tilknyttet dette.



E Gausås Sønner AS - Noter til regnskapet for 2023

Noter 10 Varer

	2023	2022
Handelsvarer	125 000	149 202
Sum	125 000	149 202

Noter 11 Skattemidlene

Bundne skattemidlene utgjør pr. 31.12.23 kr. 776.105,-.

Sammen med bankgaranti dekker dette selskaps skatteuttak pr.31.12.

Noter 12 Aksjekapital og aksjonærinformasjon

Aksjekapitalen består av:

	Antall	Pålydende	Balansført
Ordinære aksjer	1 000	3 030	3 030 000
Sum	1 000		3 030 000

Overblikk over aksjonærene pr 31.12.2023:

	Ordinære aksjer		Sum	Eierandel	Stemmeandel
Gausås Holding AS	1 000	3 030	3 030 000	100,0 %	100,0 %
Sum	1 000	3 030	3 030 000	100,0 %	100,0 %

Styremedlem har eierinteresser som følger: Sverre Garpestad er aksjonær i Bertelsen & Garpestad Holding AS og Øystein og Trond Gausås i Industritoppen Invest AS, som er de bakenforliggende aksjonærene.

Noter 13 Egenkapital

	Aksjekapital	Overkursfond	Annen innkutt EK	Annen EK	Sum
Egenkapital pr 31.12.2022	3 030 000	3 600 000	5 581 606	1 771 722	13 983 328
Årets resultat	-	-	-	-4 488 249	-4 488 249
Egenkapital pr 31.12.2023	3 030 000	3 600 000	5 581 606	-2 716 527	9 495 079

Noter 14 Servicegarantforpliktelser

Avsetningen inngår i posten annen kortsiktig gjeld og andre driftskostnader.

	01-01-2023	30.06-2023
Avsetning	100 000	100 000
Avsetning	31-12-2023	100 000

Noter 15 Transaksjoner med nærstående parter

Nærstående part	Tilknytning	Transaksjoner		Renter
		Kjøp	Salg	
Gausås Holding	Morselskap			985 849
Bertelsen & Garpestad AS	Aksjonær i morselskap	115 935	1 166 425	
Sum		115 935	1 166 425	985 849

Selskapet er pliktig til å ha tjenestepensjonsordning etter lov om obligatorisk tjenestepensjon. Selskapets pensjonsordninger tilfredsstiller kravene i denne lov.

	2023	2022
Pensjonskostnader (inkl. AFP)	700 413	781 079
Sum	700 413	781 079

Selskapet pensjonsordning er innskuddsbasert, hvilket betyr at selskapet ikke har forpliktelser knyttet til pensjonsutbetaling etter de ansatte har gått av med pensjon.



KONTANTSTRØMANALYSE E.GAUSLÅ & SØNNER AS 2023

	2023	2022
Kontantstrøm fra operasjonelle aktiviteter		
Resultat før skattekostnad	-4 490 956	1 701 640
- Periodens betalte skatt	0	0
+ Ordinære avskrivninger	2 109 752	7 074 063
+ Tilbakeført gev v/ avg.driftsmidler	-3 955 797	0
+/- Endring i varelager	64 202	180 661
+/- Endring i leverandørgjeld	-10 999 015	14 804 841
+/- Endring i kundefordringer og anlegg under utførelse	4 436 814	-20 491 493
+/- Endring i andre tidsavgrensninger	17 082 153	2 881 714
Netto kontantstrøm fra operasjonelle aktiviteter	4 247 153	6 151 426
Kontantstrøm fra investeringsaktiviteter		
Innbetalinger ved salg av driftsmidler	6 480 003	8 179 758
- Utbetalinger ved kjøp av driftsmidler	-4 476 044	-12 816 630
- Utbetalinger ved investering i aksjer og andeler		
Netto kontantsrøm fra investeringsaktiviteter	2 003 959	-4 636 872
Kontantstrøm fra finansieringsaktiviteter		
+ Innbetaling av egenkapital		
+ Innbetalinger ved opptak ny langsiktig gjeld (lån)	4 203 353	
- Nedbetaling av langsiktig gjeld	-8 642 206	-2 137 646
+/- Netto endring i kassekreditt		
- Avgitt konsernbidrag		
Netto kontantsrøm fra finansieringsaktiviteter	-4 438 853	-2 137 646
Netto endring av kontantbeholdningen i perioden	1 812 259	-623 092
Kontantbeholdning ved periodens begynnelse	771 771	1 394 863
Kontantbeholdning ved periodens slutt	2 584 030	771 771