



ÅRSREGNSKAPET FOR REGNSKAPSÅRET 2021 - GENERELL INFORMASJON

Enheten

Organisasjonsnummer: 914 209 064
Organisasjonsform: Aksjeselskap
Foretaksnavn: LENOVA AS
Forretningsadresse: Vebjørns vei 1A
3414 LIERSTRANDA

Regnskapsår

Årsregnskapets periode: 01.01.2021 - 31.12.2021

Konsern

Morselskap i konsern: Nei

Regnskapsregler

Regler for små foretak benyttet: Ja
Benyttet ved utarbeidelsen av årsregnskapet til selskapet: Regnskapslovens alminnelige regler

Årsregnskapet fastsatt av kompetent organ

Bekreftet av representant for selskapet: Leszek Eugeniusz Wrzesniak
Dato for fastsettelse av årsregnskapet: 31.05.2022

Grunnlag for avgivelse

År 2021: Årsregnskapet er elektronisk innlevert
År 2020: Tall er hentet fra elektronisk innlevert årsregnskap fra 2021

Det er ikke krav til at årsregnskapet m.v. som sendes til Regnskapsregisteret er undertegnet. Kontrollen på at dette er utført ligger hos revisor/enhetens øverste organ. Sikkerheten ivaretas ved at innsender har rolle/rettighet for innsending av årsregnskapet via Altinn, og ved at det bekreftes at årsregnskapet er fastsatt av kompetent organ.

Brønnøysundregistrene, 13.06.2023



Resultatregnskap

Beløp i: NOK	Note	2021	2020
RESULTATREGNSKAP			
Inntekter			
Salgsinntekt	1	3 431 010	400 165
Sum inntekter		3 431 010	400 165
Kostnader			
Varekostnad		363 904	15 669
Lønnskostnad	8	2 925 726	286 289
Avskrivning av driftsmidler og immaterielle eiendeler	10	70 300	31 000
Annen driftskostnad	1, 8	500 256	168 401
Sum kostnader		3 860 186	501 360
Driftsresultat		-429 175	-101 195
Finansinntekter og finanskostnader			
Renteinntekt fra foretak i samme konsern	6, 7		
Annen renteinntekt		36 002	36 859
Sum finansinntekter		36 002	36 859
Rentekostnad til foretak i samme konsern	7		
Annen rentekostnad	7	106 393	114 738
Annen finanskostnad		13 203	
Sum finanskostnader		119 596	114 738
Netto finans		-83 594	-77 879
Ordinært resultat før skattekostnad	2	-512 769	-179 074
Skattekostnad på ordinært resultat	2		
Ordinært resultat etter skattekostnad	3	-512 769	-179 074
Årsresultat		-512 769	-179 074
Årsresultat etter minoritetsinteresser		-512 769	-179 074
Totalresultat		-512 769	-179 074



Resultatregnskap

Beløp i: NOK	Note	2021	2020
Overføringer og disponeringer			
Avsatt til annen egenkapital		-512 769	-179 074
Sum overføringer og disponeringer		-512 769	-179 074



Balanse

Beløp i: NOK	Note	2021	2020
BALANSE - EIENDELER			
Anleggsmidler			
Immaterielle eiendeler			
Varige driftsmidler			
Tomter, bygninger o.a. fast eiendom	1	2 563 722	2 563 722
Maskiner og anlegg	1	122 991	1
Skip og flytende installasjoner	10		
Driftsløsøre, inventar o.a. utstyr	1, 10	410 860	77 501
Sum varige driftsmidler	10	3 097 573	2 641 224
Finansielle anleggsmidler			
Lån til foretak i samme konsern	6, 7	816 500	794 500
Investeringer i tilknyttet selskap	5	150 000	150 000
Sum finansielle anleggsmidler		966 500	944 500
Sum anleggsmidler		4 064 073	3 585 724
Omløpsmidler			
Varer			
Fordringer			
Kundefordringer		1 148 588	94 013
Andre kortsiktige fordringer		139 532	75 352
Sum fordringer	1, 6	1 288 120	169 364
Bankinnskudd, kontanter og lignende			
Bankinnskudd, kontanter o.l.	9	2 234 834	3 644 441
Sum bankinnskudd, kontanter og lignende		2 234 834	3 644 441
Sum omløpsmidler		3 522 955	3 813 805
SUM EIENDELER		7 587 027	7 399 529

BALANSE - EGENKAPITAL OG GJELD



Balanse

Beløp i: NOK	Note	2021	2020
Egenkapital			
Innskutt egenkapital			
Aksjekapital	3, 4	100 000	100 000
Annen innskutt egenkapital	3	-10 000	-10 000
Sum innskutt egenkapital		90 000	90 000
Opptjent egenkapital			
Annen egenkapital		4 206 120	4 718 889
Udekket tap	3		
Sum opptjent egenkapital	3	4 206 120	4 718 889
Sum egenkapital	3	4 296 120	4 808 889
Gjeld			
Langsiktig gjeld			
Annen langsiktig gjeld			
Gjeld til kredittinstitusjoner		1 457 155	1 571 431
Øvrig langsiktig gjeld	7		
Sum annen langsiktig gjeld	6	1 457 155	1 571 431
Sum langsiktig gjeld		1 457 155	1 571 431
Kortsiktig gjeld			
Leverandørgjeld		21 097	21 845
Betalbar skatt	2		
Skyldig offentlige avgifter		522 036	60 560
Annen kortsiktig gjeld	7	1 290 619	936 804
Sum kortsiktig gjeld		1 833 752	1 019 209
Sum gjeld	6	3 290 907	2 590 640
SUM EGENKAPITAL OG GJELD		7 587 027	7 399 529



Brønnøysundregistrene

ÅRSREGNSKAP FOR REGNSKAPSÅRET 2021 - GENERELL INFORMASJON

Journalnummer: 2022 481037

Enheten

Organisasjonsnummer: 914 209 064
Organisasjonsform: Aksjeselskap
Foretaksnavn: LENOVA AS
Forretningsadresse: Vebjørns vei 1A
3414 LIERSTRANDA

Regnskapsår

Årsregnskapets periode: 01.01.2021 - 31.12.2021

Konsern

Morselskap i konsern: Nei

Regnskapsregler

Regler for små foretak benyttet: Ja
Benyttet ved utarbeidelsen av
årsregnskapet til selskapet: Regnskapslovens alminnelige regler

Årsregnskapet fastsatt av kompetent organ

Bekreftet av representant for selskapet: Leszek Eugeniusz Wrzesniak
Dato for fastsettelse av årsregnskapet: 31.05.2022

Revisjon

Selskapet har besluttet at årsregnskapet
ikke skal revideres: Ja
Årsregnskapet er utarbeidet av ekstern
autorisert regnskapsfører: Ja
Ekstern autorisert regnskapsfører har i
løpet av regnskapsåret bistått ved den
løpende regnskapsføringen eller utført
andre tjenester for selskapet enn å
utarbeide årsregnskapet: Ja

Grunnlag for avgivelse

År 2021: Årsregnskap er elektronisk innlevert.
År 2020: Tall er hentet fra elektronisk innlevert årsregnskap fra 2021.

Det er ikke krav til at årsregnskapet m.v. som sendes til Regnskapsregisteret er undertegnet. Kontrollen på at dette er utført ligger hos revisor/enhetens øverste organ. Sikkerheten ivaretas ved at innsender har rolle/rettighet for innsending av årsregnskapet via Altinn, og ved at det bekreftes at årsregnskapet er fastsatt av kompetent organ.

Brønnøysundregistrene, 20.06.2022

Brønnøysundregistrene
Postadresse: Postboks 900, 8910 Brønnøysund
Telefon: 75 00 75 00
E-post: firmapost@brreg.no Internett: www.brreg.no
Organisasjonsnummer: 974 760 673



Organisasjonsnr: 914 209 064
LENOVA AS

RESULTATREGNSKAP

Beløp i: NOK	Note	2021	2020
RESULTATREGNSKAP			
Inntekter			
Salgsinntekt	1	3 431 010	400 165
Sum inntekter		3 431 010	400 165
Kostnader			
Varekostnad		363 904	15 669
Lønnskostnad	8	2 925 726	286 289
Avskrivning av driftsmidler og immaterielle eiendeler	10	70 300	31 000
Annen driftskostnad	1, 8	500 256	168 401
Sum kostnader		3 860 186	501 360
Driftsresultat		-429 175	-101 195
Finansinntekter og finanskostnader			
Renteinntekt fra foretak i samme konsern	6, 7		
Annen renteinntekt		36 002	36 859
Sum finansinntekter		36 002	36 859
Rentekostnad til foretak i samme konsern	7		
Annen rentekostnad	7	106 393	114 738
Annen finanskostnad		13 203	
Sum finanskostnader		119 596	114 738
Netto finans		-83 594	-77 879
Ordinært resultat før skattekostnad			
Skattekostnad på ordinært resultat	2	-512 769	-179 074
Ordinært resultat etter skattekostnad		-512 769	-179 074
Årsresultat		-512 769	-179 074
Årsresultat etter minoritetsinteresser		-512 769	-179 074
Totalresultat		-512 769	-179 074
Overføringer og disponeringer			
Avsatt til annen egenkapital		-512 769	-179 074



Sum overføringer og
disponeringer

-512 769

-179 074



Organisasjonsnr: 914 209 064
LENOVA AS

BALANSE

Beløp i: NOK	Note	2021	2020
BALANSE - EIENDELER			
Anleggsmidler			
Immaterielle eiendeler			
Varige driftsmidler			
Tomter, bygninger o.a. fast eiendom			
	1	2 563 722	2 563 722
Maskiner og anlegg			
	1	122 991	1
Skip og flytende installasjoner			
	10		
Driftsløsøre, inventar o. a. utstyr			
	1, 10	410 860	77 501
Sum varige driftsmidler	10	3 097 573	2 641 224
Finansielle anleggsmidler			
Lån til foretak i samme konsern			
	6, 7	816 500	794 500
Investeringer i tilknyttet selskap			
	5	150 000	150 000
Sum finansielle anleggsmidler		966 500	944 500
Sum anleggsmidler		4 064 073	3 585 724
Omløpsmidler			
Varer			
Fordringer			
Kundefordringer			
		1 148 588	94 013
Andre kortsiktige fordringer			
		139 532	75 352
Sum fordringer	1, 6	1 288 120	169 364
Bankinnskudd, kontanter og lignende			
Bankinnskudd, kontanter o. l.			
	9	2 234 834	3 644 441
Sum bankinnskudd, kontanter og lignende		2 234 834	3 644 441
Sum omløpsmidler		3 522 955	3 813 805
SUM EIENDELER		7 587 027	7 399 529

BALANSE - EGENKAPITAL OG GJELD

Egenkapital



Innskutt egenkapital			
Aksjekapital	3, 4	100 000	100 000
Annen innskutt egenkapital	3	-10 000	-10 000
Sum innskutt egenkapital		90 000	90 000
Opptjent egenkapital			
Annen egenkapital		4 206 120	4 718 889
Udekket tap	3		
Sum opptjent egenkapital	3	4 206 120	4 718 889
Sum egenkapital	3	4 296 120	4 808 889
Gjeld			
Langsiktig gjeld			
Annen langsiktig gjeld			
Gjeld til			
kredittinstitusjoner		1 457 155	1 571 431
Øvrig langsiktig gjeld	7		
Sum annen langsiktig gjeld	6	1 457 155	1 571 431
Sum langsiktig gjeld		1 457 155	1 571 431
Kortsiktig gjeld			
Leverandørgjeld		21 097	21 845
Betalbar skatt	2		
Skyldig offentlige avgifter		522 036	60 560
Annen kortsiktig gjeld	7	1 290 619	936 804
Sum kortsiktig gjeld		1 833 752	1 019 209
Sum gjeld	6	3 290 907	2 590 640
SUM EGENKAPITAL OG GJELD		7 587 027	7 399 529



Organisasjonsnr: 914 209 064
LENOVA AS

NOTEOPPLYSNINGER - SELSKAP - alle poster oppgitt i hele tall

Note

Antall aksjer og aksjeeiere

Note


Antall årsverk i regnskapsåret

Virksomheten har hatt følgende antall årsverk:
5.00

Omløpsmidler Startdato Sluttdato Endring

Skattemessig fremf.undersk. Startdato Sluttdato Endring

Kortsiktig gjeld Startdato Sluttdato Endring



Årsregnskap

2021

Lenova AS

Org.nr.:914 209 064

ÅRSREGNSKAPET BESTÅR AV:

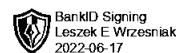
- * RESULTATREGNSKAP
- * BALANSE
- * NOTER TIL REGNSKAPET



RESULTATREGNSKAP

LENOVA AS

DRIFTSINTEKTER OG DRIFTSKOSTNADER	Note	2021	2020
Salgsinntekt	1	3 431 010	400 165
Sum driftsinntekter		3 431 010	400 165
Varekostnad		363 904	15 669
Lønnskostnad	8	2 925 726	286 289
Avskrivning av driftsmidler og immaterielle eiendeler	10	70 300	31 000
Annen driftskostnad	1, 8	500 256	168 401
Sum driftskostnader		3 860 186	501 360
Driftsresultat		-429 175	-101 195
FINANSINTEKTER OG FINANSKOSTNADER			
Annen renteinntekt		36 002	36 859
Annen rentekostnad	7	106 393	114 738
Annen finanskostnad		13 203	0
Resultat av finansposter		-83 594	-77 879
Ordinært resultat før skattekostnad	2	-512 769	-179 074
Ordinært resultat	3	-512 769	-179 074
Årsresultat		-512 769	-179 074
OVERFØRINGER			
Avsatt til annen egenkapital		-512 769	-179 074
Sum overføringer		-512 769	-179 074



BankID Signing
Leszek E. Wrzesniak
2022-06-17

BALANSE

LENOVA AS

EIENDELER	Note	2021	2020
ANLEGGSMIDLER			
VARIGE DRIFTSMIDLER			
Tomter, bygninger o.a. fast eiendom	1	2 563 722	2 563 722
Maskiner og anlegg	1	122 991	1
Driftsløsøre, inventar o.a. utstyr	1, 10	410 860	77 501
Sum varige driftsmidler	10	3 097 573	2 641 224
FINANSIELLE ANLEGGSMIDLER			
Lån til foretak i samme konsern	6, 7	816 500	794 500
Investeringer i tilknyttet selskap	5	150 000	150 000
Sum finansielle anleggsmidler		966 500	944 500
Sum anleggsmidler		4 064 073	3 585 724
OMLØPSMIDLER			
FORDRINGER			
Kundefordringer		1 148 588	94 013
Andre kortsiktige fordringer		139 532	75 352
Sum fordringer	1, 6	1 288 120	169 364
BANKINNSKUDD, KONTANTER O.L.			
Bankinnskudd, kontanter o.l.	9	2 234 834	3 644 441
Sum bankinnskudd, kontanter o.l.		2 234 834	3 644 441
Sum omløpsmidler		3 522 955	3 813 805
Sum eiendeler		7 587 027	7 399 529

LENOVA AS

SIDE 3



BALANSE

LENOVA AS


EGENKAPITAL OG GJELD	Note	2021	2020
INNSKUTT EGENKAPITAL			
Aksjekapital	3, 4	100 000	100 000
Annen innskutt egenkapital	3	-10 000	-10 000
Sum innskutt egenkapital		90 000	90 000
OPPTJENT EGENKAPITAL			
Annen egenkapital		4 206 120	4 718 889
Sum opptjent egenkapital	3	4 206 120	4 718 889
Sum egenkapital	3	4 296 120	4 808 889
GJELD			
ANNEN LANGSIKTIG GJELD			
Gjeld til kredittinstitusjoner		1 457 155	1 571 431
Sum annen langsiktig gjeld	6	1 457 155	1 571 431
KORTSIKTIG GJELD			
Leverandørgjeld		21 097	21 845
Skyldig offentlige avgifter		522 036	60 560
Annen kortsiktig gjeld	7	1 290 619	936 804
Sum kortsiktig gjeld		1 833 752	1 019 209
Sum gjeld	6	3 290 907	2 590 640
Sum egenkapital og gjeld		7 587 027	7 399 529

Lierstranda, 31.05.2022
Styret i Lenova AS

Leszek Eugeniusz Wrzesniak
styreleder



Noter til årsregnskapet for 2021 Lenova AS



Note 1 Regnskapsprinsipper

Årsregnskapet er satt opp i samsvar med regnskapslovens bestemmelser. Det er utarbeidet etter norske regnskapsstandarder og anbefalinger til god regnskapsskikk for små foretak.

DRIFTSINNTEKTER OG KOSTNADER

Inntektsføring skjer etter opptjeningsprinsippet som normalt vil være leveringstidspunktet for varer og tjenester. Kostnader medtas etter sammenstillingsprinsippet, dvs. at kostnader medtas i samme periode som tilhørende inntekter inntektsføres.

HOVEDREGEL FOR VURDERING OG KLASIFISERING AV EIENDELER OG GJELD

Eiendeler bestemt til varig eie eller bruk er klassifisert som anleggsmidler. Andre eiendeler er klassifisert som omløpsmidler. Fordringer som skal tilbakebetales innen et år er uansett klassifisert som omløpsmidler. Ved klassifisering av kortsiktig og langsiktig gjeld er analoge kriterier lagt til grunn.

Anleggsmidler vurderes til anskaffelseskost, men nedskrives til virkelig verdi når verdifallet forventes ikke å være forbigående. Anleggsmidler med begrenset økonomisk levetid avskrives planmessig. Langsiktig gjeld balanseføres til nominelt mottatt beløp på etableringstidspunktet.

Omløpsmidler vurderes til laveste av anskaffelseskost og virkelig verdi. Kortsiktig gjeld balanseføres til nominelt mottatt beløp på etableringstidspunktet.

Enkelte poster er vurdert etter andre regler. Postene det gjelder vil være blant de postene som omhandles nedenfor.

VARIGE DRIFTSMIDLER

Varige driftsmidler avskrives over forventet økonomisk levetid. Avskrivningene er som hovedregel fordelt lineært over antatt økonomisk levetid.

AKSJER OG ANDELER I TILKNYTTET SELSKAP OG DATTERSELSKAP

Investeringer i tilknyttet selskap er balanseført til anskaffelseskost. Investeringene blir nedskrevet til virkelig verdi dersom verdifallet ikke er forbigående. Mottatt utbytte og andre overskudds tildelinger fra selskapene inntektsføres som annen finansinntekt.

FORDRINGER

Kundefordringer og andre fordringer oppføres til pålydende etter fradrag for avsetning til forventet tap. Avsetning til tap gjøres på grunnlag av en individuell vurdering av de enkelte fordringene. I tillegg gjøres det for øvrige kundefordringer en uspesifisert avsetning for å dekke antatt tap.

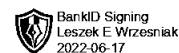
SKATT

Skattekostnaden i resultatregnskapet omfatter både periodens betalbare skatt og endring i utsatt skatt. Utsatt skatt er beregnet med 22% på grunnlag av de midlertidige forskjeller som eksisterer mellom regnskapsmessige og skattemessige verdier, samt ligningsmessig underskudd til fremføring ved utgangen av regnskapsåret. Skatteøkende og skattereduserende midlertidige forskjeller som reverserer eller kan reversere i samme periode er utlignet og nettoført.

Lenova AS Org.nr 914 209 064



Noter til årsregnskapet for 2021 Lenova AS



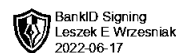
Note 2 Skatt

Årets skattekostnad	2021	2020
Resultatført skatt på ordinært resultat:		
Betalbar skatt	0	0
Endring i utsatt skattefordel	0	0
Skattekostnad ordinært resultat	0	0
Skattepliktig inntekt:		
Ordinært resultat før skatt	-512 769	-179 074
Permanente forskjeller	0	0
Endring i midlertidige forskjeller	-825 216	9 513
Skattepliktig inntekt	-1 337 985	-169 560
Betalbar skatt i balansen:		
Betalbar skatt på årets resultat	0	0
Sum betalbar skatt i balansen	0	0

Skatteeffekten av midlertidige forskjeller og underskudd til fremføring som har gitt opphav til utsatt skatt og utsatte skattefordeler, spesifisert på typer av midlertidige forskjeller

	2021	2020	Endring
Varige driftsmidler	834 677	9 461	-825 216
Sum	834 677	9 461	-825 216
Akkumulert fremførbart underskudd	-2 048 776	-710 792	1 337 985
Inngår ikke i beregningen av utsatt skatt	1 214 100	701 331	-512 769
Utsatt skattefordel (22 %)	0	0	0

I henhold til God regnskapsskikk for små foretak balanseføres ikke utsatt skattefordel.



Noter til årsregnskapet for 2021 Lenova AS

Note 3 Egenkapital

	Aksjekapital	Overkurs- fond	Annen innskutt egenkapital	Annen egenkapital	Sum egenkapital
Pr. 31.12.2020	100 000	0	-10 000	4 718 889	4 808 889
Pr. 01.01.2021	100 000	0	-10 000	4 718 889	4 808 889
Årets resultat				-512 769	-512 769
Pr 31.12.2021	100 000	0	-10 000	4 206 120	4 296 120

Note 4 Aksjonærer

AKSJEKAPITALEN I LENOVA AS PR. 31.12 BESTÅR AV:

	Antall	Pålydende	Bokført
Ordinære aksjer	50	2 000,0	100 000
Sum	50		100 000

EIERSTRUKTUR

De største aksjonærene i % pr. 31.12 var:

	Ordinære	Eierandel	Stemmeandel
Leszek Eugeniusz Wrzesniak	50	100,0	100,0

AKSJER OG OPSJONER EIET AV MEDLEMMER I STYRET OG DAGLIG LEDER:

Navn	Verv	Ordinære
Leszek Eugeniusz Wrzesniak	styreleder	50
Totalt antall aksjer		50

Note 5 Tilknyttet selskap m.v.

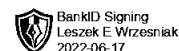
Investeringene er regnskapsført i selskapsregnskapet etter kostmetoden. Selskapet har følgende eierandeler i tilknyttede selskap:

	Forretnings- kontor	Eierandel	EK siste årsregnskap	Res siste årsregnskap	Balanseført verdi
Nybruveien 26 AS	Lierstranda	50%	535 724	86 341	150 000
Sum					150 000

Lenova AS Org.nr 914 209 064



Noter til årsregnskapet for 2021 Lenova AS



Note 6 Fordringer og gjeld

Fordringer med forfall senere enn ett år etter balansedagen er kr 816 500,-.
Langsiktig gjeld med forfall senere enn 5 år er kr 1 457 155,-.

Note 7 Lån nærstående parter og andre

Jobselect AS har ytet et lån på kr 700 000 til selskapet. Lånet beregnes med 5 % rente. Lånet forfaller i sin helhet om 3 år.

Det er gitt lån til tilknyttet selskap Nybruveien 26 AS på kr 816 500. Lånet beregnes med 5 % rente.

Note 8 Lønnskostnader, antall ansatte, godtgjørelser, lån til ansatte m.m.

Lønnskostnader	2021	2020
Lønninger	2 530 096	249 962
Arbeidsgiveravgift	362 091	35 245
Pensjonskostnader	10 148	0
Andre ytelser		1 082
Sum	2 902 334	286 289

Gjennomsnittlig antall årsverk: 5

Ytelser til ledende personer	Daglig leder	Styre	Bedrifts- forsamling
Lønn	505 000		
Pensjonsutgifter			
Annen godtgjørelse			

PENSJONSFORPLIKTELSE

Selskapet er pliktig til å ha tjenestepensjonsordning etter lov om obligatorisk tjenestepensjon.
Selskapets pensjonsordninger tilfredsstiller kravene i denne lov.

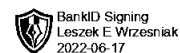
REVISOR

Fra 2018 selskapet har valgt bort revisor.

Lenova AS Org.nr 914 209 064



Noter til årsregnskapet for 2021 Lenova AS



Note 9 Banskinnskudd, skattetrekk

Selskapets bundne bankmidler er kr 191 765,-. Skyldig skattetrekk pr 31.12 er kr 191 765,-.

Note 10 Anleggsmidler

	Bygninger og tomter	Maskiner og anlegg	Driftsløsøre, inventar ol.	Sum
Anskaffelseskost pr. 01.01.21	2 563 722		161 000	2 724 722
+ Tilgang kjøpte driftsmidler		408 159	118 490	526 649
= Anskaffelseskost 31.12.21	2 563 722	408 159	279 490	3 251 371
Akkumulerte avskrivninger 31.12.21		53 400	94 400	147 800
+ Akkumulerte nedskrivninger 31.12.21			5 998	5 998
= Av- og nedskrivninger pr. 31.12.21		53 400	100 398	153 798
= Bokført verdi 31.12.21	2 563 722	354 759	179 092	3 097 573
Årets ordinære avskrivninger		53 400	16 900	70 300
Økonomisk levetid		0-5 år	5 år	

Lenova AS Org.nr 914 209 064