



## ÅRSREGNSKAPET FOR REGNSKAPSÅRET 2022 - GENERELL INFORMASJON

### Enheten

Organisasjonsnummer:	952 202 758
Organisasjonsform:	Aksjeselskap
Foretaksnavn:	ROYAL TRADING AS
Forretningsadresse:	Idrettsvegen 122 5353 STRAUME

### Regnskapsår

Årsregnskapets periode:	01.01.2022 - 31.12.2022
-------------------------	-------------------------

### Konsern

Mørselskap i konsern:	Ja
Konsernregnskap lagt ved:	Ja

### Regnskapsregler

Regler for små foretak benyttet:	Nei
Benyttet ved utarbeidelsen av årsregnskapet til selskapet:	Regnskapslovens alminnelige regler
Benyttet ved utarbeidelsen av årsregnskapet til konsernet:	Regnskapslovens alminnelige regler

### Årsregnskapet fastsatt av kompetent organ

Bekreftet av representant for selskapet:	Ståle Dyngeland
Dato for fastsettelse av årsregnskapet:	31.08.2023

### Grunnlag for avgivelse

År 2022: Årsregnskapet er elektronisk innlevert
År 2021: Tall er hentet fra elektronisk innlevert årsregnskap fra 2022

*Det er ikke krav til at årsregnskapet m.v. som sendes til Regnskapsregisteret er undertegnet. Kontrollen på at dette er utført ligger hos revisor/enhetens øverste organ. Sikkerheten ivaretas ved at innsender har rolle/rettighet for innsending av årsregnskapet via Altinn, og ved at det bekreftes at årsregnskapet er fastsatt av kompetent organ.*

Brønnøysundregistrene, 06.08.2024



### Resultatregnskap

Beløp i: NOK	Note	2022	2021
<b>RESULTATREGNSKAP</b>			
<b>Inntekter</b>			
Salgsinntekt		19 494 750	23 849 000
Annen driftsinntekt		3 163 706	5 077 184
<b>Sum inntekter</b>		<b>22 658 456</b>	<b>28 926 184</b>
<b>Kostnader</b>			
Varekostnad		-652	-66 459
Lønnskostnad			
Avskrivning på varige driftsm. og immatr. eiendeler	3	16 145 245	14 882 110
Annen driftskostnad		2 426 629	4 117 168
<b>Sum kostnader</b>		<b>18 571 222</b>	<b>18 932 819</b>
<b>Driftsresultat</b>		<b>4 087 234</b>	<b>9 993 365</b>
<b>Finansinntekter og finanskostnader</b>			
Annen finansinntekt		4 484	4 729
<b>Sum finansinntekter</b>		<b>4 484</b>	<b>4 729</b>
Rentekostnad til foretak i samme konsern		7 250	13 318
Annen rentekostnad		2 989 528	2 684 216
Annen finanskostnad		1 516	10 700
<b>Sum finanskostnader</b>		<b>2 998 294</b>	<b>2 708 234</b>
<b>Netto finans</b>		<b>-2 993 810</b>	<b>-2 703 505</b>
<b>Ordinært resultat før skattekostnad</b>		<b>1 093 424</b>	<b>7 289 860</b>
Skattekostnad	9	240 553	1 603 769
<b>Ordinært resultat etter skattekostnad</b>		<b>852 871</b>	<b>5 686 091</b>
<b>Årsresultat</b>		<b>852 871</b>	<b>5 686 091</b>
<b>Overføringer og disponeringer</b>			
Konsernbidrag		279 769	677 714
Annen egenkapital	2	573 102	5 008 377
<b>Sum overføringer og disponeringer</b>		<b>852 871</b>	<b>5 686 091</b>



## Resultatregnskap

<b>Beløp i: NOK</b>	<b>Note</b>	<b>2022</b>	<b>2021</b>
---------------------	-------------	-------------	-------------

---



## Balanse

Beløp i: NOK	Note	2022	2021
<b>BALANSE - EIENDELER</b>			
<b>Anleggsmidler</b>			
<b>Immaterielle eiendeler</b>			
<b>Varige driftsmidler</b>			
Skip, rigger, fly og lignende			
Driftsløsøre, inventar, verktøy, kontormaskiner og lign.	3	68 158 721	69 484 445
<b>Sum varige driftsmidler</b>		<b>68 158 721</b>	<b>69 484 445</b>
<b>Finansielle anleggsmidler</b>			
Investering i datterselskap	4	23 410 117	23 130 348
Investeringer i tilknyttet selskap	4	1 017 021	299 031
<b>Sum finansielle anleggsmidler</b>		<b>24 427 138</b>	<b>23 429 379</b>
<b>Sum anleggsmidler</b>		<b>92 585 859</b>	<b>92 913 824</b>
<b>Omløpsmidler</b>			
<b>Varer</b>			
<b>Fordringer</b>			
Kundefordringer		4 021 885	2 054 340
Andre fordringer		1 008 133	2 006 747
Konsernfordringer		1 588 823	1 588 823
<b>Sum fordringer</b>		<b>6 618 841</b>	<b>5 649 910</b>
<b>Bankinnskudd, kontanter og lignende</b>			
Bankinnskudd, kontanter og lignende	7	347 612	1 734 540
<b>Sum bankinnskudd, kontanter og lignende</b>		<b>347 612</b>	<b>1 734 540</b>
<b>Sum omløpsmidler</b>		<b>6 966 453</b>	<b>7 384 450</b>
<b>SUM EIENDELER</b>		<b>99 552 312</b>	<b>100 298 274</b>

## BALANSE - EGENKAPITAL OG GJELD



## Balanse

Beløp i: NOK	Note	2022	2021
<b>Egenkapital</b>			
<b>Innskutt egenkapital</b>			
Aksjekapital	2,8	5 352 000	5 352 000
<b>Sum innskutt egenkapital</b>		<b>5 352 000</b>	<b>5 352 000</b>
<b>Opptjent egenkapital</b>			
Annen egenkapital	2	17 380 110	16 527 239
<b>Sum opptjent egenkapital</b>		<b>17 380 110</b>	<b>16 527 239</b>
<b>Sum egenkapital</b>		<b>22 732 110</b>	<b>21 879 239</b>
<b>Gjeld</b>			
<b>Langsiktig gjeld</b>			
Utsatt skatt	9	3 662 418	3 500 774
<b>Sum avsetninger for forpliktelser</b>		<b>3 662 418</b>	<b>3 500 774</b>
<b>Annen langsiktig gjeld</b>			
Gjeld til kredittinstitusjoner	5	62 243 821	64 782 782
<b>Sum annen langsiktig gjeld</b>		<b>62 243 821</b>	<b>64 782 782</b>
<b>Sum langsiktig gjeld</b>		<b>65 906 239</b>	<b>68 283 556</b>
<b>Kortsiktig gjeld</b>			
Leverandørgjeld		2 222 472	1 321 631
Betalbar skatt			
Skyldige offentlige avgifter		48 500	263 173
Kortsiktig konserngjeld		5 034 672	4 675 994
Annen kortsiktig gjeld		3 608 318	3 874 680
<b>Sum kortsiktig gjeld</b>		<b>10 913 962</b>	<b>10 135 479</b>
<b>Sum gjeld</b>		<b>76 820 201</b>	<b>78 419 035</b>
<b>SUM EGENKAPITAL OG GJELD</b>		<b>99 552 312</b>	<b>100 298 274</b>



### Konsernets resultatregnskap

Beløp i: NOK	Note	2022	2021
<b>RESULTATREGNSKAP</b>			
<b>Inntekter</b>			
Salgsinntekt		109 980 702	116 216 032
Annen driftsinntekt		3 180 908	5 059 225
<b>Sum inntekter</b>		<b>113 161 610</b>	<b>121 275 257</b>
<b>Kostnader</b>			
Varekostnad		-6 438	-66 466
Lønnskostnad	10	39 953 927	41 471 222
Avskrivning på varige driftsm. og immatr. eiendeler	3	18 100 039	15 621 762
Annen driftskostnad		53 739 165	57 470 906
<b>Sum kostnader</b>		<b>111 786 693</b>	<b>114 497 424</b>
<b>Driftsresultat</b>		<b>1 374 917</b>	<b>6 777 833</b>
<b>Finansinntekter og finanskostnader</b>			
Annen renteinntekt		5 020	11
Annen finansinntekt		181 845	28 068
<b>Sum finansinntekter</b>		<b>186 865</b>	<b>28 079</b>
Rentekostnad til foretak i samme konsern		7 250	0
Annen rentekostnad		4 565 670	3 700 489
Annen finanskostnad		48 701	64 863
<b>Sum finanskostnader</b>		<b>4 621 621</b>	<b>3 765 352</b>
<b>Netto finans</b>		<b>-4 434 756</b>	<b>-3 737 273</b>
<b>Ordinært resultat før skattekostnad</b>		<b>-3 059 839</b>	<b>3 040 560</b>
Skattekostnad	9	178 314	1 402 520
<b>Ordinært resultat etter skattekostnad</b>		<b>-3 238 153</b>	<b>1 638 040</b>
<b>Årsresultat</b>		<b>-3 238 153</b>	<b>1 638 040</b>
<b>Årsresultat etter minoritetsinteresser</b>		<b>-3 238 153</b>	<b>1 638 040</b>
Overføringer til/fra annen egenkapital			



## Konsernets balanse

Beløp i: NOK	Note	2022	2021
<b>BALANSE - EIENDELER</b>			
<b>Anleggsmidler</b>			
<b>Immaterielle eiendeler</b>			
Goodwill		219 495	1 347 565
<b>Sum immaterielle eiendeler</b>		<b>219 495</b>	<b>1 347 565</b>
<b>Varige driftsmidler</b>			
Tomter, bygninger og annen fast eiendom	3	37 313 072	37 591 044
Skip, rigger, fly og lignende			
Driftsløsøre, inventar, verktøy, kontormaskiner og lign.	3	68 158 721	70 033 197
<b>Sum varige driftsmidler</b>		<b>105 471 793</b>	<b>107 624 241</b>
<b>Finansielle anleggsmidler</b>			
Investering i datterselskap		0	
Lån til foretak i samme konsern			0
Investeringer i tilknyttet selskap		1 179 034	
Andre fordringer		173 013	659 008
<b>Sum finansielle anleggsmidler</b>		<b>1 352 047</b>	<b>659 008</b>
<b>Sum anleggsmidler</b>		<b>107 043 335</b>	<b>109 630 814</b>
<b>Omløpsmidler</b>			
<b>Varer</b>			
Varer		45 734	60 985
<b>Sum varer</b>		<b>45 734</b>	<b>60 985</b>
<b>Fordringer</b>			
Kundefordringer	1	16 871 173	13 260 043
Andre fordringer		4 529 039	4 904 321
<b>Sum fordringer</b>		<b>21 400 212</b>	<b>18 164 364</b>
<b>Bankinnskudd, kontanter og lignende</b>			
Bankinnskudd, kontanter og lignende	7	2 562 399	5 153 421
<b>Sum bankinnskudd, kontanter og lignende</b>		<b>2 562 399</b>	<b>5 153 421</b>
<b>Sum omløpsmidler</b>		<b>24 008 345</b>	<b>23 378 770</b>



### Konsernets balanse

Beløp i: NOK	Note	2022	2021
<b>SUM EIENDELER</b>		<b>131 051 680</b>	<b>133 009 585</b>
<b>BALANSE - EGENKAPITAL OG GJELD</b>			
<b>Egenkapital</b>			
<b>Innskutt egenkapital</b>			
Aksjekapital	2,8	5 352 000	5 352 000
<b>Sum innskutt egenkapital</b>		<b>5 352 000</b>	<b>5 352 000</b>
<b>Opptjent egenkapital</b>			
Annen egenkapital	2	10 498 134	13 727 368
Udekket tap			0
<b>Sum opptjent egenkapital</b>		<b>10 498 134</b>	<b>13 727 368</b>
<b>Sum egenkapital</b>		<b>15 850 134</b>	<b>19 079 368</b>
<b>Gjeld</b>			
<b>Langsiktig gjeld</b>			
Utsatt skatt	9	4 237 895	4 299 571
<b>Sum avsetninger for forpliktelser</b>		<b>4 237 895</b>	<b>4 299 571</b>
<b>Annen langsiktig gjeld</b>			
Gjeld til kredittinstitusjoner	5	82 377 110	88 476 284
<b>Sum annen langsiktig gjeld</b>		<b>82 377 110</b>	<b>88 476 284</b>
<b>Sum langsiktig gjeld</b>		<b>86 615 005</b>	<b>92 775 855</b>
<b>Kortsiktig gjeld</b>			
Gjeld til kredittinstitusjoner	5	10 769 984	4 836 206
Leverandørgjeld		5 235 800	4 604 416
Betalbar skatt			
Skyldige offentlige avgifter		4 037 905	3 658 668
Annen kortsiktig gjeld		8 542 851	8 055 072
<b>Sum kortsiktig gjeld</b>		<b>28 586 540</b>	<b>21 154 361</b>
<b>Sum gjeld</b>		<b>115 201 545</b>	<b>113 930 216</b>



## Konsernets balanse

<b>Beløp i: NOK</b>	<b>Note</b>	<b>2022</b>	<b>2021</b>
<b>SUM EGENKAPITAL OG GJELD</b>		<b>131 051 680</b>	<b>133 009 585</b>



Styrets årsberetning for regnskapsåret 2022.

## Virksomhetens art.

Royal Trading AS driver med utleie av lastebiler, tilhengere og mobilkraner med tilhørende materiell, samt deltakelse i andre selskaper. Selskapet har tilhold i leide lokaler i Straume Næringspark i Øygarden Kommune. Selskapet har 3 heleide datterselskaper; Royal Transport AS, Royal Industrieiendommer og Royal Næringsutleie AS, samt ett deleid datterselskap; Royal Base Service AS. Investeringene er langsiktige.

Hovedselskapet Royal Transport AS driver med godstransport i inn- og utland. Dette selskapet leier og leaser utstyr som Royal Trading AS disponerer. Transportselskapet er en betydelig aktør innen rutegående transport på Vestlandet, og en av landets ledende innen spesialtransport av høye, brede, lange, store og tunge kolli. I tillegg driver selskapet med kranbiler og mobilkraner, maskintransport for entreprenører og utleieselskaper og veing, jekking og skidding. Driften av Royal Trading AS blir i stor grad styrt av utviklingen innen de markedet Royal Transport AS opererer i.

## Fortsatt drift.

Styret mener det er riktig å legge forutsetningen om fortsatt drift av selskapet til grunn ved avleggelsen av årsregnskapet. Det var en nedgang i leieinntektene som følge av en nødvendig nedskalering av bilparken. Selskapet vil fortsette sin investeringspolitikk med utskifting av materiell i en takt som holder bil- og hengerparken på et akseptabelt nivå aldersmessig, og holde seg godt oppdatert på hva markedet har behov for av utstyr. I 2022 ble det investert i nytt utstyr for NOK 14,5 mill. NOK, ned fra 21,0 mill. i 2021 og 30,8 mill. kr. i 2020.

## Arbeidsmiljø og personale.

Royal Trading AS har ingen ansatte. Royal Transport AS hadde ved utgangen av 2022 51 medarbeidere, og arbeidsmiljøet her anses som tilfredsstillende. I Royal Transport AS ble det rapportert om 1 uhell med personskade i 2022, som resulterte i 191 fraværsdøgn, mens det i 2021 var 2 uhell med 64 dager fravær. Ledelsen og styret har sterkt fokus på at alle arbeidsoperasjoner skal foregå på en trygg og sikker måte. Det jobbes i tillegg aktivt for å fremme likestilling, sikre like muligheter og hindre diskriminering på grunn av etnisitet, nasjonal opprinnelse, avstamning, hudfarge, språk, religion og livssyn. Dette gjøres blant annet gjennom etablerte rutiner for rekruttering, hvor søkere fra underrepresenterte grupper oppfordres til å søke. Det er i tillegg foretatt en gjennomgang av kriteriene for karriereutvikling og lederstillinger i bedriften.

## Ytre miljø.

Selskapet har gjennom sin virksomhet ingen utslipp av stoffer eller lignende som kan innebære miljøskader. Selskapets virksomhet er ikke regulert av konsesjoner eller pålegg av miljømessig karakter. Royal Transport AS har gjennom sin virksomhet utslipp av eksos fra biler og maskiner. Disse er søkt minimert gjennom en kontinuerlig oppdatering av bil- og maskinparken. Transportselskapet driver også en omfattende kildesortering av avfallet.



Fremtidig utvikling.


Leieinntektene som selskapets eiendeler vil kaste av seg vil i stor grad være påvirket av markedet for transporttjenester, da selskapet for det meste eier transportmateriell. Styret forventer en tilfredsstillende inntjening, både fra utleiedelen og fra gevinster ved utskifting av utstyr.

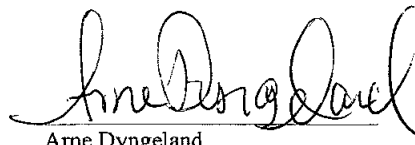
Resultat, investeringer, finansiering og likviditet.


Driftsinntektene i Royal Trading AS ble redusert med 21,8 % i 2022, fra NOK 28,9 mill. i 2021 til NOK 22,6 mill. i 2022. Resultatet før og etter skatt var i 2022 hhv. 1.093.000 NOK og 853.000 NOK. Tilsvarende tall i 2021 var 7.290.000 NOK og 5.686.000 NOK.

Brutto investeringer i 2022 var NOK 14.563.000 mot NOK 21.126.000 i 2021. 91 % av investeringene var finansiert med leasing og 9 % var finansiert med egenkapital. Likviditeten var tilfredsstillende i 2022. Eiendelene i selskapet, som for det meste er transportmateriell, er finansiert med 22,8 % egenkapital, 66,2 % langsiktig gjeld og 11,0 % kortsiktig gjeld.

Straume, 31.08. 2023.

  
Ståle Dyngeland  
Styreleder

  
Arne Dyngeland  
Styremedlem

  
Kåre Nordstrøm  
Styremedlem / Daglig leder



## Kontantstrømoppstilling ROYAL TRADING AS

	Note	2022	2021
<b>Likvider tilført/brukt på virksomheten:</b>			
Årsresultat		852 871	5 686 091
+/- Tap/gevinst ved salg av anleggsmidler		(3 163 706)	(5 077 184)
+ Ordinære avskrivninger		16 145 245	14 882 110
+/- Endring i utsatt skatt		161 644	1 412 619
Tilført fra årets virksomhet		<u>13 996 054</u>	<u>16 903 636</u>
+/- Endr. i lager, debitorer og kreditorer		(1 066 704)	7 839 716
+/- Endr. i andre tidsavgrensningsposter		<u>(7 796 247)</u>	<u>1 884 908</u>
A = Netto likviditetsendr. fra virksomhet		<u>5 133 103</u>	<u>26 628 260</u>
<b>Likvider tilført/brukt på investeringer:</b>			
- Investeringer i varige driftsmidler		(22 916 267)	(34 295 595)
+ Salg av varige driftsmidler (salgssum)		5 106 662	8 444 240
+/- Endring andre investeringer		<u>(717 990)</u>	<u>(13 000 050)</u>
B = Netto likviditetsendr. fra investering		<u>(18 527 595)</u>	<u>(38 851 405)</u>
<b>Likvider tilført/brukt på finansiering:</b>			
+ Opptak av ny gjeld (korts. og langs.)		17 124 510	26 259 430
- Nedbetaling av gammel gjeld		<u>(5 116 947)</u>	<u>(12 794 739)</u>
C = Netto likviditetsendr. fra finansiering		<u>12 007 563</u>	<u>13 464 691</u>
+ Likviditetsbeholdning 1.1.		1 734 540	492 994
A+B+C Netto endr. i likvider gjennom året		<u>(1 386 929)</u>	<u>1 241 546</u>
= Likviditetsbeholdning 31.12.		<u>347 611</u>	<u>1 734 540</u>



**Konsern**  
**Kontantstrømoppstilling**  
**ROYAL TRADING AS**

	Note	2022	2021
<b>LIKVIDER TILFØRT/BRUKT PÅ VIRKSOMHETEN</b>			
Årsresultat		(3 238 153)	1 446 890
+/- Tap/gevinst ved salg av anleggsmidler		(3 163 706)	(5 077 184)
+ Ordinære avskrivninger		17 086 389	15 621 762
+Nedskrivning anleggsmidler		1 013 650	
+/- Endring i utsatt skatt		61 676	1 402 520
Tilført fra årets virksomhet		<u>11 759 856</u>	<u>13 393 988</u>
+/- Endr.i lager, debitorer og kreditorer		(2 593 995)	(1 580 200)
+/- Endr.i andre tidsavgrensingsposter		<u>(7 055 499)</u>	<u>2 767 789</u>
A = Netto likviditetsendr. fra virksomhet		<u>2 110 362</u>	<u>14 581 577</u>
<b>LIKVIDER TILFØRT/BRUKT PÅ INVESTERINGER:</b>			
- Investeringer i varige driftsmidler		(22 916 267)	(34 473 595)
+ Salg av varige driftsmidler (salgssum)		5 106 662	8 444 240
+/- Endring i andre investeringer		<u>(822 907)</u>	<u>(523 711)</u>
B = Netto likviditetsendr. fra investering		<u>(18 632 512)</u>	<u>(26 553 066)</u>
<b>LIKVIDER TILFØRT/BRUKT PÅ FINANSIERING:</b>			
+ Opptak av ny gjeld (korts. og langs.)		21 058 284	28 917 766
- Nedbetaling av gammel gjeld		(7 127 156)	(14 188 949)
+/- Aksjonærbidrag gitt/mottatt			<u>(839 782)</u>
C = Netto likviditetsendr. fra finansiering		<u>13 931 128</u>	<u>13 889 035</u>
+ Likviditetesbeholdning 1.1.		5 153 421	3 235 875
A+B+C Netto endr. i likvider gjennom året		<u>(2 591 022)</u>	<u>1 917 546</u>
= Likviditetsbeholdning 31.12.		<u>2 562 399</u>	<u>5 153 421</u>



Til generalforsamlingen i Royal Trading AS

RSM Norge AS

Kanalveien 105 B, 5068 Bergen  
Postboks 63, Kristianborg, 5822 Bergen  
Org.nr: 982 316 588 MVA

T +47 55 55 77 77  
F +47 55 55 77 70  
www.rsmnorge.no

## Uavhengig revisors beretning

### Konklusjon

Vi har revidert årsregnskapet for Royal Trading AS som viser et overskudd i selskapsregnskapet på NOK 852 871 og et underskudd i konsernregnskapet på NOK 3 238 153 . Årsregnskapet består av:

- selskapsregnskapet, som består av balanse per 31. desember 2022, resultatregnskap og kontantstrømpoppstilling for regnskapsåret avsluttet per denne datoen og noter til årsregnskapet, herunder et sammendrag av viktige regnskapsprinsipper, og
- konsernregnskapet, som består av balanse per 31. desember 2022, resultatregnskap og kontantstrømpoppstilling for regnskapsåret avsluttet per denne datoen og noter til årsregnskapet, herunder et sammendrag av viktige regnskapsprinsipper.

### Etter vår mening

- oppfyller årsregnskapet gjeldende lovkrav,
- gir selskapsregnskapet et rettviseende bilde av selskapets finansielle stilling per 31. desember 2022 og av dets resultater og kontantstrømmer for regnskapsåret avsluttet per denne datoen i samsvar med regnskapslovens regler og god regnskapskikk i Norge, og
- gir konsernregnskapet et rettviseende bilde av konsernets finansielle stilling per 31. desember 2022 og av dets resultater og kontantstrømmer for regnskapsåret avsluttet per denne datoen i samsvar med regnskapslovens regler og god regnskapskikk i Norge.

### Grunnlag for konklusjonen

Vi har gjennomført revisjonen i samsvar med International Standards on Auditing (ISA-ene). Våre oppgaver og plikter i henhold til disse standardene er beskrevet nedenfor under *Revisors oppgaver og plikter ved revisjonen av årsregnskapet*. Vi er uavhengige av selskapet og konsernet i samsvar med kravene i relevante lover og forskrifter i Norge og International Code of Ethics for Professional Accountants (inkludert internasjonale uavhengighetsstandarder) utstedt av International Ethics Standards Board for Accountants (IESBA-reglene), og vi har overholdt våre øvrige etiske forpliktelser i samsvar med disse kravene. Innhentet revisjonsbevis er etter vår vurdering tilstrekkelig og hensiktsmessig som grunnlag for vår konklusjon.

### Øvrig informasjon

Styret og daglig leder (ledelsen) er ansvarlige for informasjonen i årsberetningen. Øvrig informasjon omfatter informasjon i årsrapporten bortsett fra årsregnskapet og den tilhørende revisjonsberetningen. Vår konklusjon om årsregnskapet ovenfor dekker ikke informasjonen i årsberetningen.

I forbindelse med revisjonen av årsregnskapet er det vår oppgave å lese årsberetningen. Formålet er å vurdere hvorvidt det foreligger vesentlig inkonsistens mellom årsberetningen og årsregnskapet og den kunnskap vi har opparbeidet oss under revisjonen av årsregnskapet, eller hvorvidt informasjon i årsberetningen ellers fremstår som vesentlig feil. Vi har plikt til å rapportere dersom årsberetningen fremstår som vesentlig feil. Vi har ingenting å rapportere i så henseende.

THE POWER OF BEING UNDERSTOOD  
AUDIT | TAX | CONSULTING

RSM Norge AS is a member of the RSM network and trades as RSM. RSM is the trading name used by the members of the RSM network. Each member of the RSM network is an independent accounting and consulting firm which practices in its own right. The RSM network is not itself a separate legal entity in any jurisdiction.

RSM Norge AS er medlem av/s a member of Den norske Revisorforening.



Basert på kunnskapen vi har opparbeidet oss i revisjonen, mener vi at årsberetningen

- er konsistent med årsregnskapet og
- inneholder de opplysninger som skal gis i henhold til gjeldende lovkrav.

#### *Ledelsens ansvar for årsregnskapet*

Ledelsen er ansvarlig for å utarbeide årsregnskapet og for at det gir et rettviseende bilde i samsvar med regnskapslovens regler og god regnskapsskikk i Norge. Ledelsen er også ansvarlig for slik intern kontroll som den finner nødvendig for å kunne utarbeide et årsregnskap som ikke inneholder vesentlig feilinformasjon, verken som følge av misligheter eller utilsiktede feil.

Ved utarbeidelsen av årsregnskapet er ledelsen ansvarlig for å ta standpunkt til selskapets og konsernets evne til fortsatt drift, og opplyse om forhold av betydning for fortsatt drift. Forutsetningen om fortsatt drift skal legges til grunn for årsregnskapet så lenge det ikke er sannsynlig at virksomheten vil bli avvirket.

#### *Revisors oppgaver og plikter ved revisjonen av årsregnskapet*

Vårt mål er å oppnå betryggende sikkerhet for at årsregnskapet som helhet ikke inneholder vesentlig feilinformasjon, verken som følge av misligheter eller utilsiktede feil, og å avgi en revisjonsberetning som inneholder vår konklusjon. Betryggende sikkerhet er en høy grad av sikkerhet, men ingen garanti for at en revisjon utført i samsvar med ISA-ene, alltid vil avdekke vesentlig feilinformasjon. Feilinformasjon kan oppstå som følge av misligheter eller utilsiktede feil. Feilinformasjon er å anse som vesentlig dersom den enkeltvis eller samlet med rimelighet kan forventes å påvirke de økonomiske beslutningene som brukerne foretar på grunnlag av årsregnskapet.

For videre beskrivelse av revisors oppgaver og plikter vises det til:  
<https://revisorforeningen.no/revisjonsberetninger>

Bergen, 31. august 2023  
RSM Norge AS

Geir Nordbø  
Statsautorisert revisor



Noter 2022  
Royal Trading AS /

## Note 1 Regnskapsprinsipper

Årsregnskapet er satt opp i samsvar med regnskapslovens bestemmelser og god regnskapsskikk.

### Konsolidering

Konsernregnskapet inkluderer Royal Trading og selskaper som Royal Trading AS har bestemmende innflytelse over. Bestemmende innflytelse oppnås normalt når konsernet eier mer enn 50 % av aksjene i selskapet, og konsernet er i stand til å utøve faktisk kontroll over selskapet. Minoritetsinteresser inngår i konsernets egenkapital. Transaksjoner og mellomværende mellom selskapene i konsernet er eliminert. Konsernregnskapet er utarbeidet etter ensartede prinsipper. Datterselskaper er i selskapsregnskapene regnskapsført etter god regnskapsskikk for små foretak. I den grad vurderinger avviker korrigeres dette i konsernregnskapet. Oppkjøpsmetoden benyttes ved regnskapsføring av virksomhetssammenslutninger. Tilknyttede selskaper er enheter hvor konsernet har betydelig (men ikke bestemmende) innflytelse, over den finansielle og operasjonelle styringen (normalt ved eierandel på mellom 20 % og 50 %). Konsernregnskapet inkluderer konsernets andel av resultat fra felleskontrollerte selskaper regnskapsført etter egenkapitalmetoden fra det tidspunktet betydelig innflytelse oppnås og inntil slik innflytelse opphører.

Når konsernets tapsandel overstiger investeringen i et felleskontrollert selskap, reduseres konsernets balanseførte verdi til null og ytterligere tap regnskapsføres ikke med mindre konsernet har en forpliktelse til å dekke dette tapet.

### Bruk av estimater

Ledelsen har brukt estimater og forutsetninger som har påvirket resultatregnskapet og verdsettelsen av eiendeler og gjeld, samt usikre eiendeler og forpliktelser på balansedagen under utarbeidelsen av årsregnskapet i henhold til god regnskapsskikk.

### Salgsinntekter

Inntekter fra salg av varer resultatføres når levering har funnet sted og det vesentligste av risiko og avkastning er overført.

### Skatt

Skattestkostnad består av betalbar skatt og endring i utsatt skatt. Utsatt skatt/skattefordel er beregnet på alle forskjeller mellom regnskapsmessig og skattemessig verdi på eiendeler og gjeld. Utsatt skatt er beregnet med 22 % på grunnlag av de midlertidige forskjeller som eksisterer mellom regnskapsmessige og skattemessige verdier, samt skattemessig underskudd til fremføring ved utgangen av regnskapsåret Netto utsatt skattefordel balanseføres i den grad det er sannsynlig at denne kan bli utnyttet.

Betalbar skatt og utsatt skatt er regnskapsført direkte mot egenkapitalen i den grad skattepostene relaterer seg til poster ført direkte mot egenkapitalen.

### Klassifisering og vurdering av balanseposter

Omløpsmidler og kortsiktig gjeld omfatter poster som forfaller til betaling innen ett år etter anskaffelsestidspunktet, samt poster som knytter seg til varekretsløpet. Øvrige poster er klassifisert som anleggsmiddel/langsiktig gjeld.

Omløpsmidler vurderes til laveste av anskaffelseskost og virkelig verdi. Kortsiktig gjeld balanseføres til nominelt beløp på opptakstidspunktet.

Anleggsmidler vurderes til anskaffelseskost, fratrukket av- og nedskrivninger. Langsiktig gjeld balanseføres til nominelt beløp på etableringstidspunktet.

### Varige driftsmidler

Varige driftsmidler balanseføres og avskrives lineært over driftsmidlets forventede levetid. Direkte vedlikehold av driftsmidler kostnadsføres løpende under driftskostnader, mens påkostninger eller forbedringer tillegges driftsmidlets kostpris og avskrives i takt med driftsmidlet. Dersom gjenvinnbart beløp av driftsmiddelet er lavere enn balanseført verdi foretas nedskrivning til gjenvinnbart beløp. Gjenvinnbart beløp er det høyeste av netto salgsverdi og verdi i bruk. Verdi i bruk er nåverdien av de fremtidige kontantstrømmene som eiendelen forventes å generere.

### Datterselskap/tilknyttet selskap

Datterselskapet og tilknyttede selskaper vurderes etter kostmetoden i selskapsregnskapet. Investeringen er vurdert til anskaffelseskost for aksjene med mindre nedskrivning har vært nødvendig. Det er foretatt nedskrivning til virkelig verdi når verdifall skyldes årsaker som ikke kan antas å være forbigående og det må anses nødvendig etter god regnskapsskikk. Nedskrivninger er reversert når grunnlaget for nedskrivning ikke lenger er til stede.

Utbytte, konsernbidrag og andre utdelinger fra datterselskap er inntektsført samme år som det er avsatt i givers regnskap. Overstiger utbyttet / konsernbidraget andel av opplyst resultat etter anskaffelsestidspunktet, representerer den overskytende del tilbakebetaling av investert kapital, og utdelingene er fratrukket investeringens verdi i balansen til morselskapet.

### Fordringer

Kundefordringer og andre fordringer er oppført i balansen til pålydende etter fradrag for avsetning til forventet tap. Avsetning til tap gjøres på grunnlag av individuelle vurderinger av de enkelte fordringene. I tillegg gjøres det for øvrige kundefordringer en uspesifisert avsetning for å dekke antatt tap på krav.

### Pensjoner

Selskapets pensjonsordning er innskuddsbasert. Årets innbetaling resultatføres og klassifiseres som lønnskostnad.

### Kontantstrømpstilling

Kontantstrømpstillingen er utarbeidet etter den indirekte metode. Kontanter og kontantekvivalenter omfatter kontanter, bankinnskudd og andre kortsiktige, likvide plasseringer.



Noter 2022  
Royal Trading AS /  
Royal Trading konsern

## Note 2 Egenkapital

### Royal Trading AS

	Aksje-kapital	Overkurs-fond	Annen EK	Sum
Egenkapital pr 01.01	5 352 000	-	16 527 239	21 879 239
Årets resultat	-	-	852 871	852 871
Utbytte	-	-	-	-
<b>Egenkapital pr 31.12</b>	<b>5 352 000</b>	<b>-</b>	<b>17 380 110</b>	<b>22 732 110</b>

### Royal Trading Konsern

	Sum EK
Egenkapital pr 01.01	19 079 368
Årets resultat	-3 238 153
Valuta endring	-
<b>Egenkapital pr 31.12</b>	<b>15 850 134</b>

## Note 3 Varige driftsmidler

### Royal Trading AS

	Maskiner og inventar	Finansiell leasing	Sum varige driftsmidler
Varige driftsmidler			
Anskaffelseskost pr 01.01.	47 687 460	82 977 942	130 665 402
Tilgang kjøpte driftsmidler	2 897 860	20 118 407	23 016 267
Avgang solgte driftsmidler	-1 889 348	-3 203 720	-5 093 068
Anskaffelseskost 31.12.	48 695 972	99 892 629	148 588 601
Akkumulerte avskrivninger 31.12.	42 905 149	37 524 731	80 429 880
<b>Balansført verdi pr. 31.12.</b>	<b>5 790 823</b>	<b>62 367 898</b>	<b>68 158 721</b>
Årets avskrivninger	2 280 628	13 864 617	16 145 245
Årets nedskrivninger	-	-	-

Selskapets leasingavtaler behandles som finansiell leasing fra og med 2020

### Royal Trading AS Konsern

	Goodwill	Tomter/bygninger og annen eiendom	Maskiner og inventar	Sum varige driftsmidler
Varige driftsmidler				
Anskaffelseskost pr 01.01.	1 347 565	16 816 995	27 107 588	132 355 547
Anskaffelser	-	-	-	23 016 267
Avgang solgte driftsmidler	-	-	-	-5 093 068
Anskaffelseskost 31.12.	1 347 565	16 816 995	27 107 588	150 278 746
Akkumulerte avskrivninger 31.12.	-24 420	-	-7 770 644	-80 960 892
Akkumulerte nedskrivninger 31.12.	-1 103 650	-	-	-1 103 650
Reverserte nedskrivninger 31.12.	-	-	-	-
<b>Balansført verdi pr. 31.12.</b>	<b>219 495</b>	<b>16 816 995</b>	<b>19 336 944</b>	<b>105 691 288</b>
Årets avskrivninger	24 420	-	684 587	16 996 389
Årets nedskrivninger	1 103 650	-	-	1 103 650

Både morselskapet og konsernet benytter lineære avskrivninger for alle varige driftsmidler. Den økonomiske levetiden for driftsmidlene er beregnet til:

* Bygninger og annen fast eiendom	20-50 år
* Maskiner og inventar	3-15 år
* Tomter	0 år



Noter 2022  
Royal Trading AS /  
Royal Trading konsern

## Note 4 Datterselskap, tilknyttet selskap m v

Firma	Forr.- kontor	Eier-andel	Bokført verdi	Selskapets egenkapital	Selskapets resultat
Royal Transport AS	Fjell	100 %	18 413 547	4 980 947	-4 278 950
Royal Industrieiendommer AS	Fjell	100 %	110 000	3 969 926	595 175
Royal Næringsutleie	Fjell	100 %	4 356 800	6 454 849	731 245
Royal Baseservice AS	Fjell	50 %	299 031	2 322 209	324 027

Investeringen i datterselskapet vurderes etter kostmetoden i selskapsregnskapet.

## Note 5 Fordringer og gjeld

	Royal Trading AS		Konsern	
<b>Langs. Gj.</b>	<b>2 022</b>	<b>2 021</b>	<b>2 022</b>	<b>2 021</b>
Gjeld til kredittinstitusjoner	2 864 333	3 015 989	33 767 606	31 545 697
Restgjeld leasing	59 379 488	61 766 793	59 379 488	61 766 793
<b>Sum</b>	<b>62 243 821</b>	<b>64 782 782</b>	<b>93 147 094</b>	<b>93 312 490</b>
Langsiktig gjeld som forfaller senere enn 5 år	492 703	644 359	14 975 401	15 222 828
	<b>2 022</b>	<b>2 021</b>	<b>2 022</b>	<b>2 021</b>
<b>Pantsatte eiendeler:</b>				
Driftsmiddel	68 145 721	69 484 445	102 193 696	103 021 972
<b>Sum</b>	<b>68 145 721</b>	<b>69 484 445</b>	<b>102 193 696</b>	<b>103 021 972</b>

## Note 6 Mellomværende med selskap i samme konsern og tilknyttede selskap

Fordringer	Royal Transport		Royal Ind. eiendommer AS	
	2021	2021	2022	2021
Kundefordringer	4 021 885	2 054 340	-	-
Andre fordringer	-	-	775 914	775 914
<b>Sum</b>	<b>4 021 885</b>	<b>2 054 340</b>	<b>775 914</b>	<b>775 914</b>

Fordringer	Royal Næringsutleie	
	2022	2021
Andre fordringer	812 909	812 909
<b>Sum</b>	<b>812 909</b>	<b>812 909</b>

Gjeld	Royal Transport		Royal Baseservice AS AS	
	2022	2021	2022	2021
Leverandørgjeld	245 734	142 269	-	-
Annen kortsiktig gjeld	5 034 672	4 675 672	-	-
Lån	-	-	13 318	279 680
<b>Sum</b>	<b>5 280 406</b>	<b>4 817 941</b>	<b>13 318</b>	<b>279 680</b>

## Note 7 Bankinnskudd

	Royal Trading AS	Konsern
Bundne skattetrekksmidler utgjør:	0	1 398 096



Noter 2022  
Royal Trading AS /  
Royal Trading konsern

## Note 8 Aksjekapital og aksjonærinformasjon

Aksjekapitalen består av:	Antall	Pålydende	Balansført
Ordinære aksjer	300	17 840	5 352 000
Sum	300		5 352 000

## Oversikt over aksjonærene pr 31.12.:

	Aksjer	Sum	Eierandel	Stemmeandel
Ekorn Holding AS	100,00	100	33 %	33 %
Fjellbirkeland Maskinlag	100,00	100	33 %	33 %
ArneD Holding AS	100,00	100	33 %	33 %
Totalt antall aksjer	300,00	300	100 %	100 %

## Note 9 Skatt

Årets skattekostnad fordeler seg på:	Selskap		Konsern	
	2022	2021	2022	2021
Betalbar skatt	78 909	191 150	41 905	-
For lite/ for mye avsatt selskapsskatt tidl. år	-	-	74 733	-
Endring i utsatt skatt	161 644	1 412 619	61 676	1 402 520
Skatt på konsernbidrag	-	-	-	-
Sum skattekostnad	240 553	1 603 769	178 314	1 402 520

## Beregning av årets skattegrunnlag:

Resultat før skattekostnad	1 093 424	7 289 860	-1 982 782	-3 405 877
Permanente forskjeller *)	-	-	-	-
Endring i midlertidige forskjeller	-734 746	-5 129 299	-1 366 669	-40 917
Fremførbart underskudd/konsernbidrag	-	-1 291 698	-	-
Årets skattegrunnlag	358 677	868 862	-3 349 452	-3 446 794

## Oversikt over midlertidige forskjeller:

Anleggsmidler	75 909 647	77 532 906	78 445 687	81 064 109
Omløpsmidler	-	-	-170 000	-822 894
Langsiktig gjeld	-59 379 488	-61 766 793	-59 379 488	-61 766 793
Gevinst og tapskonto	117 197	146 497	139 893	174 868
Fremførbart underskudd	-	-	-16 671 088	-13 321 637
Skattereduserende forskj. Ikke utl.	-	-	16 898 153	14 215 852
Sum	16 647 356	15 912 610	19 263 157	19 543 505
22 % utsatt skatt	3 662 418	3 500 774	4 237 895	4 299 571

## Forklaring til hvorfor årets skattekostnad ikke utgjør 22 % av resultat før skatt:

	Selskap	Konsern
22 % skatt av resultat før skatt	240 553	-436 212
For lite avsatt utsatt skatt tidligere år	-	-
Permanente forskjeller (22%)	-	-
Beregnet skattekostnad	240 553	-436 212
Efektiv skattesats	22 %	22 %



Noter 2022  
Royal Trading AS /  
Royal Trading konsern

**Note 10 Lønnskostnader, antall ansatte, godtgjørelser, lån til ansatte og godtgjørelse til revisor**

	Royal Trading AS		Konsern	
	2 022	2 021	2 022	2 021
<b>Lønnskostnader</b>				
Lønninger	0	-	34 088 777	35 412 859
Arbeidsgiveravgift	0	-	5 001 858	5 092 848
Pensjonskostnader		-	600 600	551 289
Andre ytelser			262 693	414 226
<b>Sum</b>	-	-	<b>39 953 928</b>	<b>41 471 222</b>

Ytelser til ledende personer	Daglig leder	Styret
Lønn	-	-

**Revisor**

Godtgjørelse til revisor er fordelt på følgende:

Mørselskap:							
Lovpålagt revisjon	48 050	Attestasjonstjenester	0	Skatterådgivning	5 000	Annen bistand	16 000
Konsern							
Lovpålagt revisjon	123 050	Attestasjonstjenester	0	Skatterådgivning	17 000	Annen bistand	31 000

Merverdiavgift er ikke inkludert i revisjonshonoraret.