



ÅRSREGNSKAPET FOR REGNSKAPSÅRET 2020 - GENERELL INFORMASJON

Enheten

Organisasjonsnummer:	962 208 878
Organisasjonsform:	Aksjeselskap
Foretaksnavn:	BLUE ENERGY AS
Forretningsadresse:	Innspurten 13A 0663 OSLO

Regnskapsår

Årsregnskapets periode:	01.01.2020 - 31.12.2020
-------------------------	-------------------------

Konsern

Morselskap i konsern:	Ja
Konsernregnskap lagt ved:	Nei

Regnskapsregler

Regler for små foretak benyttet:	Nei
Benyttet ved utarbeidelsen av årsregnskapet til selskapet:	Regnskapslovens alminnelige regler

Årsregnskapet fastsatt av kompetent organ

Bekreftet av representant for selskapet:	Geir Harald B. Ingeborgrud
Dato for fastsettelse av årsregnskapet:	31.08.2021

Grunnlag for avgivelse

År 2020: Årsregnskapet er elektronisk innlevert
År 2019: Tall er hentet fra elektronisk innlevert årsregnskap fra 2020

Det er ikke krav til at årsregnskapet m.v. som sendes til Regnskapsregisteret er undertegnet. Kontrollen på at dette er utført ligger hos revisor/enhetens øverste organ. Sikkerheten ivaretas ved at innsender har rolle/rettighet for innsending av årsregnskapet via Altinn, og ved at det bekreftes at årsregnskapet er fastsatt av kompetent organ.

Brønnøysundregistrene, 27.07.2022



Resultatregnskap

Beløp i: NOK	Note	2020	2019
RESULTATREGNSKAP			
Inntekter			
Salgsinntekt	1, 2	867 357 000	1 069 837 000
Annen driftsinntekt	2	849 000	840 000
Sum inntekter		868 206 000	1 070 676 000
Kostnader			
Varekostnad		783 154 000	983 255 000
Lønnskostnad	3, 4	5 437 000	6 330 000
Avskrivning av driftsmidler og immaterielle eiendeler	6	3 839 000	4 885 000
Nedskrivning av varige driftsmidler og immaterielle eiendeler	6		56 000
Annen driftskostnad	3	36 663 000	40 664 000
Sum kostnader		829 093 000	1 035 189 000
Driftsresultat		39 112 000	35 487 000
Finansinntekter og finanskostnader			
Annen renteinntekt		180 000	262 000
Annen finansinntekt		29 000	139 000
Sum finansinntekter		209 000	401 000
Annen rentekostnad		17 000	15 000
Annen finanskostnad		219 000	89 000
Sum finanskostnader		236 000	104 000
Netto finans		-27 000	297 000
Ordinært resultat før skattekostnad		39 085 000	35 784 000
Skattekostnad	5	8 630 000	7 923 000
Ordinært resultat etter skattekostnad		30 455 000	27 861 000
Årsresultat		30 455 000	27 861 000
Årsresultat etter minoritetsinteresser		30 455 000	27 861 000
Totalresultat		30 455 000	27 861 000



Resultatregnskap

Beløp i: NOK	Note	2020	2019
Overføringer og disponeringer			
Konsernbidrag		29 951 000	28 205 000
Overført til/fra annen egenkapital		505 000	-344 000
Sum overføringer og disponeringer	12	30 455 000	27 861 000



Balanse

Beløp i: NOK	Note	2020	2019
BALANSE - EIENDELER			
Anleggsmidler			
Immaterielle eiendeler			
Utsatt skattefordel	5	8 599 000	8 781 000
Sum immaterielle eiendeler		8 599 000	8 781 000
Varige driftsmidler			
Tomter, bygninger o.a. fast eiendom	6	17 000	17 000
Maskiner og anlegg	6	7 581 000	7 662 000
Driftsløsøre, inventar o.a. utstyr	6	2 453 000	3 325 000
Sum varige driftsmidler		10 050 000	11 004 000
Finansielle anleggsmidler			
Investering i datterselskap		16 000	
Obligasjoner	9	114 000	71 000
Sum finansielle anleggsmidler		130 000	71 000
Sum anleggsmidler		18 779 000	19 855 000
Omløpsmidler			
Varer			
Sum varer	13	23 674 000	23 343 000
Fordringer			
Kundefordringer	8, 9	13 409 000	21 034 000
Andre kortsiktige fordringer		13 867 000	1 050 000
Konsernfordringer	8	36 457 000	73 498 000
Sum fordringer		63 733 000	95 583 000
Bankinnskudd, kontanter og lignende			
Bankinnskudd, kontanter o.l.	10	33 721 000	82 169 000
Sum bankinnskudd, kontanter og lignende		33 721 000	82 169 000
Sum omløpsmidler		121 129 000	201 094 000
SUM EIENDELER		139 907 000	220 950 000



Balanse

Beløp i: NOK	Note	2020	2019
BALANSE - EGENKAPITAL OG GJELD			
Egenkapital			
Innskutt egenkapital			
Aksjekapital	11, 12	4 931 000	4 931 000
Annen innskutt egenkapital	12	10 360 000	10 360 000
Sum innskutt egenkapital		15 291 000	15 291 000
Opptjent egenkapital			
Annen egenkapital	12	26 925 000	26 420 000
Sum opptjent egenkapital		26 925 000	26 420 000
Sum egenkapital		42 216 000	41 711 000
Sum langsiktig gjeld		0	0
Kortsiktig gjeld			
Leverandørgjeld	8	19 059 000	97 393 000
Betalbar skatt	5		
Skyldig offentlige avgifter		506 000	3 601 000
Kortsiktig konserngjeld	8, 8	77 250 000	75 769 000
Annen kortsiktig gjeld		877 000	2 475 000
Sum kortsiktig gjeld		97 692 000	179 239 000
Sum gjeld		97 692 000	179 239 000
SUM EGENKAPITAL OG GJELD		139 907 000	220 950 000



RSM Norge AS

Til generalforsamlingen i Blue Energy AS

Filipstad Brygge 1, 0252 Oslo
Pb 1312 Vikka, 0112 Oslo
Org.nr: 982 316 588 MVA

T +47 23 11 42 00
F +47 23 11 42 01

www.rsmnorge.no

Uavhengig revisors beretning

Uttalelse om revisjonen av årsregnskapet

Konklusjon

Vi har revidert Blue Energy AS' årsregnskap som viser et overskudd på kr 30 455 000. Årsregnskapet består av balanse per 31. desember 2020, resultatregnskap og kontantstrømoppstilling for regnskapsåret avsluttet per denne datoen og noter til årsregnskapet, herunder et sammendrag av viktige regnskapsprinsipper.

Etter vår mening er det medfølgende årsregnskapet avgitt i samsvar med lov og forskrifter og gir et rettvise bilde av selskapets finansielle stilling per 31. desember 2020, og av dets resultater og kontantstrømmer for regnskapsåret avsluttet per denne datoen i samsvar med regnskapslovens regler og god regnskapsskikk i Norge.

Grunnlag for konklusjonen

Vi har gjennomført revisjonen i samsvar med lov, forskrift og god revisjonsskikk i Norge, herunder de internasjonale revisjonsstandardene International Standards on Auditing (ISA-ene). Våre oppgaver og plikter i henhold til disse standardene er beskrevet i Revisors oppgaver og plikter ved revisjon av årsregnskapet. Vi er uavhengige av selskapet slik det kreves i lov og forskrift, og har overholdt våre øvrige etiske forpliktelser i samsvar med disse kravene. Etter vår oppfatning er innhentet revisjonsbevis tilstrekkelig og hensiktsmessig som grunnlag for vår konklusjon.

Øvrig informasjon

Ledelsen er ansvarlig for øvrig informasjon. Øvrig informasjon omfatter informasjon i årsrapporten bortsett fra årsregnskapet og den tilhørende revisjonsberetningen.

Vår uttalelse om revisjonen av årsregnskapet dekker ikke øvrig informasjon, og vi attesterer ikke den øvrige informasjonen.

I forbindelse med revisjonen av årsregnskapet er det vår oppgave å lese øvrig informasjon med det formål å vurdere hvorvidt det foreligger vesentlig inkonsistens mellom øvrig informasjon og årsregnskapet, kunnskap vi har opparbeidet oss under revisjonen, eller hvorvidt den tilsynelatende inneholder vesentlig feilinformasjon.

Dersom vi konkluderer med at den øvrige informasjonen inneholder vesentlig feilinformasjon er vi pålagt å rapportere det. Vi har ingenting å rapportere i så henseende.

Styrets og daglig leders ansvar for årsregnskapet

Styret og daglig leder (ledelsen) er ansvarlig for å utarbeide årsregnskapet i samsvar med lov og forskrifter, herunder for at det gir et rettvise bilde i samsvar med regnskapslovens regler og god regnskapsskikk i Norge. Ledelsen er også ansvarlig for slik internkontroll som den finner nødvendig for å kunne utarbeide et årsregnskap som ikke inneholder vesentlig feilinformasjon, verken som følge av misligheter eller utilsiktede feil.

Ved utarbeidelsen av årsregnskapet må ledelsen ta standpunkt til selskapets evne til fortsatt drift og opplyse om forhold av betydning for fortsatt drift. Forutsetningen om fortsatt drift skal legges til grunn for årsregnskapet så lenge det ikke er sannsynlig at virksomheten vil bli avviklet.

THE POWER OF BEING UNDERSTOOD

AUDIT | TAX | CONSULTING

RSM Norge AS is a member of the RSM network and trades as RSM. RSM is the trading name used by the members of the RSM network. Each member of the RSM network is an independent accounting and consulting firm which practices in its own right. The RSM network is not itself a separate legal entity in any jurisdiction.

RSM Norge AS er medlem av/is a member of Den norske Revisorforening.



Revisors beretning 2020 for Blue Energy AS

Revisors oppgaver og plikter ved revisjonen av årsregnskapet

Vårt mål med revisjonen er å oppnå betryggende sikkerhet for at årsregnskapet som helhet ikke inneholder vesentlig feilinformasjon, verken som følge av misligheter eller utilsiktede feil, og å avgi en revisjonsberetning som inneholder vår konklusjon. Betryggende sikkerhet er en høy grad av sikkerhet, men ingen garanti for at en revisjon utført i samsvar med lov, forskrift og god revisjonsskikk i Norge, herunder ISA-ene, alltid vil avdekke vesentlig feilinformasjon som eksisterer. Feilinformasjon kan oppstå som følge av misligheter eller utilsiktede feil. Feilinformasjon blir vurdert som vesentlig dersom den enkeltvis eller samlet med rimelighet kan forventes å påvirke økonomiske beslutninger som brukerne foretar basert på årsregnskapet.

For videre beskrivelse av revisors oppgaver og plikter vises det til:
<https://revisorforeningen.no/revisjonsberetninger>

Uttalelse om andre lovmessige krav


Konklusjon om årsberetningen

Basert på vår revisjon av årsregnskapet som beskrevet ovenfor, mener vi at opplysningene i årsberetningen om årsregnskapet, forutsetningen om fortsatt drift og forslaget til resultatdisponering er konsistente med årsregnskapet og i samsvar med lov og forskrifter.

Konklusjon om registrering og dokumentasjon

Basert på vår revisjon av årsregnskapet som beskrevet ovenfor, og kontrollhandlinger vi har funnet nødvendig i henhold til internasjonal standard for attestasjonsoppdrag (ISAE) 3000 «Attestasjonsoppdrag som ikke er revisjon eller forenklet revisorkontroll av historisk finansiell informasjon», mener vi at ledelsen har oppfylt sin plikt til å sørge for ordentlig og oversiktlig registrering og dokumentasjon av selskapets regnskapsopplysninger i samsvar med lov og god bokføringskikk i Norge.

Oslo, 31. august 2021
RSM Norge AS


Anders Nereng
Statsautorisert revisor



Styrets årsberetning 2020

Blue Energy AS

Org.nr 962 208 878

Styret og administrerende direktør for Blue Energy AS avgir herved følgende årsberetning for Blue Energy AS for virksomhetsåret 1 januar 2020 – 31 desember 2020.

Eierforhold:

Blue Energy Holding AS er eier av selskapet, som drifter 35 automatiserte/ubetjente stasjoner i det norske drivstoffmarkedet. Blue Energy AS driver de 35 stasjonene med varemerket - *Automat 1* -. Selskapet har sitt hovedkontor lokalisert i Oslo, Norge.

Virksomhetens art:

Selskapets hovedvirksomhet har i 2020 bestått av salg og markedsføring av bensin og diesel fra egne ubemannede bensinstasjoner. Alle stasjonene er plassert i befolkningsstette områder, hvor 34 av stasjonene er etablert i det sentrale østlandsområdet og 1 stasjon i Arendal. Selskapet stasjon som var lokalisert på Rolvsøy, Fredrikstad ble nedlagt i november måned.

Redegjørelse for årsregnskapet:

Driftsresultatet er på 39 112 TNOK i 2020 mot 35 487 TNOK i 2019.

Driftsinntektene var på 868 206 TNOK i 2020 sammenlignet med 1 070 676 TNOK i 2019, og driftskostnadene var på 829 093 TNOK i 2020 mot 1 035 189 TNOK i 2019.

Kontantstrøm og balanse

Netto kontantstrøm i 2020 fra operasjonelle aktiviteter -45 669 TNOK, mot 56 247 TNOK i 2019.

Selskapets kontantstrøm på investeringer var -2 886 TNOK i 2020 mot -1 842 TNOK i 2019.

Selskapet hadde per 31.12.2020 en egenkapital på 42 216 TNOK. Denne var på 41 711 TNOK i 2019.

**Selskapets utsikter:**

Blue Energy AS har ett fullt ut oppgradert stasjonsnett med moderne kortutrustning. Selskapets hovedstrategi er å fortsatt holde sin posisjon i markedet, for gjennom dette å sikre en positiv utvikling av volum og inntjening. Endringen av registrerte el-biler i Norge har i den senere tid vært økende, men uavhengig av dette ser vi fortsatt ett stort behov for tradisjonelle bensin- og dieselprodukter i markedet i lang tid fremover. Økende transportbehov og befolkningsvekst i våre salgsområder gir grunnlag for fremtidig vekst og inntjening. En kostnadseffektiv driftsorganisasjon og en effektiv stasjonsdrift vil i ett konkurransepreget marked bidra positivt i tiden som kommer.

De påførte konsekvenser av koronaviruset er ennå ikke betydelige for selskapet. Koronavirusets påvirkning forventes å gi en markedsmessig endring på etterspørselen etter selskapets produkter, men endringen er sterkt påvirket av eksterne faktorer som endring i spesielt oljepris, valuta og de tiltak som myndighetene pålegger samfunnet som følge av pandemien. Effekten på driftsresultatet for inneværende periode vil for selskapet spesielt være påvirket av varighet og størrelse av tiltakene forårsaket av koronaviruset, og av eksterne faktorer som oljeprisnivået og valutakursutvikling.

Finansiell risiko:*Markedsrisiko*

Selskapets finansielle risiko er først og fremst knyttet til prisutviklingen på bensin og diesel, herunder prisutvikling på råolje, etterspørselen etter raffinerte produkter, det generelle skattetrykk og selskapets mulighet til å oppnå lønnsomme marginer i markedet.

Kredittrisiko

Selskapets kredittrisiko er minimal da selskapets kredittrutiner er meget gode. Kredittrisikoen er spredt over et stort antall kunder som hovedsakelig består av privatpersoner med lave skyldige balanser.

Likviditetsrisiko

Selskapets likviditet vurderes som god. Det forventes ikke at selskapet behøver ekstern finansiering det kommende året, men vil finansiere behovet for kontanter gjennom driftsinntektene.

Fortsatt drift:

I samsvar med regnskapslovens § 3-3a bekreftes det at forutsetningen om fortsatt drift er til stede, og styret bekrefter at denne forutsetningen er lagt til grunn ved utarbeidelsen av regnskapet.

Arbeidsmiljøet:

System for helse, miljø og sikkerhet er etablert for stasjonene. Arbeidet med å vedlikeholde og videreutvikle systemet pågår kontinuerlig. Bedriften vil fortsette å prioritere tiltak som bedrer miljøet i og utenfor bedriften.

Bedriftens ansatte er lokalisert til hovedkontoret på Helsfyr, Oslo. Det er ikke registrert perioder med sammenhengende sykedager blant de ansatte i 2020.



Det har i løpet av regnskapsperioden ikke inntruffet skader eller ulykker som har ført til person- og/eller materielle skader.

Likestilling:

Selskapet har 2 fast ansatte i 2020, hvor alle ansatte er menn.

Ytre miljø:

Selskapet selger og lagerfører bensin og diesel på bensinstasjonene. De aktuelle motordrivstoffene påvirker det ytre miljøet ved forbrenning. Ved lekkasjer og spill kan jord, grunnvann og luft påvirkes negativt. Selskapet har som ekstra sikkerhet drivstofftanker med doble vegger på alle stasjoner bygget etter 1999. Drivstofftankene overvåkes elektronisk med alarmsystemer som kan påvise selv små lekkasjer. Detektorer måler vannivået som igjen gir signal om graden av tetthet i tankene. Alle bedriftens stasjoner har montert oppsamlingsutstyr for bensindamp. "Vapour Recovery Stage I og II" er innført på alle stasjoner, som med sine to trinn og dampinnsamling, overgår streng regulering på området. Før alle nybygg realiseres skal det foretas omfattende grunnundersøkelser som sikrer riktige tiltak ved bygging tilpasset de forskjellige grunnforhold.

Forskning og utvikling:

Selskapet utfører ikke egne forsknings- og utviklingsarbeider.


Forslag til resultatdisponering:

Styret foreslår følgende disponering av årsresultatet på 30 455 TNOK.


Avgitt konsernbidrag:	29 951 TNOK
<u>Overført til annen opptjent egenkapital:</u>	<u>505 TNOK</u>
Totalt disponert:	30 455 TNOK

Det har etter regnskapsperiodens utløp ikke inntruffet forhold som i vesentlig grad påvirker selskapets økonomiske stilling pr. 31 desember 2020.

Oslo, 20/4-2021



Jon Erik Brøndmo, Styreleder



Geir H. Baalsrud Ingeborgrud, Styremedlem



Kjell Hugo Aasland, Administrerende direktør



Blue Energy AS

Resultatregnskap
I NOK 1 000

	Note	2020	2019
Driftsinntekter og driftskostnader			
Salgsinntekt	1, 2	867 357	1 069 837
Annen driftsinntekt	2	849	840
Sum driftsinntekter		868 206	1 070 676
Varekostnad		783 154	983 255
Lønnskostnad	3, 4	5 437	6 330
Avskrivning av driftsmidler og immaterielle eiendeler	6	3 839	4 885
Nedskrivning av driftsmidler og immaterielle eiendeler	6	0	56
Annen driftskostnad	3	36 663	40 664
Sum driftskostnader		829 093	1 035 189
Driftsresultat		39 112	35 487
Finansinntekter og finanskostnader			
Annen renteinntekt		180	262
Annen finansinntekt		29	139
Annen rentekostnad		17	15
Annen finanskostnad		219	89
Resultat av finansposter		-27	297
Resultat før skattekostnad		39 085	35 784
Skattekostnad	5	8 630	7 923
Ordinært resultat		30 455	27 861
Årsresultat		30 455	27 861
Overføringer			
Avsatt konsernbidrag		29 951	28 205
Overført til/fra annen egenkapital		505	-344
Sum overføringer	12	30 455	27 861

Side 1



Blue Energy AS

Balanse
I NOK 1 000

Eiendeler	Note	2020	2019
Anleggsmidler			
Immaterielle eiendeler			
Utsatt skattefordel	5	8 599	8 781
Sum immaterielle eiendeler		8 599	8 781
Varige driftsmidler			
Tomter, bygninger o.a. fast eiendom	6	17	17
Maskiner og anlegg	6	7 581	7 662
Driftsløsøre, inventar o.a. utstyr	6	2 453	3 325
Sum varige driftsmidler		10 050	11 004
Finansielle anleggsmidler			
Investeringer i datterselskap		16	0
Andre fordringer	9	114	71
Sum finansielle anleggsmidler		130	71
Sum anleggsmidler		18 779	19 855
Omløpsmidler			
Lager av varer og annen beholdning	13	23 674	23 343
Fordringer			
Kundefordringer	8, 9	13 409	21 034
Andre kortsiktige fordringer		13 867	1 050
Andre kortsiktige fordringer på selskap i samme konsern	8	36 457	73 498
Sum fordringer		63 733	95 583
Bankinnskudd, kontanter o.l.	10	33 721	82 169
Sum omløpsmidler		121 129	201 094
Sum eiendeler		139 907	220 950

Side 1





Blue Energy AS

Balanse
I NOK 1 000

Egenkapital og gjeld	Note	2020	2019
Egenkapital			
Innskutt egenkapital			
Aksjekapital	11, 12	4 931	4 931
Annen innskutt egenkapital	12	10 360	10 360
Sum innskutt egenkapital		15 291	15 291
Opptjent egenkapital			
Annen egenkapital	12	26 925	26 420
Sum opptjent egenkapital		26 925	26 420
Sum egenkapital		42 216	41 711
Gjeld			
Kortsiktig gjeld			
Gjeld til selskap i samme konsern	8	38 852	0
Leverandørgjeld	8	19 059	97 393
Skyldig offentlige avgifter		506	3 601
Avsatt konsernbidrag	8	38 398	75 769
Annen kortsiktig gjeld		877	2 475
Sum kortsiktig gjeld		97 692	179 239
Sum gjeld		97 692	179 239
Sum egenkapital og gjeld		139 907	220 950

Oslo, 31.05.2021
Styret i Blue Energy AS


Jon Erik Brøndmo
Styreleder


Geir Harald B. Ingeborgrud
Styremedlem


Kjell Hugo Aasland
Daglig leder



Blue Energy AS

Kontantstrømoppstilling

Alle tall i NOK 1 000 med mindre noe annet er oppgitt

	2020	2019
Kontantstrøm fra operasjonelle aktiviteter		
Resultat før skattekostnad	39 085	35 784
Periodens betalte skatt	0	-4 166
Tap/gevinst ved salg av anleggsmidler	0	160
Ordinære avskrivninger og nedskrivninger	3 839	4 941
Endring i varelager	-331	-2 697
Endring i kundefordringer	7 625	6 415
Endring i leverandørgjeld	-78 334	16 412
Endring i andre tidsavgrensningsposter	-17 553	-602
Netto kontantstrøm fra operasjonelle aktiviteter	<u>-45 669</u>	<u>56 247</u>
Kontantstrøm fra investeringaktiviteter		
Innbetalinger ved salg av driftsmidler	0	0
Utbetalinger ved kjøp av driftsmidler	-2 886	-1 842
Netto kontantstrøm fra investeringaktiviteter	<u>-2 886</u>	<u>-1 842</u>
Kontantstrøm fra finansieringsaktiviteter		
Endring kortsiktige fordringer konsernselskaper	107	-32 734
Utbetalinger ved nedbetalinger av kortsiktig gjeld	0	0
Utbetaling av utbytte	0	0
Netto kontantstrøm fra finansieringsaktiviteter	<u>107</u>	<u>-32 734</u>
Netto endring i kontanter og kontantekvivalenter	-48 448	21 670
Beholdning av kontanter og kontantekvivalenter 01.01.	82 169	60 498
Beholdning av kontanter og kontantekvivalenter 31.12.	<u>33 721</u>	<u>82 169</u>



Blue Energy AS Noter 2020

Alle tall i NOK 1 000 med mindre noe annet er oppgitt.

Note 1 Regnskapsprinsipper

Årsregnskapet er satt opp i samsvar med regnskapslovens bestemmelser og god regnskapsskikk.

Salgsinntekter

Inntekter fra salg av varer resultatføres når levering har funnet sted og det vesentligste av risiko og avkastning er overført.

Inntektene måles netto for merverdiavgift.

Indirekte skatter (særvavgifter) utgjør en betydelig andel av prisen på drivstoff ut til forbrukere, og slike avgifter skal prinsipielt ikke innregnes som inntekt. Imidlertid kjøper Blue Energy AS varer inkludert slike avgifter, det vil si at Blue Energy AS ikke beregner og innberetter noen indirekte skatter på vegne av det offentlige, ut over merverdiavgift. Av denne grunn synes det mest riktig å presentere inntektene brutto (inkludert særvavgifter).

Valuta

Transaksjoner i utenlandsk valuta omregnes til kursen på transaksjonstidspunktet. Pengeposter i utenlandsk valuta omregnes til norske kroner ved å benytte balansedagens kurs. Ikke-pengeposter som måles til historisk kurs uttrykt i utenlandsk valuta, omregnes til norske kroner ved å benytte valutakursen på transaksjonstidspunktet. Ikke-pengeposter som måles til virkelig verdi uttrykt i utenlandsk valuta, omregnes til valutakursen fastsatt på balansetidspunktet.

Valutakursendringer resultatføres løpende i regnskapsperioden.

Skatt

Skattekostnad består av betalbar skatt og endring i utsatt skatt. Utsatt skatt/skattefordel er beregnet på alle forskjeller mellom regnskapsmessig og skattemessig verdi på eiendeler og gjeld. Utsatt skatt er beregnet med 22 % på grunnlag av de midlertidige forskjeller som eksisterer mellom regnskapsmessige og skattemessige verdier, samt skattemessig underskudd til fremføring ved utgangen av regnskapsåret. Netto utsatt skattefordel balanseføres i den grad det er sannsynlig at denne kan bli nyttgjort.

Betalbar skatt og utsatt skatt er regnskapsført direkte mot egenkapitalen i den grad skattepostene relaterer seg til egenkapitaltransaksjoner.

Klassifisering og vurdering av balanseposter

Omløpsmidler og kortsiktig gjeld omfatter poster som forfaller til betaling innen ett år etter anskaffelsestidspunktet, samt poster som knytter seg til varekretsløpet. Øvrige poster er klassifisert som anleggsmiddel/langsiktig gjeld. Omløpsmidler vurderes til laveste av anskaffelseskost og virkelig verdi. Kortsiktig gjeld balanseføres til nominelt beløp på opptakstidspunktet. Anleggsmidler vurderes til anskaffelseskost, fratrukket av- og nedskrivninger. Langsiktig gjeld balanseføres til nominelt beløp på etableringstidspunktet.

Varige driftsmidler

Varige driftsmidler balanseføres og avskrives lineært over driftsmidlets forventede levetid. Direkte vedlikehold av driftsmidler kostnadsføres løpende under driftskostnader, mens påkostninger eller forbedringer tillegges driftsmidlets kostpris og avskrives.

Varebeholdninger

Varelageret regnskapsføres til gjenanskaffelsesverdien basert på gjeldende innkjøpspriser fra leverandøren på balansedagen, justert for relevante kostnader. Anskaffelseskost tilordnes ved dagspriser fra leverandøren.

Fordringer

Kundefordringer og andre fordringer er oppført i balansen til pålydende etter fradrag for avsetning til forventet tap. Avsetning til tap gjøres på grunnlag av individuelle vurderinger av de enkelte fordringene. I tillegg gjøres det for øvrige kundefordringer en uspesifisert avsetning for å dekke antatt tap på krav.

Kontantstrømoppstilling

Kontantstrømoppstillingen er utarbeidet etter den indirekte metode. Kontanter og kontantekvivalenter omfatter kontanter, bankinnskudd og andre kortsiktige, likvide plasseringer.



Blue Energy AS

Noter 2020

Alle tall i NOK 1 000 med mindre noe annet er oppgitt.

Note 2 Salgsinntekter

	2020	2019
Salgsinntekter	867 357	1 069 837
Andre driftsinntekter	849	840
Sum	868 206	1 070 677

Fordeling på virksomhetsområder

	2020	2019
Salg av drivstoff	867 357	1 069 837
Øvrige inntekter	849	840
Sum	868 206	1 070 677

Geografisk fordeling

	2020	2019
Norge	868 206	1 070 677
Sum	868 206	1 070 677

Øvrige inntekter består av leieinntekter.

Følgende beløp inngår i selskapets varekostnad (utenom merverdiavgift):

	2020	2019
Særavgifter	407 240	511 293
	407 240	511 293



Blue Energy AS Noter 2020

Alle tall i NOK 1 000 med mindre noe annet er oppgitt.

Note 3 Lønnskostnader, antall ansatte, godtgjørelser, lån til ansatte og godtgjørelse til revisor

Lønnskostnader

	2020	2019
Lønninger	4 073	4 907
Arbeidsgiveravgift	662	847
Pensjonskostnader (se note 4)	381	561
Andre ytelser	321	15
Sum	5 437	6 330

Selskapet har i regnskapsåret sysselsatt totalt 3 årsverk.

Ytelser til ledende personer

	Daglig leder	Styreleder
Lønn	1 517	1 517
Pensjonskostnader	127	127
Annen godtgjørelse	204	90
Sum	1 847	1 733

Daglig leder har avtale om bonus basert på resultat og utvikling i selskapet.

Det er ikke ytet lån eller stilt garantier til daglig leder eller styreleder.

Godtgjørelse til revisor

Lovpålagt revisjon	310
Attestasjonstjenester	0
Skatterådgivning	0
Andre tjenester	0
Sum honorar til revisor	310

Merverdiavgift er ikke inkludert i revisjonshonoraret.



Blue Energy AS

Noter 2020

Alle tall i NOK 1 000 med mindre noe annet er oppgitt.

Note 4 Obligatorisk tjenestepensjon

Selskapet er pliktig til å ha en tjenestepensjonsordning etter lov om obligatorisk tjenestepensjon. Selskapets pensjonsordning tilfredsstiller kravene i denne lov.

Note 5 Skatt

Årets skattekostnad fordeler seg på:

	2020	2019
Betalbar skatt	8 448	7 955
Endring i utsatt skatt	182	-32
Sum skattekostnad	8 630	7 923

Beregning av årets skattegrunnlag:

Resultat før skattekostnad	39 085	35 784
Permanente forskjeller	141	228
Endring i midlertidige forskjeller	-828	148
Årets skattegrunnlag	38 398	36 160

Betalbar skatt	8 448	7 955
Skatt på avgitt konsernbidrag	-8 448	-7 955
Sum betalbar skatt i balansen	-	-

Oversikt over midlertidige forskjeller:

	2 020	2 019
Fordringer	12	102
Anleggsmidler	-37 010	-37 406
Gevinst- og tapskonto	-2 088	-2 610
Sum	-39 086	-39 914

Utsatt skattefordel 22 %	-8 599	-8 781
---------------------------------	---------------	---------------

Forklaring til hvorfor årets skattekostnad ikke utgjør 22 % av resultat før skatt

22% skatt av resultat før skatt	8 599	7 872
Permanente forskjeller (22%)	31	50
Beregnet skattekostnad	8 630	7 923

Effektiv skattesats	22,08 %	22,14 %
---------------------	---------	---------



Blue Energy AS

Noter 2020

Alle tall i NOK 1 000 med mindre noe annet er oppgitt.

Note 6 Varige driftsmidler

Varige driftsmidler	Tomter	Maskiner og anlegg	Inventar, verktøy m.m.	Sum varige driftsmidler
Anskaffelseskost pr. 01.01	17	143 066	12 817	155 900
Tilgang kjøpte driftsmidler	-	2 886	0	2 886
Anskaffelseskost pr. 31.12	17	145 952	12 817	158 766
Akkumulerte avskrivninger pr. 01.01	0	135 348	9 492	144 840
Akkumulerte nedskrivninger pr. 01.01		56	0	56
Årets avskrivninger	0	2 967	872	3 839
Årets nedskrivninger		0	0	0
Akkumulerte avskrivninger pr. 31.12	0	138 315	10 365	148 679
Akkumulerte nedskrivninger pr. 31.12		56	0	56
Balansført verdi 31.12	17	7 581	2 453	10 050
Årets avskrivninger	I/A	2 967	872	3 839
Årets nedskrivninger	I/A	0	0	0
Avskrivningsprofil:				
* Maskiner og anlegg	3-15 år	lineære		
* Inventar, verktøy mm.	3-15 år	lineære		
* Tomter		Avskrives ikke		
* Anlegg under utførelse		Avskrives ikke før ferdigstilling av prosjekt.		

Note 7 Finansiell markedsrisiko

Selskapet benytter seg ikke av finansielle instrumenter i forbindelse med styringen av finansiell risiko.

Renterisiko

Renterisiko oppstår på kort og mellomlang sikt som et resultat av at deler av selskapets gjeld har flytende rente.

Valutarisiko

Utvikling i valutakurser innebærer både direkte og indirekte en økonomisk risiko for selskapet. Det er ikke inngått avtaler som reduserer denne risikoen pr 31.12.2020.

Råvarepriserisiko

Risiko for svingninger i råvarepriser sikres gjennom langsiktige avtaler om kjøp, samt inngåelse av strategiske avtaler med leverandører og andre aktører i markedet.



Blue Energy AS

Noter 2020

Alle tall i NOK 1 000 med mindre noe annet er oppgitt.

Note 8 Nærstående parter, mellomværende med selskap i samme konsern

Mellomværende med konsernselskap	2020	2019
Kortsiktig fordring på selskap i samme konsern	36 457	73 498
Kortsiktig gjeld på selskap i samme konsern	77 250	75 769

Note 9 Fordringer og gjeld

Fordringer med forfall senere enn 1 år

	2020	2019
Forskuddsbetalt leie	114	71

Langsiktig gjeld med forfall senere enn 5 år

Selskapet har ingen gjeld med forfall senere enn 5 år.

Pantsikret gjeld

Driftsløsøre, varelager og factoring er stilt som sikkerhet for obligasjonslånet som ble tatt opp i morselskapet AS Green Cube Innovations i 2019.

Sikret i panteobjekt med bokførte verdier:

	2020	2019
Bankinnskudd	33 311	81 827
Factoring (Kundefordringer)	13 409	21 034
Driftstilbehør	10 050	11 004
Varelager	23 674	23 343
Konserninterne fordringer	36 457	73 498
Sum	116 901	210 706

Nordic Trustee AS har pant for en verdi på kr. 650 000 000.

I tillegg er kr. 50 000 000 er i følge revisjonsoppgaven fra Danske Bank AS stilt til sikkerhet for mellomværende. Til sikkerhet for AS Green Cube Innovations.

Note 10 Bankinnskudd

Bundne skattetrekksmidler utgjør TNOK 410 pr 31.12.20.



Blue Energy AS

Noter 2020

Alle tall i NOK 1 000 med mindre noe annet er oppgitt.

Note 11 Aksjekapital og aksjonærinformasjon

Aksjekapitalen i selskapet pr. 31.12.2020 består av en aksjeklasse med 62 604 aksjer à kr. 78,76.

Per 31.12 eier AS Green Cube Innovations AS 100% av aksjene.

Konsemregnskap hvor Blue Energy AS inngår utarbeides av AS Green Cube Innovations AS.

Konsemregnskap utleveres på forespørsel ved morselskapets forretningsadresse.

Forretningsadresse: Innspurten 13, 0663 OSLO

Note 12 Egenkapital

	Aksjekapital	Annen Innskutt EK	Annen opptjent EK	Sum
Egenkapital pr. 01.01	4 931	10 360	26 420	41 710
Årets resultat	0	0	30 455	30 455
Avgitt konsemlbidrag	0	0	-29 951	-29 951
Egenkapital pr. 31.12	4 931	10 360	26 925	42 216

Note 13 Varer

	2020	2019
Beholdning av handelsvarer	23 674	23 343
Sum	23 674	23 343

Hele varelageret er vurdert til anskaffelseskost.