



ÅRSREGNSKAPET FOR REGNSKAPSÅRET 2023 - GENERELL INFORMASJON

Enheten

Organisasjonsnummer: 984 892 438
Organisasjonsform: Aksjeselskap
Foretaksnavn: POLARIS NORWAY AS
Forretningsadresse: Jernveien 1
1831 ASKIM

Regnskapsår

Årsregnskapets periode: 01.01.2023 - 31.12.2023

Konsern

Morselskap i konsern: Nei

Regnskapsregler

Regler for små foretak benyttet: Nei
Benyttet ved utarbeidelsen av årsregnskapet til selskapet: Regnskapslovens alminnelige regler

Årsregnskapet fastsatt av kompetent organ

Bekreftet av representant for selskapet: Fredrik Saxhaug Lindstrøm
Dato for fastsettelse av årsregnskapet: 19.06.2024

Grunnlag for avgivelse

År 2023: Årsregnskapet er elektronisk innlevert
År 2022: Tall er hentet fra elektronisk innlevert årsregnskap fra 2023

Det er ikke krav til at årsregnskapet m.v. som sendes til Regnskapsregisteret er undertegnet. Kontrollen på at dette er utført ligger hos revisor/enhetens øverste organ. Sikkerheten ivaretas ved at innsender har rolle/rettighet for innsending av årsregnskapet via Altinn, og ved at det bekreftes at årsregnskapet er fastsatt av kompetent organ.

Brønnøysundregistrene, 05.08.2025



Resultatregnskap

Beløp i: NOK	Note	2023	2022
RESULTATREGNSKAP			
Inntekter			
Salgsinntekt	2	474 218 659	495 393 657
Annen driftsinntekt			70 400
Sum inntekter		474 218 659	495 464 057
Kostnader			
Varekostnad		425 392 662	430 135 252
Lønnskostnad	3,4	16 236 737	14 739 877
Avskrivning på varige driftsmidler og immaterielle eiendeler	5	253 295	149 092
Annen driftskostnad	3	19 655 572	18 246 800
Sum kostnader		461 538 266	463 271 021
Driftsresultat		12 680 393	32 193 036
Finansinntekter og finanskostnader			
Annen finansinntekt		270 948	153 100
Sum finansinntekter		270 948	153 100
Annen finanskostnad		122 444	701 645
Sum finanskostnader		122 444	701 645
Netto finans		148 504	-548 545
Ordinært resultat før skattekostnad		12 828 897	31 644 491
Skattekostnad på ordinært resultat	6	2 859 297	6 765 588
Ordinært resultat etter skattekostnad		9 969 600	24 878 903
Årsresultat		9 969 600	24 878 903
Overføringer og disponeringer			
Overføringer til/fra annen egenkapital	10	9 969 600	24 878 903
Sum overføringer og disponeringer		9 969 600	24 878 903



Balanse

Beløp i: NOK	Note	2023	2022
BALANSE - EIENDELER			
Anleggsmidler			
Immaterielle eiendeler			
Utsatt skattefordel	6	2 027 880	2 446 451
Sum immaterielle eiendeler		2 027 880	2 446 451
Varige driftsmidler			
Driftsløsøre, inventar, verktøy, kontormaskiner og lignende	5	979 249	906 118
Sum varige driftsmidler		979 249	906 118
Sum anleggsmidler		3 007 129	3 352 569
Omløpsmidler			
Varer			
Varer	7	17 321 857	16 690 897
Sum varer		17 321 857	16 690 897
Fordringer			
Kundefordringer	8	162 831 654	204 242 370
Andre fordringer	8	17 354 079	2 287 431
Sum fordringer		180 185 733	206 529 801
Bankinnskudd, kontanter og lignende			
Bankinnskudd, kontanter og lignende	9	34 757 675	14 413 141
Sum bankinnskudd, kontanter og lignende		34 757 675	14 413 141
Sum omløpsmidler		232 265 265	237 633 839
SUM EIENDELER		235 272 394	240 986 408
BALANSE - EGENKAPITAL OG GJELD			
Egenkapital			
Innskutt egenkapital			
Selskapskapital	10,11	100 000	100 000



Balanse

Beløp i: NOK	Note	2023	2022
Annen innskutt egenkapital	10	11 961 511	11 338 073
Sum innskutt egenkapital		12 061 511	11 438 073
Opptjent egenkapital			
Annen egenkapital	10	88 178 178	79 287 486
Sum opptjent egenkapital		88 178 178	79 287 486
Sum egenkapital		100 239 689	90 725 559
Gjeld			
Langsiktig gjeld			
Pensjonsforpliktelser	4	575 593	289 350
Sum avsetninger for forpliktelser		575 593	289 350
Annen langsiktig gjeld			
Sum langsiktig gjeld		575 593	289 350
Kortsiktig gjeld			
Leverandørgjeld	8	77 835 692	94 508 021
Betalbar skatt	6	2 440 726	7 519 038
Skyldige offentlige avgifter		30 142 232	23 625 815
Annen kortsiktig gjeld		24 038 460	24 318 626
Sum kortsiktig gjeld		134 457 110	149 971 500
Sum gjeld		135 032 703	150 260 850
SUM EGENKAPITAL OG GJELD		235 272 392	240 986 409



Brønnøysundregistrene

ÅRSREGNSKAP FOR REGNSKAPSÅRET 2023 - GENERELL INFORMASJON

Journalnummer: 2024 687179

Enheten

Organisasjonsnummer: 984 892 438
Organisasjonsform: Aksjeselskap
Foretaksnavn: POLARIS NORWAY AS
Forretningsadresse: Jernveien 1
1831 ASKIM

Regnskapsår

Årsregnskapets periode: 01.01.2023 - 31.12.2023

Konsern

Morselskap i konsern: Nei

Regnskapsregler

Regler for små foretak benyttet: Nei
Benyttet ved utarbeidelsen av
årsregnskapet til selskapet: Regnskapslovens alminnelige regler

Årsregnskapet fastsatt av kompetent organ

Bekreftet av representant for selskapet: Fredrik Saxhaug Lindstrøm
Dato for fastsettelse av årsregnskapet: 19.06.2024

Grunnlag for avgivelse

År 2023: Årsregnskap er elektronisk innlevert.
År 2022: Tall er hentet fra elektronisk innlevert årsregnskap fra 2023.

Det er ikke krav til at årsregnskapet m.v. som sendes til Regnskapsregisteret er undertegnet. Kontrollen på at dette er utført ligger hos revisor/enhetens øverste organ. Sikkerheten ivaretas ved at innsender har rolle/rettighet for innsending av årsregnskapet via Altinn, og ved at det bekreftes at årsregnskapet er fastsatt av kompetent organ.

Brønnøysundregistrene, 30.07.2024



Organisasjonsnr: 984 892 438
POLARIS NORWAY AS

RESULTATREGNSKAP

Beløp i: NOK	Note	2023	2022
RESULTATREGNSKAP			
Inntekter			
Salgsinntekt	2	474 218 659	495 393 657
Annen driftsinntekt			70 400
Sum inntekter		474 218 659	495 464 057
Kostnader			
Varekostnad		425 392 662	430 135 252
Lønnskostnad	3, 4	16 236 737	14 739 877
Avskrivning på varige driftsmidler og immaterielle eiendeler	5	253 295	149 092
Annen driftskostnad	3	19 655 572	18 246 800
Sum kostnader		461 538 266	463 271 021
Driftsresultat		12 680 393	32 193 036
Finansinntekter og finanskostnader			
Annen finansinntekt		270 948	153 100
Sum finansinntekter		270 948	153 100
Annen finanskostnad		122 444	701 645
Sum finanskostnader		122 444	701 645
Netto finans		148 504	-548 545
Ordinært resultat før skattekostnad			
Skattekostnad på ordinært resultat	6	2 859 297	6 765 588
Ordinært resultat etter skattekostnad		9 969 600	24 878 903
Årsresultat		9 969 600	24 878 903
Overføringer og disponeringer			
Overføringer til/fra annen egenkapital	10	9 969 600	24 878 903
Sum overføringer og disponeringer		9 969 600	24 878 903



Organisasjonsnr: 984 892 438
POLARIS NORWAY AS

BALANSE

Beløp i: NOK Note 2023 2022

BALANSE - EIENDELER

Anleggsmidler

Immaterielle eiendeler

Utsatt skattefordel	6	2 027 880	2 446 451
Sum immaterielle eiendeler		2 027 880	2 446 451

Varige driftsmidler

Driftsløsøre, inventar, verktøy, kontormaskiner og lignende	5	979 249	906 118
Sum varige driftsmidler		979 249	906 118

Sum anleggsmidler		3 007 129	3 352 569
--------------------------	--	------------------	------------------

Omløpsmidler

Varer

Varer	7	17 321 857	16 690 897
Sum varer		17 321 857	16 690 897

Fordringer

Kundefordringer	8	162 831 654	204 242 370
Andre fordringer	8	17 354 079	2 287 431
Sum fordringer		180 185 733	206 529 801

Bankinnskudd, kontanter og lignende

Bankinnskudd, kontanter og lignende	9	34 757 675	14 413 141
Sum bankinnskudd, kontanter og lignende		34 757 675	14 413 141

Sum omløpsmidler		232 265 265	237 633 839
-------------------------	--	--------------------	--------------------

SUM EIENDELER		235 272 394	240 986 408
----------------------	--	--------------------	--------------------

BALANSE - EGENKAPITAL OG GJELD

Egenkapital

Innskutt egenkapital

Selskapskapital	10,11	100 000	100 000
Annen innskutt egenkapital	10	11 961 511	11 338 073
Sum innskutt egenkapital		12 061 511	11 438 073

Opptjent egenkapital

Annen egenkapital	10	88 178 178	79 287 486
Sum opptjent egenkapital		88 178 178	79 287 486



Sum egenkapital		100 239 689	90 725 559
Gjeld			
Langsiktig gjeld			
Pensjonsforpliktelser	4	575 593	289 350
Sum avsetninger for forpliktelser		575 593	289 350
Annen langsiktig gjeld			
Sum langsiktig gjeld		575 593	289 350
Kortsiktig gjeld			
Leverandørgjeld	8	77 835 692	94 508 021
Betalbar skatt	6	2 440 726	7 519 038
Skyldige offentlige avgifter		30 142 232	23 625 815
Annen kortsiktig gjeld		24 038 460	24 318 626
Sum kortsiktig gjeld		134 457 110	149 971 500
Sum gjeld		135 032 703	150 260 850
SUM EGENKAPITAL OG GJELD		235 272 392	240 986 409



Organisasjonsnr: 984 892 438
POLARIS NORWAY AS

NOTEOPPLYSNINGER - SELSKAP - alle poster oppgitt i hele tall

Note

Antall årsverk i regnskapsåret
13.00

<u>Sum</u>	<u>Beløp</u>
<u>Balanseført verdi 31.12.</u>	<u>Varige driftsmidler Immaterielle eiend.</u>

Konsernregnskap

Morselskapet sitt navn

Forretningskontor for morselskapet

Begrunnelse for at datterselskap er utelatt fra konsolideringen

<u>Samlet beløp - tilknyttet selskap</u>	<u>Årets</u>	<u>Fjorårets</u>
--	--------------	------------------

<u>Samlet beløp - foretak i samme konsern</u>	<u>Årets</u>	<u>Fjorårets</u>
---	--------------	------------------

<u>Samlet beløp - foretak i samme konsern</u>	<u>Årets</u>	<u>Fjorårets</u>
---	--------------	------------------

<u>Samlet beløp - felles kontrollert virksomhet</u>	<u>Årets</u>	<u>Fjorårets</u>
---	--------------	------------------

<u>Pantstillelse</u>	<u>Beløp</u>
----------------------	--------------

<u>Beholdning av egne aksjer</u>	<u>Antall</u>	<u>Pålydende</u>	<u>Andel av aksjek.</u>
----------------------------------	---------------	------------------	-------------------------



DocuSign Envelope ID: B11AADD2-2DCF-4F8F-9B46-7A403B1DD778

Polaris Norway AS

Annual report 2023

Board of directors' report

Annual accounts

- Income statement**
- Balance sheet**
- Cash flow statement**
- Notes**

Auditor's report



DocuSign Envelope ID: B11AADD2-2DCF-4F8F-9B46-7A403B1DD778

Polaris Norway AS

Board of directors' report 2023

Polaris Norway AS

Address: Jernveien 1, 1831 Askim

Org.nr: 984892438

The business

The company is a wholly owned subsidiary of Polaris Scandinavia AB. Polaris Norway AS imports and distributes Polaris snowmobiles, off-road vehicles and motorcycles and Bennington boats on the Norwegian market. The company is located in Indre Østfold.

Financial performance

The turnover in 2023 is NOK 474 218 659 which is an decrease of 4.29 % from last year. Net profit was decreased by 59.93 % to NOK 9 969 600. The total capital at year end was NOK 235 272 393 , compared to NOK 240 986 409 the prior year. The equity per December 31st was 42.6 % compared to 37.6 % prior year. The total amount of cash per December 31st was NOK 34 757 675, and the liquidity situation is considered to be good.

The board believes that the presented annual accounts give a true and fair view of the development and results of the company's activities and position. The company is financed by the parent company Polaris Inc, Minnesota, USA.

The cash flow statement is presented using the indirect method. Cash and cash equivalents include cash, bank deposits and other short term highly liquid placements.

The difference between operating income and cash flow from operating activities is mainly due to gains on the sale of fixed assets, depreciation, amortization of fixed assets, as well as changes during the year related to the size of accounts receivable and accounts payable, as well as changes in accrued liabilities. Cash flows from investing activities are related to payments on new investments in fixed assets.

A going concern

The annual accounts have been prepared on the assumption of continued operations and we confirm that this assumption is present. The assumption is based on a stable market situation and positive development in the company.

Employees and Board

In 2023, the company employed a total of thirteen employees: 3 women and 10 men. The board had 4 members, 1 woman and 3 men.

Working environment

The board considers the working environment to be satisfactory and has not taken any special actions in this area in 2023. There have been no injuries or accidents in 2023. Total sick leave has been 35 days, which amounts to 1,3 %.

Equality and discrimination

The company works actively to prevent discrimination as a result of disability, ethnicity, national origin, skin color, religion or philosophy of life. The activities include recruitment, pay and working conditions, promotion, development opportunities and protection against harassment. Polaris Norway AS aims to reflect the population in the local area.



DocuSign Envelope ID: B11AADD2-2DCF-4F8F-9B46-7A403B1DD778

Polaris Norway AS

The company aims to be a workplace where there is full equality between women and men. The company has incorporated provisions in its policy that aim to ensure that there is no discrimination based on gender in matters such as salary, promotion and recruitment.

The purpose of the Discrimination Act is to promote equality, ensure equal opportunities and rights and to prevent discrimination on the grounds of ethnicity, national origin, descent, skin color, language, religion and philosophy of life.

The company works actively, purposefully and systematically to promote the purpose of the law within our business. Activities include recruitment, pay and working conditions, promotion, development opportunities and protection against harassment. The group aims to be a workplace where there is no discrimination due to disability.

The external environment

The company does not engage in any activities which pollute the environment.

Insurance for board members and CEO

No insurance has been taken out for the board members' and the CEO's possible liability to the company.

Statement according to the Transparency Act

The report is not ready at the present time, but will be published on the company's website by the deadline of 30 June 2024.

Equity

The board proposes the profit to be transferred to other equity.
Equity of the company is NOK 100 239 689 at year end 2023.

Askim, 19 June 2024
Board of Directors, Polaris Norway AS

DocuSigned by:

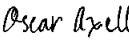
DE9ADD975DCC34E5

Truls Haakon Tvette
CEO / Chairman of the Board

DocuSigned by:

E1ED733ADDCC4D4

John Glover Springer III
Board Member

DocuSigned by:

792BA0E466034B4

Oscar Axell
Board Member

DocuSigned by:

4BE95CD5E42E4DE

Sarah Muri Maveus
Board Member



DocuSign Envelope ID: B11AADD2-2DCF-4F8F-9B46-7A403B1DD778

Polaris Norway AS

Income statement

	Note	2023	2022
Revenue			
Sales revenue	2	474 218 659	495 393 657
Other operating income		0	70 400
Total revenue		<u>474 218 659</u>	<u>495 464 057</u>
Operating expenses			
Cost of stocks		425 392 662	430 135 252
Payroll expenses	3, 4	16 236 737	14 739 877
Depreciation and amortization	5	253 295	149 092
Other operating expenses	3	<u>19 655 572</u>	<u>18 246 800</u>
Total operating expenses		<u>461 538 266</u>	<u>463 271 021</u>
Operating result		<u>12 680 393</u>	<u>32 193 036</u>
Financial income and expenses			
Other financial income		270 948	153 100
Other financial expenses		<u>122 444</u>	<u>701 645</u>
Net financial items		<u>148 504</u>	<u>-548 545</u>
Ordinary result before tax		<u>12 828 897</u>	<u>31 644 491</u>
Tax on ordinary result	6	<u>2 859 297</u>	<u>6 765 588</u>
Net profit or loss for the year		<u>9 969 600</u>	<u>24 878 903</u>
Allocated as follows			
Transferred to other equity	10	9 969 600	24 878 903



DocuSign Envelope ID: B11AADD2-2DCF-4F8F-9B46-7A403B1DD778

Polaris Norway AS

Balance sheet pr. 31. desember

	Note	2023	2022
Fixed assets			
<i>Intangible assets</i>			
Deferred tax asset	6	2 027 880	2 446 451
<i>Tangible assets</i>			
Fixtures and fittings, tools, office machinery etc.	5	979 249	906 118
Total fixed assets		<u>3 007 129</u>	<u>3 352 569</u>
Current assets			
Inventories	7	<u>17 321 857</u>	<u>16 690 897</u>
<i>Receivables</i>			
Trade receivables	8	162 831 654	204 242 370
Other receivables	8	<u>17 354 079</u>	<u>2 287 431</u>
Total accounts receivables		<u>180 185 732</u>	<u>206 529 801</u>
Cash and cash equivalents	9	<u>34 757 675</u>	<u>14 413 141</u>
Total current assets		<u>232 265 264</u>	<u>237 633 839</u>
Total assets		<u>235 272 393</u>	<u>240 986 409</u>



DocuSign Envelope ID: B11AADD2-2DCF-4F8F-9B46-7A403B1DD778

Polaris Norway AS

Balance sheet pr. 31. desember


	Note	2023	2022
Equity			
<i>Paid-in capital</i>			
Share capital	10, 11	100 000	100 000
Other paid-in capital	10	11 961 511	11 338 073
Total paid-in capital		12 061 511	11 438 073
<i>Retained earnings</i>			
Other equity	10	88 178 178	79 287 486
Total equity		100 239 689	90 725 560
Liabilities			
<i>Provisions</i>			
Pension liabilities	4	575 593	289 350
<i>Other long-term liabilities</i>			
Other long-term liabilities		0	0
<i>Current liabilities</i>			
Trade creditors	8	77 835 692	94 508 021
Tax payable	6	2 440 726	7 519 038
Public duties payable		30 142 232	23 625 815
Other short-term liabilities		24 038 460	24 318 626
Total current liabilities		134 457 111	149 971 499
Total liabilities		135 032 704	150 260 849
Total equity and liabilities		235 272 393	240 986 409

31 December 2023
Askim, 19 June 2024

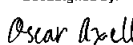
DocuSigned by:

DE9ADD975DCC4E5


Truls Haakon Tvete
CEO / Chairman of the Board

DocuSigned by:

E1ED733ADDC04D4

John Glover Springer III
Board Member

DocuSigned by:

702BA0E466924B4

Oscar Axell
Board Member

DocuSigned by:

18E95CDE5E42E4DF

Sarah Muri Maveus
Board Member



DocuSign Envelope ID: B11AADD2-2DCF-4F8F-9B46-7A403B1DD778

Polaris Norway AS

Cash flow statement

	Note	2023	2022
Cash flow from operating activities			
Ordinary result from tax		12 828 897	31 644 491
Taxes paid	6	-7 519 038	-3 834 504
Depreciation and amortization	5	253 295	149 092
Changes in inventories, trade receivables and trade payables	7, 8	24 107 427	-30 218 677
Changes in pension scheme assets/liabilities	4	286 243	-325 474
Changes in other current balance sheet items		-8 748 788	12 333 127
Employee option program		-455 470	-1 155 198
Net cash flow from operating activities		<u>20 752 566</u>	<u>8 592 857</u>
Cash flow from investing activities			
Purchase of fixed assets	5	-408 033	-709 995
Net cash flow from investing activities		<u>-408 033</u>	<u>-709 995</u>
Cash flow from financing activities			
Net cash flow from financing activities		<u>0</u>	<u>0</u>
Net change in cash and cash equivalents		20 344 533	7 882 862
Cash and cash equivalents as of 01.01		<u>14 413 141</u>	<u>6 530 279</u>
Cash and cash equivalents as of 31.12		<u>34 757 674</u>	<u>14 413 141</u>



DocuSign Envelope ID: B11AADD2-2DCF-4F8F-9B46-7A403B1DD778

Polaris Norway AS

Notes til regnskapet for 2023

Note - 1 Accounting Principles

The financial statements have been prepared in accordance with the Norwegian Accounting Act and generally accepted accounting principles in Norway.

Revenue recognition

Revenues from the sale of goods are recognised in the income statement once delivery has taken place and most of the risk and return has been transferred.

Balance sheet classification

Current assets and short term liabilities consist of receivables and payables due within one year, and items related to the inventory cycle. Other balance sheet items are classified as fixed assets / long term liabilities.

Current assets are valued at the lower of cost and fair value. Short term liabilities are recognized at nominal value.

Fixed assets are valued at cost, less depreciation and impairment losses. Long term liabilities are recognized at nominal value.

Trade and other receivables

Trade receivables and other current receivables are recorded in the balance sheet at nominal value less provisions for doubtful debts. Provisions for doubtful debts are calculated on the basis of individual assessments. In addition, for the remainder of accounts receivables outstanding balances, a general provision is carried out based on expected loss.

Inventories

Inventories are recognised at the lowest of cost and net selling price. The cost is arrived at using the FIFO method and includes the costs incurred in acquiring the goods and the costs of bringing the goods to their current state and location.

Foreign currency translation

Foreign currency transactions are translated using the year end exchange rates.

Property, plant and equipment

Property, plant and equipment is capitalized and depreciated over the estimated useful economic life. Direct maintenance costs are expensed as incurred, whereas improvements and upgrading are assigned to the acquisition cost and depreciated along with the asset. If carrying value of a non-current asset exceeds the estimated recoverable amount, the asset is written down to the recoverable amount. The recoverable amount is the greater of the net selling price and value in use. In assessing value in use, the estimated future cash flows are discounted to their present value.

Pensions

Pension costs and pension liabilities are estimated based on linear earnings and future salary. The calculation is based on assumptions of discount rate, future wage adjustments, pension and other payments from the national insurance fund, future return on pension funds and actuarial assumptions for deaths, voluntary resignation etc. Pension funds are valued at fair value and deducted from net pension liabilities in the balance sheet. Changes in the pension obligations due to changes in pension plans are recognized over the estimated average remaining service period. When the accumulated effect of changes in estimates, changes in assumptions and deviations from actuarial assumptions exceed 10 % of the higher of pension obligations and pension plan assets, the excess amount is recognized over the estimated average remaining service period.



DocuSign Envelope ID: B11AADD2-2DCF-4F8F-9B46-7A403B1DD778

Polaris Norway AS

Notes til regnskapet for 2023

Income tax

The tax expense consists of the tax payable and changes to deferred tax. Deferred tax/tax assets are calculated on all differences between the book value and tax value of assets and liabilities. Deferred tax is calculated as 22 percent of temporary differences and the tax effect of tax losses carried forward.. Deferred tax assets are recorded in the balance sheet when it is more likely than not that the tax assets will be utilized. Taxes payable and deferred taxes are recognised directly in equity to the extent that they relate to equity transactions.

Cash flow statement

The cash flow statement is presented using the indirect method. Cash and cash equivalents includes cash, bank deposits and other short term, highly liquid investments with maturities of three months or less.

Note 2 - Sales revenue

	2023	2022
<i>By business area</i>		
Machines	371 500 078	394 070 807
Parts, Garments and Accessories	102 718 581	101 322 850
	<u>474 218 659</u>	<u>495 393 657</u>
<i>Geographical distribution</i>		
Norway, mainland	457 251 044	491 645 753
Svalbard	16 031 716	3 512 925
Others	935 899	234 979
	<u>474 218 659</u>	<u>495 393 657</u>

Note 3 - Payroll expenses, number of employees and loans to employees and auditor's fee

<i>Wage costs</i>	2023	2022
Salaries	11 455 757	10 759 590
Payroll tax	2 626 088	1 735 113
Pension costs	1 540 800	1 202 147
Other payments	614 092	1 043 028
Total payroll expenses	<u>16 236 737</u>	<u>14 739 878</u>

The total number of employees in the company during the year: 13 labour year.



DocuSign Envelope ID: B11AADD2-2DCF-4F8F-9B46-7A403B1DD778

Polaris Norway AS

Notes til regnskapet for 2023

Management remuneration

	General manager
Salary	2 593 353
Pension expenses	312 374
Share ownership	1 046 053
Bonuses	1 000 000
Other remuneration	256 317

The CEO participate in a program where awards, bonus and options, are given based on Company and individual performance. The program is discretionary and may be amended unilaterally by Employer without notice.

The CEO has currently 9 566 options awarded. The CEO's option cost for 2023 is NOK 623 438.

Option program for employees

The company's employees are covered by the group's option program. The employees have been granted two types of options. One where the options have a term of 10 years from grant and are ordinarily earned between 2-4 years. The second option is RSRs where the employee gets the right after 3 years. From 2020, only the general manager has been granted options, and then only of the RSU type.

Total number of options granted in 2023:	765
Total number of options exercised in 2023 :	975
Total number of options outstanding Dec 31st 2023 :	10 146

Auditor fee has been divided as follows

	2023	2022
Audit fee	226 200	203 000
Preparation of tax return	29 800	22 000
Other services	12 800	5 000
Total	<u>268 800</u>	<u>230 000</u>

VAT is not included in the auditor fees.

Note 4 - Pensions

The company is obliged to have an occupational pension scheme in accordance with the Act on Mandatory Occupational Pensions. The company's pension schemes satisfy the requirements of this Act.

The company has pension schemes that cover a total of 13 people. The schemes entitle to defined future benefits. These are mainly dependent on the number of years of service, the salary level at retirement age and the size of the benefits from Folketrygden. The obligations are covered through an insurance company.



DocuSign Envelope ID: B11AADD2-2DCF-4F8F-9B46-7A403B1DD778

Polaris Norway AS

Notes til regnskapet for 2023

	2023	2022
Service cost	1 192 965	1 057 172
Interest cost	321 188	176 670
Return on pension plan assets	-470 832	-293 837
Payroll tax	444 909	401 817
Booked estimated deviation	0	75 507
Net pension cost	<u>1 488 230</u>	<u>1 417 329</u>

	2023	2022
Estimated effect of future salary increase	<u>10 954 929</u>	<u>10 048 545</u>
Estimated pension obligations	10 954 929	10 048 545
Pension plan assets (market value)	10 024 000	9 224 000
Unrecognized effects of estimate deviations	-486 597	-651 455
Payroll tax	<u>131 261</u>	<u>116 261</u>
Net benefit obligations	<u>575 593</u>	<u>289 351</u>

<i>Principal assumptions:</i>	2023	2022
Discount rate	3,70%	3,20%
Expected compensation increase	5,40%	4,90%
Expected return on pension plan assets	3,75%	3,75%
Expected yearly terminations	3,50%	3,50%

The actuarial assumptions are based on assumptions of demographic factors normally used within the insurance industry.

Note 5 - Tangible assets

	Running equipment, tools etc
Acquisition cost 01.01.2023	3 102 419
Purchased tangibles	326 426
Acquisition cost 31.12.2023	<u>3 428 845</u>
Acc.depreciation 31.12.2023	<u>-2 449 596</u>
Net carrying amount at 31.12.2023	<u>979 249</u>
Depreciation for the year	253 295

Both parent and the group use linear depreciation for all tangible assets. The useful economic life is estimated to 3-7 years.

Note 6 - Income taxes



DocuSign Envelope ID: B11AADD2-2DCF-4F8F-9B46-7A403B1DD778

Polaris Norway AS

Notes til regnskapet for 2023

<i>Income tax expenses</i>	2023	2022
Tax payable	2 440 726	7 519 038
Change in deferred tax	418 571	-753 450
Total income tax expense	<u>2 859 297</u>	<u>6 765 588</u>

<i>Tax base estimation</i>	2023	2022
Ordinary result before tax	12 828 897	31 644 489
Permanent differences	167 908	-891 812
Change in temporary differences	-1 902 594	3 424 769
Tax base	<u>11 094 211</u>	<u>34 177 446</u>
Tax payable (22 % of tax base)	2 440 726	7 519 038

<i>Temporary differences outlined</i>	2023	2022
Fixed assets	27 135	-34 242
Goods	-4 069 603	-3 097 127
Receivables	-1 065 773	-1 017 460
Pension obligations	-575 593	-289 350
Accounting provisions	-3 533 804	-6 682 052
	<u>-9 217 638</u>	<u>-11 120 231</u>

Deferred income tax asset (22%)	-2 027 880	-2 446 451
---------------------------------	------------	------------

<i>Permanent differences outlined</i>	2023	2022
Non-deductible cost	284 799	261 386
Non-deductible membership fee	9 000	2 000
Non-deductible option costs	953 017	620 756
Realized options	-1 078 908	-1 775 954
Total permanent differences	<u>167 908</u>	<u>-891 812</u>

<i>Effective tax rate</i>	2023
Expected income taxes, statutory tax rate 22%	2 822 357
Permanent differences (22%)	36 940
Income tax expense	<u>2 859 297</u>

Note 7 - Inventories

	2023	2022
Goods for sale	17 321 857	16 690 897



DocuSign Envelope ID: B11AADD2-2DCF-4F8F-9B46-7A403B1DD778

Polaris Norway AS

Notes til regnskapet for 2023

Note 8 - Intercompany balance with group and associated companies

<i>Receivables</i>	2023	2022
Accounts receivables	2 609 209	599 943
Other receivables	14 535 426	0
Total intercompany receivables	<u>17 144 635</u>	<u>599 943</u>
<i>Payables</i>	2023	2022
Trade creditors	-75 390 514	-93 806 590
Other short term payables	0	-935 631
Total intercompany payables	<u>-75 390 514</u>	<u>-94 742 221</u>

Note 9 - Bank deposit

	2023	2022
Restricted tax withholdings	2 085 300	2 085 300

Note 10 - Owners equity

	Share capital	Other paid-in capital	Other equity	Total
Owners equity 01.01.2023	100 000	11 338 073	79 287 486	90 725 559
Profit for the year	0	0	9 969 600	9 969 600
Other changes	0	623 438	-1 078 908	-455 470
Owners equity 31.12.2023	<u>100 000</u>	<u>11 961 511</u>	<u>88 178 178</u>	<u>100 239 689</u>

Note 11 - Equity

Share capital:

	Number of shares	Face value	Book value
Shares (Class: A)	100 000	1	100 000

Polaris Scandinavia AB owns 100 % of the shares as of 12/31/2022.



DocuSign Envelope ID: B11AADD2-2DCF-4F8F-9B46-7A403B1DD778

Polaris Norway AS

Notes til regnskapet for 2023

Note 12 - Related parties

Mainly all goods are purchased from group companies. Transactions with group companies are distributed as follows: Purchases of goods from group companies: NOK 430 135 252.



DocuSign Envelope ID: B11AADD2-2DCF-4F8F-9B46-7A403B1DD778

Polaris Norway AS

Årsrapport for 2023

Årsberetning

Årsregnskap

- Resultatregnskap
- Balanse
- Kontantstrømoppstilling
- Noter

Revisjonsberetning



DocuSign Envelope ID: B11AADD2-2DCF-4F8F-9B46-7A403B1DD778

Polaris Norway AS

Årsberetning 2023

Polaris Norway AS

Adresse: Jernveien 1, 1831 Askim

Org.nr: 984 892 438 MVA

Virksomhetens art

Selskapet er et heleid datterselskap av Polaris Scandinavia AB. Polaris Norway AS importerer og distribuerer Polaris snøscootere og terrengkjøretøy, Indian-motorsyklar og Bennington-båter til det norske markedet. Selskapet holder til i Indre Østfold.

Utvikling i resultat og stilling

Omsetningen er i 2023 474 218 659 kroner som er en nedgang på 4.29 % fra i fjor. Årsresultatet ble redusert med 59.93 % til 9 969 600 kroner. Totalkapitalen var ved utgangen av året 235 272 393 kroner, sammenlignet med 240 986 409 kroner året før. Egenkapitalandelen pr. 31.12.2023 var 42.6 % sammenlignet med 37.6 % i fjor. Likviditetsbeholdningen pr. 31.12.2023 var 34 757 675 kroner, og likviditetssituasjonen anses å være god.

Styret mener at det fremlagte årsregnskapet gir et rettvise bilde over utviklingen og resultatet av foretakets virksomhet og stilling. Selskapet er finansiert av morselskapet Polaris Inc., Minnesota, USA.

Kontantstrømoppstillingen er utarbeidet etter den indirekte metode. Kontanter og kontantekvivalenter omfatter bankinnskudd og andre kortsiktige, likvide plasseringer.

Forskjellen mellom driftsresultatet og kontantstrømmer fra operasjonelle aktiviteter skyldes i hovedsak avskrivninger, samt endringer i løpet av året knyttet til størrelsen på kundefordringer og leverandørgjeld, samt endringer i påløpte forpliktelser. Kontantstrømmer fra investeringsaktiviteter er relatert til utbetalinger ved nyinvesteringer i driftsmidler.

Fortsatt drift

Årsregnskapet er satt opp under forutsetning om fortsatt drift og vi bekrefter at denne forutsetning er til stede. Til grunn for antagelsen ligger en stabil markedssituasjon og positiv utvikling i firmaet.

Ansatte og styret

Selskapet har i 2023 sysselsatt totalt tretten ansatte, og styret har hatt fire medlemmer.

Fordelingen blant de ansatte var per balansedato tre kvinner og ti menn, mens styret var per balansedato en kvinne og tre menn.

Arbeidsmiljø

Styret anser arbeidsmiljøet som tilfredsstillende, og har ikke iverksatt spesielle tiltak på dette området i 2023. Det har ikke vært skader eller ulykker i 2023. Samlet sykefravær har vært 35 dager, hvilket utgjør 1,3 %.

Diskriminering

Selskapet arbeider aktivt for å forhindre diskriminering som følge av nedsatt funksjonsevne, etnisitet, nasjonal opprinnelse, hudfarge, religion eller livssyn. Aktivitetene omfatter blant annet rekruttering, lønns- og arbeidsvilkår, fremmelse, utviklingsmuligheter og beskyttelse mot trakassering. Polaris Norway AS har som målsetning å reflektere befolkningen i nærområdet.

Selskapet har som mål å være en arbeidsplass der det råder full likestilling mellom kvinner og menn. Selskapet har i sin policy innarbeidet bestemmelser som tar sikte på at det ikke forekommer forskjellsbehandling grunnet kjønn i saker som for eksempel lønn, avansement og rekruttering.



DocuSign Envelope ID: B11AADD2-2DCF-4F8F-9B46-7A403B1DD778

Polaris Norway AS

Diskrimineringslovens formål er å fremme likestilling, sikre like muligheter og rettigheter og å hindre diskriminering på grunn av etnisitet, nasjonal opprinnelse, avstamning, hudfarge, språk, religion og livssyn.

Selskapet arbeider aktivt, målrettet og planmessig for å fremme lovens formål innenfor vår virksomhet. Aktivitetene omfatter blant annet rekruttering, lønns- og arbeidsvilkår, forfremmelse, utviklingsmuligheter og beskyttelse mot trakassering. Konsernet har som mål å være en arbeidsplass hvor det ikke forekommer diskriminering på grunn av nedsatt funksjonsevne.

Ytre miljø

Selskapets virksomhet forurenses ikke det ytre miljø.

Forsikring for styrets medlemmer og daglig leder

Det er ikke tegnet forsikring for styremedlemmenes- og daglig leders mulige ansvar overfor foretaket.

Redegjørelse etter Åpenhetsloven

Redegjørelsen er ikke klar per nåværende tidspunkt, men vil bli publisert på selskapets nettsider innen fristen 30. juni 2024.

Egenkapital

Styret foreslår at overskuddet overføres til annen egenkapital.

Selskapets egenkapital utgjør kr 100 239 689 ved utgangen av året 2023.


Askim, 19. juni 2024
Styret for Polaris Norway AS

DocuSigned by:

DE9ADD975DCC4E5


Truls Haakon Tvette

Daglig leder/adm. dir Styreleder

DocuSigned by:

E1ED733ADDCC04D4


John Glover Springer III

Styremedlem

DocuSigned by:

702BA0E46603484

Oscar Axell

Styremedlem

DocuSigned by:

1BE95CD5E42E4DE

Sarah Muri Maveus

Styremedlem



DocuSign Envelope ID: B11AADD2-2DCF-4F8F-9B46-7A403B1DD778

Polaris Norway AS

Resultatregnskap

	Note	2023	2022
Driftsinntekter			
Salgsinntekt	2	474 218 659	495 393 657
Annen driftsinntekt		0	70 400
Sum driftsinntekter		<u>474 218 659</u>	<u>495 464 057</u>
Driftskostnader			
Varekostnad		425 392 662	430 135 252
Lønnskostnad	3, 4	16 236 737	14 739 877
Avskrivning	5	253 295	149 092
Annen driftskostnad	3	<u>19 655 572</u>	<u>18 246 800</u>
Sum driftskostnader		<u>461 538 266</u>	<u>463 271 021</u>
Driftsresultat		<u>12 680 393</u>	<u>32 193 036</u>
Finansinntekter og finanskostnader			
Annen finansinntekt		270 948	153 100
Annen finanskostnad		<u>122 444</u>	<u>701 645</u>
Netto finansposter		<u>148 504</u>	<u>-548 545</u>
Resultat før skattekostnad		<u>12 828 897</u>	<u>31 644 491</u>
Skattekostnad på ordinært resultat	6	<u>2 859 297</u>	<u>6 765 588</u>
Årsresultat		<u>9 969 600</u>	<u>24 878 903</u>
Overføringer og disponeringer			
Overføringer annen egenkapital	10	9 969 600	24 878 903



DocuSign Envelope ID: B11AADD2-2DCF-4F8F-9B46-7A403B1DD778

Polaris Norway AS

Balanse pr. 31. desember

	Note	2023	2022
Anleggsmidler			
<i>Immaterielle eiendeler</i>			
Utsatt skattefordel	6	2 027 880	2 446 451
<i>Varige driftsmidler</i>			
Driftsløsøre, inventar, verktøy, kontormaskiner ol	5	979 249	906 118
Sum anleggsmidler		<u>3 007 129</u>	<u>3 352 569</u>
Omløpsmidler			
Varer	7	<u>17 321 857</u>	<u>16 690 897</u>
<i>Fordringer</i>			
Kundefordringer	8	162 831 654	204 242 370
Andre fordringer	8	<u>17 354 079</u>	<u>2 287 431</u>
Sum fordringer		<u>180 185 732</u>	<u>206 529 801</u>
Bankinnskudd, kontanter og lignende	9	<u>34 757 675</u>	<u>14 413 141</u>
Sum omløpsmidler		<u>232 265 264</u>	<u>237 633 839</u>
Sum eiendeler		<u>235 272 393</u>	<u>240 986 409</u>



DocuSign Envelope ID: B11AADD2-2DCF-4F8F-9B46-7A403B1DD778

Polaris Norway AS

Balanse pr. 31. desember

	Note	2023	2022
Egenkapital			
<i>Innskutt egenkapital</i>			
Aksjekapital	10, 11	100 000	100 000
Annen innskutt egenkapital	10	11 961 511	11 338 073
Sum innskutt egenkapital		12 061 511	11 438 073
<i>Opptjent egenkapital</i>			
Annen egenkapital	10	88 178 178	79 287 486
Sum egenkapital		100 239 689	90 725 560
Gjeld			
<i>Avsetninger for forpliktelser</i>			
Pensjonsforpliktelser	4	575 593	289 350
<i>Annen langsiktig gjeld</i>			
Øvrig langsiktig gjeld		0	0
<i>Kortsiktig gjeld</i>			
Leverandørgjeld	8	77 835 692	94 508 021
Betalbar skatt	6	2 440 726	7 519 038
Skyldige offentlige avgifter		30 142 232	23 625 815
Annen kortsiktig gjeld		24 038 460	24 318 626
Sum kortsiktig gjeld		134 457 111	149 971 499
Sum gjeld		135 032 704	150 260 849
Sum egenkapital og gjeld		235 272 393	240 986 409

31. desember 2023
Askim, 19. juni 2024

DocuSigned by:

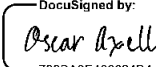
DF9ADD975DCC4E5...

Truls Haakon Tvete
Daglig leder/adm. dir Styreleder

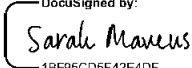
DocuSigned by:

F1FD733AADDCC0AD4

John Glover Springer III
Styremedlem

DocuSigned by:

792BA0E466034B4

Oscar Axell
Styremedlem

DocuSigned by:

4BF96CDE5F42E4DF

Sarah Muri Maveus
Styremedlem



DocuSign Envelope ID: B11AADD2-2DCF-4F8F-9B46-7A403B1DD778

Polaris Norway AS

Kontantstrømoppstilling

	Note	2023	2022
Kontantstrømmer fra operasjonelle aktiviteter			
Resultat før skattekostnad		12 828 897	31 644 491
Periodens betalte skatt	6	-7 519 038	-3 834 504
Ordinære avskrivninger	5	253 295	149 092
Endring i varelager, kundefordringer og leverandørgjeld	7, 8	24 107 427	-30 218 677
Forskjeller i pensjonsmidler/-forpliktelser	4	286 243	-325 474
Endring i andre tidsavgrensningsposter		-8 748 788	12 333 127
Effekt opsjonsprogram for ansatte		-455 470	-1 155 198
Netto kontantstrøm fra operasjonelle aktiviteter		<u>20 752 566</u>	<u>8 592 857</u>
Kontantstrømmer fra investeringsaktiviteter			
Utbetalinger ved kjøp av varige driftsmidler	5	-408 033	-709 995
Netto kontantstrøm fra investeringsaktiviteter		<u>-408 033</u>	<u>-709 995</u>
Kontantstrømmer fra finansieringsaktiviteter			
Netto kontantstrøm fra finansieringsaktiviteter		<u>0</u>	<u>0</u>
Netto endring i likvider i året		20 344 533	7 882 862
Kontanter og bankinnskudd per 01.01		<u>14 413 141</u>	<u>6 530 279</u>
Kontanter og bankinnskudd per. 31.12		<u>34 757 674</u>	<u>14 413 141</u>



DocuSign Envelope ID: B11AADD2-2DCF-4F8F-9B46-7A403B1DD778

Polaris Norway AS

Noter til regnskapet for 2023

Note 1 - Regnskapsprinsipper

Årsregnskapet som består av resultatregnskap, balanse, kontantstrømoppstilling og noteopplysninger er satt opp i samsvar med regnskapslovens bestemmelser og god regnskapsskikk for øvrige foretak. Årsregnskapet gir et rettviseende bilde av eiendeler og gjeld, finansiell stilling og resultat.

Salgsinntekter

Inntekter fra salg av varer resultatføres når levering har funnet sted og det vesentligste av risiko og avkastning er overført.

Klassifisering og vurdering av balanseposter

Omløpsmidler og kortsiktig gjeld omfatter poster som forfaller til betaling innen ett år etter balansedagen, samt poster som knytter seg til varekretsløpet. Øvrige poster er klassifisert som anleggsmiddel/langsiktig gjeld.

Omløpsmidler vurderes til laveste av anskaffelseskost og virkelig verdi. Kortsiktig gjeld balanseføres til nominelt beløp på etableringstidspunktet.

Anleggsmidler vurderes til anskaffelseskost, men nedskrives til virkelig verdi ved verdifall som ikke forventes å være forbigående. Anleggsmidler med begrenset økonomisk levetid avskrives planmessig. Langsiktig gjeld balanseføres til nominelt beløp på etableringstidspunktet.

Fordringer

Kundefordringer og andre fordringer er oppført i balansen til pålydende etter fradrag for avsetning til forventet tap. Avsetning til tap gjøres på grunnlag av individuelle vurderinger av de enkelte fordringene. I tillegg gjøres det for øvrige kundefordringer en uspesifisert avsetning for å dekke antatt tap.

Varebeholdninger

Lager av innkjøpte varer er verdsatt til laveste av anskaffelseskost og virkelig verdi. Anskaffelseskost vurderes etter FIFO- prinsippet. Egentilvirkede ferdigvarer og varer under tilvirkning er vurdert til full tilvirkningskost. Det foretas nedskrivning for påregnelig ukurans.

Valuta

Pengeposter i utenlandsk valuta er vurdert til kursen ved regnskapsårets slutt.

Varige driftsmidler

Varige driftsmidler balanseføres og avskrives lineært over driftsmidlets forventede levetid. Vesentlige driftsmidler som består av betydelige komponenter med ulik levetid er dekomponert med ulik avskrivningstid for de ulike komponentene. Direkte vedlikehold av driftsmidler kostnadsføres løpende under driftskostnader, mens påkostninger eller forbedringer tillegges driftsmidlets kostpris og avskrives i takt med driftsmidlet. Dersom gjenvinnbart beløp av driftsmiddelet er lavere enn balanseført verdi foretas nedskrivning til gjenvinnbart beløp. Gjenvinnbart beløp er det høyeste av netto salgsverdi og verdi i bruk. Verdi i bruk er nåverdien av de fremtidige kontantstrømmene som eiendelen forventes å generere.

Pensjoner

Pensjonskostnader og pensjonsforpliktelser beregnes etter lineær opptjening basert på forventet sluttlønn. Beregningen er basert på en rekke forutsetninger herunder diskonteringsrente, fremtidig regulering av lønn, pensjoner og ytelser fra folketrygden, fremtidig avkastning på pensjonsmidler samt aktuariemessige forutsetninger om dødelighet og frivillig avgang. Pensjonsmidler er vurdert til virkelig verdi og fratrukket i netto pensjonsforpliktelser i balansen. Endringer i forpliktelsen som skyldes endringer i pensjonsplaner fordeles over antatt gjenværende opptjeningstid. Endringer i forpliktelsen og pensjonsmidlene som skyldes endringer i og avvik i beregningsforutsetningene (estimatendringer) fordeles over antatt gjennomsnittlig



DocuSign Envelope ID: B11AADD2-2DCF-4F8F-9B46-7A403B1DD778

Polaris Norway AS

Noter til regnskapet for 2023

gjenværende opptjeningstid hvis avvikene ved årets begynnelse overstiger 10 % av det største av brutto pensjonsforpliktelser og pensjonsmidler.

Skatter

Skattekostnaden i resultatregnskapet omfatter både periodens betalbare skatt og endring i utsatt skatt. Utsatt skatt er beregnet med 22% på grunnlag av de midlertidige forskjeller som eksisterer mellom regnskapsmessige og skattemessige verdier, samt ligningsmessig underskudd til fremføring ved utgangen av regnskapsåret. Skatteøkende og skattereduserende midlertidige forskjeller som reverserer eller kan reversere i samme periode er utlignet og nettoført. Netto utsatt skattefordel balanseføres i den grad det er sannsynlig at denne kan bli nyttiggjort.

Kontantstrømoppstilling

Kontantstrømoppstillingen er utarbeidet etter den indirekte metode. Kontanter og kontantekvivalenter omfatter kontanter, bankinnskudd og andre kortsiktige, likvide plasseringer.

Note 2 - Salgsinntekter

	2023	2022
<i>Pr. virksomhetsområde</i>		
Maskiner	371 500 078	394 070 807
Deler, klær og tilbehør	<u>102 718 581</u>	<u>101 322 850</u>
	<u>474 218 659</u>	<u>495 393 657</u>
<i>Geografisk fordeling</i>		
Norge, fastland	457 251 044	491 645 753
Svalbard	16 031 716	3 512 925
Øvrig	<u>935 899</u>	<u>234 979</u>
	<u>474 218 659</u>	<u>495 393 657</u>

Note 3 - Lønnskostnader, antall ansatte, lån til ansatte og godtgjørelse til revisor

<i>Lønnskostnader</i>	2023	2022
Lønninger	11 455 757	10 759 590
Arbeidsgiveravgift	2 626 088	1 735 113
Pensjonskostnader	1 540 800	1 202 147
Andre ytelser	<u>614 092</u>	<u>1 043 028</u>
Sum	<u>16 236 737</u>	<u>14 739 878</u>

Selskapet har i regnskapsåret sysselsatt totalt 13 årsverk.



DocuSign Envelope ID: B11AADD2-2DCF-4F8F-9B46-7A403B1DD778

Polaris Norway AS

Noter til regnskapet for 2023

Ytelser til ledende personer

	Daglig leder
Lønn	2 593 353
Pensjonsutgifter	312 374
Opsjoner/rettigheter	1 046 053
Bonuser etc	1 000 000
Annen godtgjørelse	256 317

Daglig leder er med i et bonusprogram hvor han får bonus og blir tildelt opsjoner basert på bedriftens resultat og individuelle prestasjoner. Utfallet er skjønsmessig og kan endres ensidig av arbeidsgiver uten varsel.

Daglig leder har ved årsslutt 9 566 tildelte kjøpsopsjoner. Daglig leders opsjonskost for året er kr 623 438.

Opsjonsprogram for ansatte

Selskapets ansatte er omfattet av konsernets opsjonsprogram. De ansatte har blitt tildelt to typer opsjoner.

En hvor opsjonene har løpetid på 10 år fra tildeling og opptjenes ordinært mellom 2-4 år. Det andre alternative er RSU'er hvor den ansatte får rettigheten etter 3 år. Fra og med 2020 er det bare daglig leder som blir tildelt opsjoner, og da bare av typen RSU.

Totalt antall opsjoner tildelt i 2023:	765
Totalt antall opsjoner innløst i 2023:	975
Totalt antall opsjoner utestående 31.12.23:	10,146

Godtgjørelse til revisor er fordelt på følgende:

	2023	2022
Revisjon	226 200	203 000
Utarbeidelse av skattemelding	29 800	22 000
Andre tjenester	12 800	5 000
Sum	<u>268 800</u>	<u>230 000</u>

Merverdiavgift er ikke inkludert i revisjonshonoraret.

Note 4 - Pensjoner

Selskapet er pliktig til å ha tjenestepensjonsordning etter lov om obligatorisk tjenestepensjon. Selskapets pensjonsordninger tilfredsstiller kravene i denne lov.

Selskapet har pensjonsordninger som omfatter i alt 13 personer. Ordningene gir rett til definerte fremtidige ytelser. Disse er i hovedsak avhengig av antall opptjeningsår, lønnsnivå ved oppnådd pensjonsalder og størrelsen på ytelsene fra folketrygden. Forpliktelsene er dekket gjennom et forsikringselskap.



DocuSign Envelope ID: B11AADD2-2DCF-4F8F-9B46-7A403B1DD778

Polaris Norway AS

Noter til regnskapet for 2023

	2023	2022
Nåverdi av årets pensjonsopptjening	1 192 965	1 057 172
Rentekostnad av pensjonsforpliktelsen	321 188	176 670
Avkastning på pensjonsmidler	-470 832	-293 837
Kostnader og arbeidsgiveravgift	444 909	401 817
Resultatført estimatavvik	0	75 507
Netto pensjonskostnad	<u>1 488 230</u>	<u>1 417 329</u>

	2023	2022
Beregnete pensjonsforpliktelser	<u>10 954 929</u>	<u>10 048 545</u>
Beregnete pensjonsforpliktelser	10 954 929	10 048 545
Pensjonsmidler (til markedsverdi)	10 024 000	9 224 000
Ikke resultatført virkning av estimatavvik	-486 597	-651 455
Arbeidsgiveravgift	<u>131 261</u>	<u>116 261</u>
Netto pensjonsforpliktelse	<u>575 593</u>	<u>289 351</u>

<i>Økonomiske forutsetninger:</i>	2023	2022
Diskonteringsrente	3,70%	3,20%
Forventet avkastning	5,40%	4,90%
Lønnsvekst	3,75%	3,75%
G-regulering	3,50%	3,50%
Pensjonsregulering	2,40%	1,70%
Arbeidsgiveravgiftssats	14,10%	14,10%
Turnover	1,50%	1,50%

De aktuariemessige forutsetningene er basert på vanlige benyttede forutsetninger innen forsikring når det gjelder demografiske faktorer.

Note 5 - Varige driftsmidler

	Driftsløsøre, inventar, verktøy mm.
Anskaffelseskost 01.01.2023	3 102 419
Tilgang kjøpte driftsmidler	326 426
<u>Anskaffelseskost 31.12.2023</u>	<u>3 428 845</u>
<u>Akk.avskrivning 31.12.2023</u>	<u>-2 449 596</u>
<u>Balanseført pr. 31.12.2023</u>	<u>979 249</u>
Årets avskrivninger	253 295

Selskapet benytter lineære avskrivninger for alle varige driftsmidler. Den økonomiske levetiden for driftsmidlene er beregnet til mellom 3 og 7 år.



DocuSign Envelope ID: B11AADD2-2DCF-4F8F-9B46-7A403B1DD778

Polaris Norway AS

Noter til regnskapet for 2023

Note 6 - Skatt

<i>Årets skattekostnad fordeler seg på:</i>	2023	2022
Betalbar skatt	2 440 726	7 519 038
Endring utsatt skatt	418 571	-753 450
Årets totale skattekostnad	<u>2 859 297</u>	<u>6 765 588</u>
<i>Beregning av årets skattegrunnlag:</i>	2023	2022
Ordinært resultat før skattekostnad	12 828 897	31 644 489
Permanente forskjeller	167 908	-891 812
Endring i midlertidige forskjeller	-1 902 594	3 424 769
Årets skattegrunnlag	<u>11 094 211</u>	<u>34 177 446</u>
Betalbar skatt (28%) av årets skattegrunnlag	2 440 726	7 519 038
<i>Oversikt over midlertidige forskjeller</i>	2023	2022
Driftsmidler inkl goodwill	27 135	-34 242
Varebeholdning	-4 069 603	-3 097 127
Utestående fordringer	-1 065 773	-1 017 460
Netto pensjonsforpliktelse som er ført i balansen	-575 593	-289 350
Regnskapsmessige avsetninger	-3 533 804	-6 682 052
Netto midlertidige forskjeller pr 31.12	<u>-9 217 638</u>	<u>-11 120 231</u>
Utsatt skattefordel	-2 027 880	-2 446 451
<i>Oversikt over permanente forskjeller</i>	2023	2022
Ikke fradragsberettigede representasjonskostnader	284 799	261 386
Ikke fradragsberettigede kontingenter	9 000	2 000
Andre ikke fradragsberettigede kostnader	953 017	620 756
Andre skattefrie inntekter	-1 078 908	-1 775 954
Sum permanente forskjeller	<u>167 908</u>	<u>-891 812</u>
<i>Forklaring til hvorfor årets skattekostnad ikke utgjør 22% av resultat før skatt</i>	2023	
22% skatt av resultat før skatt	2 822 357	
Permanente forskjeller (22%)	36 940	
Beregnet skattekostnad	<u>2 859 297</u>	

Note 7 - Varer

	2023	2022
Innkjøpte varer for videresalg	17 321 857	16 690 897



DocuSign Envelope ID: B11AADD2-2DCF-4F8F-9B46-7A403B1DD778

Polaris Norway AS

Noter til regnskapet for 2023

Note 8 - Mellomværende med selskap i samme konsern og tilknyttet selskap

<i>Fordringer</i>	2023	2022
Kundefordringer	2 609 209	599 943
Andre fordringer	14 535 426	0
Sum	<u>17 144 635</u>	<u>599 943</u>
<i>Gjeld</i>	2023	2022
Leverandørgjeld	-75 390 514	-93 806 590
Annen kortsiktig gjeld	0	-935 631
Sum	<u>-75 390 514</u>	<u>-94 742 221</u>

Note 9 - Bankinnskudd

	2023	2022
Bundne skattetrekksmidler utgjør pr. 31.12	2 085 300	2 085 300

Note 10 - Egenkapital

	Aksjekapital	Annen innskutt egenkapital	Annen egenkapital	Sum
Egenkapital 01.01.2023	100 000	11 338 073	79 287 486	90 725 559
Årsresultat	0	0	9 969 600	9 969 600
Andre endringer	0	623 438	-1 078 908	-455 470
Egenkapital 31.12.2023	<u>100 000</u>	<u>11 961 511</u>	<u>88 178 178</u>	<u>100 239 689</u>

Note 11 - Aksjekapital og aksjonærinformasjon

Aksjekapitalen består av:

	Antall	Pålydende	Balanseført
Shares (Class: A)	100 000	1	100 000

Polaris Scandinavia AB eier per 31.12.2023 100 % av aksjene i selskapet.



DocuSign Envelope ID: B11AADD2-2DCF-4F8F-9B46-7A403B1DD778

Polaris Norway AS

Noter til regnskapet for 2023

Note 12 - Nærstående parter

I hovedsak kjøpes alt av varer fra konsernselskap. Transaksjoner med konsernselskap fordeler seg slik:
Kjøp fra konsernselskap: NOK 425 392 662.



Statsautoriserte revisorer
Ernst & Young AS

Nygata 4, 1607 Fredrikstad

Foretaksregisteret: NO 976 389 387 MVA
Tlf: +47 24 00 24 00

www.ey.no
Medlemmer av Den norske Revisorforening

UAVHENGIG REVISORS BERETNING

Til generalforsamlingen i Polaris Norway AS

Konklusjon

Vi har revidert årsregnskapet for Polaris Norway AS som består av balanse per 31. desember 2023, resultatregnskap og kontantstrømpoppstilling for regnskapsåret avsluttet per denne datoen og noter til årsregnskapet, herunder et sammendrag av viktige regnskapsprinsipper.

Etter vår mening oppfylder årsregnskapet gjeldende lovkrav og gir et rettviseende bilde av selskapets finansielle stilling per 31. desember 2023 og av dets resultater og kontantstrømmer for regnskapsåret avsluttet per denne datoen i samsvar med regnskapslovens regler og god regnskapsskikk i Norge.

Grunnlag for konklusjon

Vi har gjennomført revisjonen i samsvar med International Standards on Auditing (ISA-ene). Våre oppgaver og plikter i henhold til disse standardene er beskrevet nedenfor under *Revisors oppgaver og plikter ved revisjonen av årsregnskapet*. Vi er uavhengige av selskapet i samsvar med kravene i relevante lover og forskrifter i Norge og *International Code of Ethics for Professional Accountants* (inkludert internasjonale uavhengighetsstandarder) utstedt av International Ethics Standards Board for Accountants (IESBA-reglene), og vi har overholdt våre øvrige etiske forpliktelser i samsvar med disse kravene. Innhentet revisjonsbevis er etter vår vurdering tilstrekkelig og hensiktsmessig som grunnlag for vår konklusjon.

Øvrig informasjon

Øvrig informasjon omfatter informasjon i selskapets årsrapport bortsett fra årsregnskapet og den tilhørende revisjonsberetningen. Styret og daglig leder (ledelsen) er ansvarlig for den øvrige informasjonen. Vår konklusjon om revisjonen av årsregnskapet dekker ikke den øvrige informasjonen, og vi attesterer ikke den øvrige informasjonen.

I forbindelse med revisjonen av årsregnskapet er det vår oppgave å lese den øvrige informasjonen med det formål å vurdere om årsberetningen inneholder de opplysninger som skal gis i henhold til gjeldende lovkrav og hvorvidt det foreligger vesentlig inkonsistens mellom den øvrige informasjonen og årsregnskapet eller kunnskap vi har opparbeidet oss under revisjonen, eller hvorvidt den tilsynelatende inneholder vesentlig feilinformasjon. Dersom vi konkluderer med at den øvrige informasjonen inneholder vesentlig feilinformasjon eller ikke inneholder de opplysninger som skal gis i henhold til gjeldende lovkrav, er vi pålagt å rapportere det.

Vi har ingenting å rapportere i så henseende, og vi mener at årsberetningen er konsistent med årsregnskapet og inneholder de opplysninger som skal gis i henhold til gjeldende lovkrav.

Ledelsens ansvar for årsregnskapet

Ledelsen er ansvarlig for å utarbeide årsregnskapet og for at det gir et rettviseende bilde i samsvar med regnskapslovens regler og god regnskapsskikk i Norge. Ledelsen er også ansvarlig for slik intern kontroll som den finner nødvendig for å kunne utarbeide et årsregnskap som ikke inneholder vesentlig feilinformasjon, verken som følge av misligheter eller feil.

Ved utarbeidelsen av årsregnskapet må ledelsen ta standpunkt til selskapets evne til fortsatt drift og opplyse om forhold av betydning for fortsatt drift. Forutsetningen om fortsatt drift skal legges til grunn for årsregnskapet med mindre ledelsen enten har til hensikt å avvikle selskapet eller virksomheten, eller ikke har noe annet realistisk alternativ.



Building a better
working world

Revisors oppgaver og plikter ved revisjonen av årsregnskapet

Vårt mål er å oppnå betryggende sikkerhet for at årsregnskapet som helhet ikke inneholder vesentlig feilinformasjon, verken som følge av misligheter eller feil, og å avgi en revisjonsberetning som inneholder vår konklusjon. Betryggende sikkerhet er en høy grad av sikkerhet, men ingen garanti for at en revisjon utført i samsvar med ISA-ene, alltid vil avdekke vesentlig feilinformasjon. Feilinformasjon kan skyldes misligheter eller feil og er å anse som vesentlig dersom den enkeltvis eller samlet med rimelighet kan forventes å påvirke de økonomiske beslutningene som brukerne foretar på grunnlag av årsregnskapet.

Som del av en revisjon i samsvar med ISA-ene, utøver vi profesjonelt skjønn og utviser profesjonell skepsis gjennom hele revisjonen. I tillegg:

- identifiserer og vurderer vi risikoen for vesentlig feilinformasjon i årsregnskapet, enten det skyldes misligheter eller feil. Vi utformer og gjennomfører revisjonshandlinger for å håndtere slike risikoen, og innhenter revisjonsbevis som er tilstrekkelig og hensiktsmessig som grunnlag for vår konklusjon. Risikoen for at vesentlig feilinformasjon som følge av misligheter ikke blir avdekket, er høyere enn for feilinformasjon som skyldes feil, siden misligheter kan innebære samarbeid, forfalskning, bevisste utelatelser, uriktige fremstillinger eller overstyring av intern kontroll.
- opparbeider vi oss en forståelse av den interne kontrollen som er relevant for revisjonen, for å utforme revisjonshandlinger som er hensiktsmessige etter omstendighetene, men ikke for å gi uttrykk for en mening om effektiviteten av selskapets interne kontroll.
- evaluerer vi om de anvendte regnskapsprinsippene er hensiktsmessige og om regnskapsestimater og tilhørende noteopplysninger utarbeidet av ledelsen er rimelige.
- konkluderer vi på om ledelsens bruk av fortsatt drift-forutsetningen er hensiktsmessig, og, basert på innhentede revisjonsbevis, hvorvidt det foreligger vesentlig usikkerhet knyttet til hendelser eller forhold som kan skape betydelig tvil om selskapets evne til fortsatt drift. Dersom vi konkluderer med at det eksisterer vesentlig usikkerhet, kreves det at vi i revisjonsberetningen henleder oppmerksomheten på tilleggsopplysningene i årsregnskapet, eller, dersom slike tilleggsopplysninger ikke er tilstrekkelige, at vi modifiserer vår konklusjon. Våre konklusjoner er basert på revisjonsbevis innhentet frem til datoen for revisjonsberetningen. Etterfølgende hendelser eller forhold kan imidlertid medføre at selskapet ikke kan fortsette driften.
- evaluerer vi den samlede presentasjonen, strukturen og innholdet i årsregnskapet, inkludert tilleggsopplysningene, og hvorvidt årsregnskapet gir uttrykk for de underliggende transaksjonene og hendelsene på en måte som gir et rettviseende bilde.

Vi kommuniserer med styret blant annet om det planlagte omfanget av og tidspunktet for revisjonsarbeidet og eventuelle vesentlige funn i revisjonen, herunder vesentlige svakheter i den interne kontrollen som vi avdekker gjennom revisjonen.

Fredrikstad, 25. juni 2024
ERNST & YOUNG AS

Revisjonsberetningen er signert elektronisk

Terje Havn
statsautorisert revisor

Uavhengig revisors beretning - Polaris Norway AS 2023

A member firm of Ernst & Young Global Limited

Pennneo Dokumentnøkkel: UC20N-PJ088-JN8A2-PP0V1-H37QW-UXWZY



PENNEO

Signaturene i dette dokumentet er juridisk bindende. Dokument signert med "Penneo™ - sikker digital signatur". De signerende parter sin identitet er registrert, og er listet nedenfor.

"Med min signatur bekrefter jeg alle datoer og innholdet i dette dokument."

Havn, Terje

Statsautorisert revisor

På vegne av: Ernst & Young AS

Serienummer: no_bankid:9578-5994-4-464108

IP: 147.161.xxx.xxx

2024-06-25 08:14:08 UTC



Penneo Dokumentnøkkel: UC20N-PJ0B8-JN8A2-PP6V1-H37QW-UXWZY

Dokumentet er signert digitalt, med **Penneo.com**. Alle digitale signatur-data i dokumentet er sikret og validert av den datamaskin-utregnede hash-verdien av det opprinnelige dokument. Dokumentet er låst og tids-stemplet med et sertifikat fra en betrodd tredjepart. All kryptografisk bevis er integrert i denne PDF, for fremtidig validering (hvis nødvendig).

Hvordan bekrefter at dette dokumentet er originalen?

Dokumentet er beskyttet av ett Adobe CDS sertifikat. Når du åpner dokumentet i

Adobe Reader, skal du kunne se at dokumentet er sertifisert av **Penneo e-signature service <penneo@penneo.com>**. Dette garanterer at innholdet i dokumentet ikke har blitt endret.

Det er lett å kontrollere de kryptografiske beviser som er lokalisert inne i dokumentet, med Penneo validator - <https://penneo.com/validator>