



ÅRSREGNSKAPET FOR REGNSKAPSÅRET 2020 - GENERELL INFORMASJON

Enheten

Organisasjonsnummer: 992 824 123
Organisasjonsform: Aksjeselskap
Foretaksnavn: KERR HOLDING AS
Forretningsadresse: Straume Næringspark
Idrettsvegen 115
5353 STRAUME

Regnskapsår

Årsregnskapets periode: 01.01.2020 - 31.12.2020

Konsern

Morselskap i konsern: Ja
Konsernregnskap lagt ved: Nei

Regnskapsregler

Regler for små foretak benyttet: Ja
Benyttet ved utarbeidelsen av årsregnskapet til selskapet: Regnskapslovens alminnelige regler

Årsregnskapet fastsatt av kompetent organ

Bekreftet av representant for selskapet: Reidar Otto Olsen
Dato for fastsettelse av årsregnskapet: 20.04.2021

Grunnlag for avgivelse

År 2020: Årsregnskapet er elektronisk innlevert
År 2019: Tall er hentet fra elektronisk innlevert årsregnskap fra 2020

Det er ikke krav til at årsregnskapet m.v. som sendes til Regnskapsregisteret er undertegnet. Kontrollen på at dette er utført ligger hos revisor/enhetens øverste organ. Sikkerheten ivaretas ved at innsender har rolle/rettighet for innsending av årsregnskapet via Altinn, og ved at det bekreftes at årsregnskapet er fastsatt av kompetent organ.

Brønnøysundregistrene, 08.07.2022



Resultatregnskap

Beløp i: NOK	Note	2020	2019
RESULTATREGNSKAP			
Inntekter			
Annen driftsinntekt	4	681 150	1 068 318
Sum inntekter		681 150	1 068 318
Kostnader			
Lønnskostnad	2		130 416
Avskrivning av driftsmidler og immaterielle eiendeler	3		
Annen driftskostnad	2, 4	147 294	165 408
Sum kostnader		147 294	295 824
Driftsresultat		533 855	772 494
Finansinntekter og finanskostnader			
Inntekt på investering i datterselskap		1 220 706	
Annen renteinntekt		353	68
Annen finansinntekt		1 960	
Sum finansinntekter		1 223 019	68
Nedskrivning av andre finansielle anleggsmidler	4		-390 000
Annen rentekostnad		78 478	55 774
Sum finanskostnader		78 478	-334 226
Netto finans		1 144 541	334 294
Ordinært resultat før skattekostnad		1 678 396	1 106 788
Skattekostnad på ordinært resultat	9		157 765
Ordinært resultat etter skattekostnad	8	1 678 396	949 023
Årsresultat		1 678 396	949 023
Årsresultat etter minoritetsinteresser		1 678 396	949 023
Totalresultat		1 678 396	949 023
Overføringer og disponeringer			



Resultatregnskap

Beløp i: NOK	Note	2020	2019
Avsatt til annen egenkapital		1 678 396	949 023
Sum overføringer og disponeringer		1 678 396	949 023



Balanse

Beløp i: NOK	Note	2020	2019
BALANSE - EIENDELER			
Anleggsmidler			
Immaterielle eiendeler			
Forskning og utvikling	3	50 000	50 000
Utsatt skattefordel	9		
Sum immaterielle eiendeler		50 000	50 000
Varige driftsmidler			
Tomter, bygninger o.a. fast eiendom	3		
Maskiner og anlegg	3, 7		
Skip og flytende installasjoner	3		
Driftsløsøre, inventar o.a. utstyr	3, 7		
Sum varige driftsmidler	3		
Finansielle anleggsmidler			
Investering i datterselskap	4	9 831 000	8 688 182
Investering i annet foretak i samme konsern	4		
Lån til foretak i samme konsern	4		
Investeringer i tilknyttet selskap	4		
Investeringer i aksjer og andeler	4		
Andre langsiktige fordringer	2		
Sum finansielle anleggsmidler		9 831 000	8 688 182
Sum anleggsmidler		9 881 000	8 738 182
Omløpsmidler			
Varer			
Sum varer	7		
Fordringer			
Kundefordringer	4, 7	198 362	573 872
Andre kortsiktige fordringer	2, 4, 7	785 686	241 317
Sum fordringer		984 048	815 189
Bankinnskudd, kontanter og lignende			
Bankinnskudd, kontanter o.l.	5	264 436	490 208



Balanse

Beløp i: NOK	Note	2020	2019
Sum bankinnskudd, kontanter og lignende		264 436	490 208
Sum omløpsmidler		1 248 485	1 305 397
SUM EIENDELER		11 129 485	10 043 579

BALANSE - EGENKAPITAL OG GJELD

Egenkapital

Innskutt egenkapital

Aksjekapital	6	1 182 759	1 182 759
Beholdning av egne aksjer	6		
Overkurs		814 067	814 067
Sum innskutt egenkapital		1 996 826	1 996 826

Opptjent egenkapital

Annen egenkapital		6 207 218	4 528 822
Sum opptjent egenkapital		6 207 218	4 528 822

Sum egenkapital

8	8 204 044	6 525 648
---	------------------	------------------

Gjeld

Langsiktig gjeld

Utsatt skatt	9		
Annen langsiktig gjeld			
Gjeld til kredittinstitusjoner	7	1 904 127	2 100 000
Øvrig langsiktig gjeld	7	254 658	
Sum annen langsiktig gjeld		2 158 785	2 100 000

Sum langsiktig gjeld

	2 158 785	2 100 000
--	------------------	------------------

Kortsiktig gjeld

Gjeld til kredittinstitusjoner	7		
Betalbar skatt	9		30 631
Skyldig offentlige avgifter	5	20 677	11 460
Utbytte	8		
Annen kortsiktig gjeld	2, 7	745 979	1 375 840



Balanse

Beløp i: NOK	Note	2020	2019
Sum kortsiktig gjeld		766 656	1 417 931
Sum gjeld		2 925 441	3 517 931
SUM EGENKAPITAL OG GJELD		11 129 485	10 043 579



Brønnøysundregistrene

ÅRSREGNSKAP FOR REGNSKAPSÅRET 2020 - GENERELL INFORMASJON

Journalnummer: 2021 763559

Enheten

Organisasjonsnummer: 992 824 123
Organisasjonsform: Aksjeselskap
Foretaksnavn: KERR HOLDING AS
Forretningsadresse: Straume Næringspark
Idrettsvegen 115
5353 STRAUME

Regnskapsår

Årsregnskapets periode: 01.01.2020 - 31.12.2020

Konsern

Mørselskap i konsern: Ja
Konsernregnskap lagt ved: Nei

Regnskapsregler

Regler for små foretak benyttet: Ja
Benyttet ved utarbeidelsen av
årsregnskapet til selskapet: Regnskapslovens alminnelige regler

Årsregnskapet fastsatt av kompetent organ

Bekreftet av representant for selskapet: Reidar Otto Olsen
Dato for fastsettelse av årsregnskapet: 20.04.2021

Grunnlag for avgivelse

År 2020: Årsregnskap er elektronisk innlevert.
År 2019: Tall er hentet fra elektronisk innlevert årsregnskap fra 2020.

Det er ikke krav til at årsregnskapet m.v. som sendes til Regnskapsregisteret er undertegnet. Kontrollen på at dette er utført ligger hos revisor/enhetens øverste organ. Sikkerheten ivaretas ved at innsender har rolle/rettighet for innsending av årsregnskapet via Altinn, og ved at det bekreftes at årsregnskapet er fastsatt av kompetent organ.

Brønnøysundregistrene, 02.10.2021



Organisasjonsnr: 992 824 123
KERR HOLDING AS

RESULTATREGNSKAP

Beløp i: NOK	Note	2020	2019
RESULTATREGNSKAP			
Inntekter			
Annen driftsinntekt	4	681 150	1 068 318
Sum inntekter		681 150	1 068 318
Kostnader			
Lønnskostnad	2		130 416
Avskrivning av driftsmidler og immaterielle eiendeler	3		
Annen driftskostnad	2, 4	147 294	165 408
Sum kostnader		147 294	295 824
Driftsresultat		533 855	772 494
Finansinntekter og finanskostnader			
Inntekt på investering i datterselskap		1 220 706	
Annen renteinntekt		353	68
Annen finansinntekt		1 960	
Sum finansinntekter		1 223 019	68
Nedskrivning av andre finansielle anleggsmidler	4		-390 000
Annen rentekostnad		78 478	55 774
Sum finanskostnader		78 478	-334 226
Netto finans		1 144 541	334 294
Ordinært resultat før skattekostnad			
Skattekostnad på ordinært resultat	9		157 765
Ordinært resultat etter skattekostnad	8	1 678 396	949 023
Årsresultat		1 678 396	949 023
Årsresultat etter minoritetsinteresser		1 678 396	949 023
Totalresultat		1 678 396	949 023
Overføringer og disponeringer			
Avsatt til annen egenkapital		1 678 396	949 023
Sum overføringer og disponeringer		1 678 396	949 023





Organisasjonsnr: 992 824 123
KERR HOLDING AS

BALANSE

Beløp i: NOK	Note	2020	2019
BALANSE - EIENDELER			
Anleggsmidler			
Immaterielle eiendeler			
Forskning og utvikling	3	50 000	50 000
Utsatt skattefordel	9		
Sum immaterielle eiendeler		50 000	50 000
Varige driftsmidler			
Tomter, bygninger o.a. fast eiendom	3		
Maskiner og anlegg	3, 7		
Skip og flytende installasjoner	3		
Driftsløsøre, inventar o. a. utstyr	3, 7		
Sum varige driftsmidler	3		
Finansielle anleggsmidler			
Investering i datterselskap	4	9 831 000	8 688 182
Investering i annet foretak i samme konsern	4		
Lån til foretak i samme konsern	4		
Investeringer i tilknyttet selskap	4		
Investeringer i aksjer og andeler	4		
Andre langsiktige fordringer	2		
Sum finansielle anleggsmidler		9 831 000	8 688 182
Sum anleggsmidler		9 881 000	8 738 182
Omløpsmidler			
Varer			
Sum varer	7		
Fordringer			
Kundefordringer	4, 7	198 362	573 872
Andre kortsiktige fordringer	2, 4, 7	785 686	241 317
Sum fordringer		984 048	815 189
Bankinnskudd, kontanter og lignende			
Bankinnskudd, kontanter o. l.	5	264 436	490 208
Sum bankinnskudd, kontanter og lignende		264 436	490 208



Sum omløpsmidler		1 248 485	1 305 397
SUM EIENDELER		11 129 485	10 043 579
BALANSE - EGENKAPITAL OG GJELD			
Egenkapital			
Innskutt egenkapital			
Aksjekapital	6	1 182 759	1 182 759
Beholdning av egne aksjer	6		
Overkurs		814 067	814 067
Sum innskutt egenkapital		1 996 826	1 996 826
Opptjent egenkapital			
Annen egenkapital		6 207 218	4 528 822
Sum opptjent egenkapital		6 207 218	4 528 822
Sum egenkapital	8	8 204 044	6 525 648
Gjeld			
Langsiktig gjeld			
Utsatt skatt	9		
Annen langsiktig gjeld			
Gjeld til			
kredittinstitusjoner	7	1 904 127	2 100 000
Øvrig langsiktig gjeld	7	254 658	
Sum annen langsiktig gjeld		2 158 785	2 100 000
Sum langsiktig gjeld		2 158 785	2 100 000
Kortsiktig gjeld			
Gjeld til			
kredittinstitusjoner	7		
Betalbar skatt	9		30 631
Skyldig offentlige avgifter	5	20 677	11 460
Utbytte	8		
Annen kortsiktig gjeld	2, 7	745 979	1 375 840
Sum kortsiktig gjeld		766 656	1 417 931
Sum gjeld		2 925 441	3 517 931
SUM EGENKAPITAL OG GJELD		11 129 485	10 043 579



Organisasjonsnr: 992 824 123
KERR HOLDING AS

NOTEOPPLYSNINGER - SELSKAP - alle poster oppgitt i hele tall

Note
2

Antall årsverk i regnskapsåret

Virksomheten har hatt følgende antall årsverk:
0.00



ÅRSREGNSKAP

2020

Kerr Holding AS

Organisasjonsnummer: 992 824 123



Resultatregnskap			
Kerr Holding AS			
	Note	2020	2019
Driftsinntekter og driftskostnader			
Annen driftsinntekt	4	681 150	1 068 318
Sum driftsinntekter		<u>681 150</u>	<u>1 068 318</u>
Lønnskostnad	2	0	130 416
Annen driftskostnad	2, 4	147 294	165 408
Sum driftskostnader		<u>147 294</u>	<u>295 824</u>
Driftsresultat		<u>533 855</u>	<u>772 494</u>
Finansinntekter og finanskostnader			
Inntekt på investering i datterselskap		1 220 706	0
Annen renteinntekt		353	68
Annen finansinntekt		1 960	0
Nedskrivning av andre finansielle anleggsmidler	4	0	-390 000
Annen rentekostnad		78 478	55 774
Resultat av finansposter		<u>1 144 541</u>	<u>334 294</u>
Ordinært resultat før skattekostnad		1 678 396	1 106 788
Skattekostnad på ordinært resultat	9	0	157 765
Ordinært resultat	8	<u>1 678 396</u>	<u>949 023</u>
Årsresultat		<u>1 678 396</u>	<u>949 023</u>
Overføringer			
Avsatt til annen egenkapital		1 678 396	949 023
Sum overføringer		<u>1 678 396</u>	<u>949 023</u>





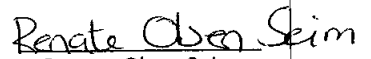
Balanse			
Kerr Holding AS			
Eiendeler	Note	2020	2019
Anleggsmidler			
Forskning og utvikling	3	<u>50 000</u>	<u>50 000</u>
Sum immaterielle eiendeler		<u>50 000</u>	<u>50 000</u>
Finansielle anleggsmidler			
Investeringer i datterselskap	4	<u>9 831 000</u>	<u>8 688 182</u>
Sum finansielle anleggsmidler		<u>9 831 000</u>	<u>8 688 182</u>
Sum anleggsmidler		<u>9 881 000</u>	<u>8 738 182</u>
Omløpsmidler			
Fordringer			
Kundefordringer	4, 7	198 362	573 872
Andre kortsiktige fordringer	2, 4, 7	<u>785 686</u>	<u>241 317</u>
Sum fordringer		<u>984 048</u>	<u>815 189</u>
Bankinnskudd, kontanter o.l.	5	264 436	490 208
Sum omløpsmidler		<u>1 248 485</u>	<u>1 305 397</u>
Sum eiendeler		<u>11 129 485</u>	<u>10 043 579</u>

**Balanse**

Kerr Holding AS

Egenkapital og gjeld	Note	2020	2019
Innskutt egenkapital			
Aksjekapital	6	1 182 759	1 182 759
Overkurs		814 067	814 067
Sum innskutt egenkapital		<u>1 996 826</u>	<u>1 996 826</u>
Opptjent egenkapital			
Annen egenkapital		6 207 218	4 528 822
Sum opptjent egenkapital		<u>6 207 218</u>	<u>4 528 822</u>
Sum egenkapital	8	<u>8 204 044</u>	<u>6 525 648</u>
Gjeld			
Annen langsiktig gjeld			
Gjeld til kredittinstitusjoner	7	1 904 127	2 100 000
Øvrig langsiktig gjeld	7	254 658	0
Sum annen langsiktig gjeld		<u>2 158 785</u>	<u>2 100 000</u>
Betalbar skatt	9	0	30 631
Skyldig offentlige avgifter	5	20 677	11 460
Annen kortsiktig gjeld	2, 7	745 979	1 375 840
Sum kortsiktig gjeld		<u>766 656</u>	<u>1 417 931</u>
Sum gjeld		<u>2 925 441</u>	<u>3 517 931</u>
Sum egenkapital og gjeld		<u>11 129 485</u>	<u>10 043 579</u>

Straume, 30.12.1899


Reidar Otto Olsen
styreleder/daglig leder
Kjetil Olsen
styremedlem
Renate Olsen Seim
styremedlem



Kerr Holding AS

Noter til årsregnskapet 2020

REGNSKAPSPRINSIPPER

Årsregnskapet er satt opp i samsvar med regnskapsloven. Det er utarbeidet etter norske regnskapsstandarder.

Driftsinntekter og kostnader

Inntektsføring skjer etter opptjeningsprinsippet som normalt vil være leveringstidspunktet for varer og tjenester. Kostnader medtas etter sammenstillingsprinsippet, dvs. at kostnader medtas i samme periode som tilhørende inntekter inntektsføres.

Hovedregel for vurdering og klassifisering av eiendeler og gjeld

Eiendeler bestemt til varig eie eller bruk er klassifisert som anleggsmidler. Andre eiendeler er klassifisert som omløpsmidler. Fordringer som skal tilbakebetales innen ett år er uansett klassifisert som omløpsmidler. Ved klassifisering av kortsiktig og langsiktig gjeld er analoge kriterier lagt til grunn.

Anleggsmidler vurderes til anskaffelseskost, men nedskrives til virkelig verdi når verdifallet forventes ikke å være forbigående. Anleggsmidler med begrenset økonomisk levetid avskrives planmessig. Langsiktig gjeld balanseføres til nominelt mottatt beløp på etableringstidspunktet.

Omløpsmidler vurderes til laveste av anskaffelseskost og virkelig verdi. Kortsiktig gjeld balanseføres til nominelt mottatt beløp på etableringstidspunktet.

Enkelte poster er vurdert etter andre regler. Postene det gjelder vil være blant de postene som omhandles nedenfor.

Aksjer og andeler i tilknyttet selskap og datterselskap

Investeringer i tilknyttet selskap og datterselskap er vurdert etter egenkapitalmetoden / balanseføres til anskaffelseskost. Investeringene blir nedskrevet til virkelig verdi dersom verdifallet ikke er av forbigående karakter. Tilsvarende gjelder for datterselskap i selskapsregnskapet.

Fordringer

Kundefordringer og andre fordringer oppføres til pålydende etter fradrag for avsetning til forventet tap. Avsetning til tap gjøres på grunnlag av en individuell vurdering av de enkelte fordringene. I tillegg gjøres det for øvrige kundefordringer en uspesifisert avsetning for å dekke antatt tap.

Skatt

Skattekostnaden i resultatregnskapet omfatter både periodens betalbare skatt og endring i utsatt skatt. Utsatt skatt er beregnet med 22 % på grunnlag av de midlertidige forskjeller som eksisterer mellom regnskapsmessige og skattemessige verdier, samt ligningsmessig underskudd til fremføring ved utgangen av regnskapsåret. Skatteøkende og skattereduserende midlertidige forskjeller som reverserer eller kan reversere i samme periode er utlignet og nettoført.



Kerr Holding AS

Noter til årsregnskapet 2020

Note 2 Lønnskostnader, antall ansatte, godtgjørelser, lån til ansatte m.m.

Lønnskostnader	2020	2019
Lønninger	0	114 300
Arbeidsgiveravgift	0	16 116
Pensjonskostnader	0	0
Andre ytelser	0	0
Sum	0	130 416

Selskapet har gjennom året ikke hatt ansatte.

Ytelser til daglig leder og styret

Lønn og andre ytelser til daglig leder er utbetalt med kr 14 300. Det er ikke utbetalt honorarer eller andre godtgjørelser til styret.

Lån fra nærstående

Aksjonær har ytt lån til selskapet med kr 254 658 i 2020.

Pensjonsforpliktelser

Selskapet er ikke pliktig til å ha tjenstepensjonsordning etter lov om obligatorisk tjenstepensjon.

Revisor

Kostnadsført revisjonshonorar for 2020 utgjør kr 10 500, hvorav andre tjenester utgjør kr 4 500.

Note 3 Anleggsmidler

	Patent, Rettighet	Sum
Anskaffelseskost pr. 01.01.20	50 000	50 000
= Anskaffelseskost 31.12.20	50 000	50 000
= Bokført verdi 31.12.20	50 000	50 000



Kerr Holding AS

Noter til årsregnskapet 2020

Note 4 Datterselskap, tilknyttet selskap og felleskontrollert virksomhet

Selskap	Kommune	Stemme/ eierandel	Egenkapital 31.12.2020	Årsresultat 2020
Safety Tools Allmet AS	Øygarden	100 %	0	0
Kerr Drift AS	Øygarden	100%	0	0
STA Solution AS	Øygarden	100 %		

Investeringer i datterselskap, tilknyttet selskap etc er regnskapsført etter kostmetoden.

Kerr Drift AS har mottatt konsernbidrag fra Kerr Holding AS, hvorav kr ,- er bokført på aksjeinvesteringen.

Mellomværende med selskap i samme konsern

	2020	2019
Kundefordringer	198 362	573 872
Andre fordringer	-375 981	201 903
Annen kortsiktig gjeld	-363 709	-513 710

Transaksjoner med nærstående

	2020	2019
Salg	681 150	1 068 318
Kjøp	0	0

Note 5 Bankinnskudd

Av selskapets bankinnskudd utgjør kr 0 bundne skattetrekksmidler.

Note 6 Aksjonærer

Aksjekapitalen i Kerr Holding AS pr. 31.12 består av følgende aksjeklasser:

	Antall	Pålydende	Bokført
A-aksjer	2	1,0	2
B-aksjer	1 182 757	1,0	1 182 757
Sum	1 182 759		1 182 759

Eierstruktur

De største aksjonærene i % pr. 31.12 var:



Kerr Holding AS

Noter til årsregnskapet 2020

	A-aksjer	B-aksjer	Sum	Eierandel	Stemmeandel
Kjetil Olsen		614 546	614 546	52,0	52,0
Renate Olsen		568 210	568 210	48,0	48,0
Sum >1% eierandel		1 182 756	1 182 756	100,0	100,0
Sum øvrige	2	1	3	0	0
Totalt antall aksjer	2	1 182 757	1 182 759	100,0	100,0

Note 7 Fordringer og gjeld

	2020	2019
Gjeld sikret ved pant	1 904 127	2 100 000
Balanseført verdi av de pantsatte eiendelene:		
Kundefordringer	198 362	573 872
Sum	198 362	573 872

Note 8 Egenkapital

	Aksje- kapital	Annen innsk. Egenkapital	Annen EK	Sum
Egenkapital pr 31.12.2019	1 182 759	814 067	4 528 822	6 525 648
Årets resultat			1 678 396	1 678 396
Egenkapital pr 31.12.2020	1 182 759	814 067	6 207 218	8 204 044



Kerr Holding AS

Noter til årsregnskapet 2020

Note 9 Skatt

Årets skattekostnad	2020	2019
Resultatført skatt på ordinært resultat:		
Betalbar skatt	0	157 765
Endring i utsatt skattefordel	0	0
Skattekostnad ordinært resultat	0	157 765
Skattepliktig inntekt:		
Ordinært resultat før skatt	1 678 396	1 106 788
Permanente forskjeller	-1 035 578	-389 674
Avgitt konsernbidrag	-642 818	-577 884
Skattepliktig inntekt	0	139 230
Betalbar skatt i balansen:		
Betalbar skatt på årets resultat	100 614	157 765
Betalbar skatt på avgitt konsernbidrag	-141 420	-127 134
Betalbar skatt på mottatt konsernbidrag	40 806	0
Sum betalbar skatt i balansen	0	30 631

Skatteeffekten av midlertidige forskjeller som har gitt opphav til utsatt skatt og utsatte skattefordeler, spesifisert på typer av midlertidige forskjeller

	2020	2019	Endring
Utsatt skatt (22 %)	0	0	0



revisorvest

GODKJENT REVISJONSSKIP



Til generalforsamlingen i
Kerr Holding AS

Uavhengig revisors beretning

Uttalelse om revisjonen av årsregnskapet

Konklusjon

Vi har revidert Kerr Holding AS sitt årsregnskap som viser et overskudd på NOK 1 678 396. Årsregnskapet består av balanse per 31. desember 2020, resultatregnskap for regnskapsåret avsluttet per denne datoen og noter til årsregnskapet, herunder et sammendrag av viktige regnskapsprinsipper.

Etter vår mening er det medfølgende årsregnskapet avgitt i samsvar med lov og forskrifter og gir et rettviseende bilde av selskapets finansielle stilling per 31. desember 2020, og av dets resultater for regnskapsåret avsluttet per denne datoen i samsvar med regnskapslovens regler og god regnskapsskikk i Norge.

Grunnlag for konklusjonen

Vi har gjennomført revisjonen i samsvar med lov, forskrift og god revisjonsskikk i Norge, herunder de internasjonale revisjonsstandardene (ISA-ene). Våre oppgaver og plikter i henhold til disse standardene er beskrevet i Revisors oppgaver og plikter ved revisjon av årsregnskapet. Vi er uavhengige av selskapet slik det kreves i lov og forskrift, og har overholdt våre øvrige etiske forpliktelser i samsvar med disse kravene. Etter vår oppfatning er innhentet revisjonsbevis tilstrekkelig og hensiktsmessig som grunnlag for vår konklusjon.

Styret og daglig leders ansvar for årsregnskapet

Styret og daglig leder (ledelsen) er ansvarlig for å utarbeide årsregnskapet i samsvar med lov og forskrifter, herunder for at det gir et rettviseende bilde i samsvar med regnskapslovens regler og god regnskapsskikk i Norge. Ledelsen er også ansvarlig for slik intern kontroll som den finner nødvendig for å kunne utarbeide et årsregnskap som ikke inneholder vesentlig feilinformasjon, verken som følge av misligheter eller utilsiktede feil.

Ved utarbeidelsen av årsregnskapet må ledelsen ta standpunkt til selskapets evne til fortsatt drift og opplyse om forhold av betydning for fortsatt drift. Forutsetningen om fortsatt drift skal legges til grunn for årsregnskapet så lenge det ikke er sannsynlig at virksomheten vil bli avvirket.

Revisors oppgaver og plikter ved revisjonen av årsregnskapet

Vårt mål er å oppnå betryggende sikkerhet for at årsregnskapet som helhet ikke inneholder vesentlig feilinformasjon, verken som følge av misligheter eller utilsiktede feil, og å avgi en revisjonsberetning som inneholder vår konklusjon. Betryggende sikkerhet er en høy grad av sikkerhet, men ingen garanti for at en revisjon utført i samsvar med lov, forskrift og god revisjonsskikk i Norge, herunder ISA-ene, alltid vil avdekke vesentlig feilinformasjon som eksisterer. Feilinformasjon kan oppstå som følge av misligheter eller utilsiktede feil. Feilinformasjon blir vurdert som vesentlig dersom den enkeltvis eller samlet med rimelighet kan forventes å påvirke økonomiske beslutninger som brukerne foretar basert på årsregnskapet.

Medlemmer i Den norske Revisorforening. Ansvarlige Statsautoriserte revisorer: Bjørn Tore Wilhelmsen - Anette Tvedt

Revisor Vest AS - Idrettsvegen 144, 5353 Straume

Tlf: 56 32 38 48 - E-post: post@revisorvest.no - revisorvest.no - Revisornr./Org.nr: NO 997 142 411 MVA



For videre beskrivelse av revisors oppgaver og plikter vises det til revisorforeningen.no/revisjonsberetninger.

Uttalelse om andre lovmessige krav

Konklusjon om registrering og dokumentasjon

Basert på vår revisjon av årsregnskapet som beskrevet ovenfor, og kontrollhandlinger vi har funnet nødvendig i henhold til internasjonal standard for attestasjonsoppdrag (ISAE) 3000 «Attestasjonsoppdrag som ikke er revisjon eller forenklet revisorkontroll av historisk finansiell informasjon», mener vi at ledelsen har oppfylt sin plikt til å sørge for ordentlig og oversiktlig registrering og dokumentasjon av selskapets regnskapsopplysninger i samsvar med lov, og god bokførings-skikk i Norge.

Revisor Vest AS

Anette Tvedt
statsautorisert revisor
(elektronisk signert)