



ÅRSREGNSKAPET FOR REGNSKAPSÅRET 2022 - GENERELL INFORMASJON

Enheten

Organisasjonsnummer: 990 695 768
Organisasjonsform: Aksjeselskap
Foretaksnavn: WALKABOUT INVEST AS
Forretningsadresse: c/o Geir Johnsen
Ullevålsveien 67
0454 OSLO

Regnskapsår

Årsregnskapets periode: 01.01.2022 - 31.12.2022

Konsern

Morselskap i konsern: Nei

Regnskapsregler

Regler for små foretak benyttet: Ja
Benyttet ved utarbeidelsen av årsregnskapet til selskapet: Regnskapslovens alminnelige regler

Årsregnskapet fastsatt av kompetent organ

Bekreftet av representant for selskapet: Geir Johnsen
Dato for fastsettelse av årsregnskapet: 31.05.2023

Grunnlag for avgivelse

År 2022: Årsregnskapet er elektronisk innlevert
År 2021: Tall er hentet fra elektronisk innlevert årsregnskap fra 2022

Det er ikke krav til at årsregnskapet m.v. som sendes til Regnskapsregisteret er undertegnet. Kontrollen på at dette er utført ligger hos revisor/enhetens øverste organ. Sikkerheten ivaretas ved at innsender har rolle/rettighet for innsending av årsregnskapet via Altinn, og ved at det bekreftes at årsregnskapet er fastsatt av kompetent organ.

Brønnøysundregistrene, 05.07.2024



Resultatregnskap

Beløp i: NOK	Note	2022	2021
RESULTATREGNSKAP			
Inntekter			
Sum inntekter		0	0
Kostnader			
Avskrivning på varige driftsmidler		4 583	5 000
Annen driftskostnad	1	64 800	33 466
Sum kostnader		69 383	38 466
Driftsresultat		-69 383	-38 466
Finansinntekter og finanskostnader			
Annen renteinntekt		8	1
Annen finansinntekt	2	2 705 465	4 033 847
Sum finansinntekter		2 705 473	4 033 848
Verdired. av markedsb. finansielle oml.midler		4 687	
Annen rentekostnad		4 880	
Sum finanskostnader		9 567	
Netto finans		2 695 906	4 033 848
Ordinært resultat før skattekostnad		2 626 523	3 995 383
Skattekostnad på ordinært resultat		1 520	15 955
Ordinært resultat etter skattekostnad		2 625 003	3 979 428
Årsresultat		2 625 003	3 979 428
Årsresultat etter minoritetsinteresser		2 625 003	3 979 428
Overføringer og disponeringer			
Overføringer annen egenkapital	3	2 625 003	3 979 428
Sum overføringer og disponeringer		2 625 003	3 979 428



Balanse

Beløp i: NOK	Note	2022	2021
BALANSE - EIENDELER			
Anleggsmidler			
Immaterielle eiendeler			
Varige driftsmidler			
Tomter, bygninger og annen fast eiendom	4	28 385	24 000
Driftsløsøre, inventar, verktøy, kontorm.			4 583
Sum varige driftsmidler		28 385	28 583
Finansielle anleggsmidler			
Investeringer i aksjer og andeler	2	16 894 697	16 094 697
Sum finansielle anleggsmidler		16 894 697	16 094 697
Sum anleggsmidler		16 923 082	16 123 280
Omløpsmidler			
Varer			
Fordringer			
Andre fordringer			30 000
Sum fordringer			30 000
Investeringer			
Markedsbaserte aksjer		190 956	195 643
Sum investeringer		190 956	195 643
Bankinnskudd, kontanter og lignende			
Bankinnskudd, kontanter o.l.		2 741 768	468 272
Sum bankinnskudd, kontanter og lignende		2 741 768	468 272
Sum omløpsmidler		2 932 725	693 915
SUM EIENDELER		19 855 806	16 817 195

BALANSE - EGENKAPITAL OG GJELD



Balanse

Beløp i: NOK	Note	2022	2021
Egenkapital			
Innskutt egenkapital			
Selskapskapital	3	100 000	100 000
Overkurs	3	10 250	10 250
Sum innskutt egenkapital		110 250	110 250
Opptjent egenkapital			
Annen egenkapital	3	19 307 584	16 682 581
Sum opptjent egenkapital		19 307 584	16 682 581
Sum egenkapital		19 417 834	16 792 831
Gjeld			
Langsiktig gjeld			
Utsatt skatt			1 008
Sum avsetninger for forpliktelser			1 008
Annen langsiktig gjeld			
Øvrig langsiktig gjeld	2	404 880	
Sum annen langsiktig gjeld		404 880	
Sum langsiktig gjeld		404 880	1 008
Kortsiktig gjeld			
Leverandørgjeld		30 565	6 302
Betalbar skatt		2 528	17 055
Sum kortsiktig gjeld		33 093	23 357
Sum gjeld		437 973	24 365
SUM EGENKAPITAL OG GJELD		19 855 806	16 817 195



Brønnøysundregistrene

ÅRSREGNSKAP FOR REGNSKAPSÅRET 2022 - GENERELL INFORMASJON

Journalnummer: 2023 483355

Enheten

Organisasjonsnummer: 990 695 768
Organisasjonsform: Aksjeselskap
Foretaksnavn: WALKABOUT INVEST AS
Forretningsadresse: c/o Geir Johnsen
Ullevålsveien 67
0454 OSLO

Regnskapsår

Årsregnskapets periode: 01.01.2022 - 31.12.2022

Konsern

Morselskap i konsern: Nei

Regnskapsregler

Regler for små foretak benyttet: Ja
Benyttet ved utarbeidelsen av
årsregnskapet til selskapet: Regnskapslovens alminnelige regler

Årsregnskapet fastsatt av kompetent organ

Bekreftet av representant for selskapet: Geir Johnsen
Dato for fastsettelse av årsregnskapet: 31.05.2023

Revisjon

Selskapet har besluttet at årsregnskapet
ikke skal revideres: Ja
Årsregnskapet er utarbeidet av ekstern
autorisert regnskapsfører: Ja
Ekstern autorisert regnskapsfører har i
løpet av regnskapsåret bistått ved den
løpende regnskapsføringen eller utført
andre tjenester for selskapet enn å
utarbeide årsregnskapet: Ja

Grunnlag for avgivelse

År 2022: Årsregnskap er elektronisk innlevert.
År 2021: Tall er hentet fra elektronisk innlevert årsregnskap fra 2022.

Det er ikke krav til at årsregnskapet m.v. som sendes til Regnskapsregisteret er undertegnet. Kontrollen på at dette er utført ligger hos revisor/enhetens øverste organ. Sikkerheten ivaretas ved at innsender har rolle/rettighet for innsending av årsregnskapet via Altinn, og ved at det bekreftes at årsregnskapet er fastsatt av kompetent organ.

Brønnøysundregistrene, 13.06.2023

Brønnøysundregistrene
Postadresse: Postboks 900, 8910 Brønnøysund
Telefon: 75 00 75 00
E-post: firmapost@brreg.no Internett: www.brreg.no
Organisasjonsnummer: 974 760 673



Organisasjonsnr: 990 695 768
WALKABOUT INVEST AS

RESULTATREGNSKAP

Beløp i: NOK	Note	2022	2021
RESULTATREGNSKAP			
Inntekter			
Sum inntekter		0	0
Kostnader			
Avskrivning på varige driftsmidler		4 583	5 000
Annen driftskostnad	1	64 800	33 466
Sum kostnader		69 383	38 466
Driftsresultat		-69 383	-38 466
Finansinntekter og finanskostnader			
Annen renteinntekt		8	1
Annen finansinntekt	2	2 705 465	4 033 847
Sum finansinntekter		2 705 473	4 033 848
Verdired. av markedsb. finansielle oml.midler		4 687	
Annen rentekostnad		4 880	
Sum finanskostnader		9 567	
Netto finans		2 695 906	4 033 848
Ordinært resultat før skattekostnad		2 626 523	3 995 383
Skattekostnad på ordinært resultat		1 520	15 955
Ordinært resultat etter skattekostnad		2 625 003	3 979 428
Årsresultat		2 625 003	3 979 428
Årsresultat etter minoritetsinteresser		2 625 003	3 979 428
Overføringer og disponeringer			
Overføringer annen egenkapital	3	2 625 003	3 979 428
Sum overføringer og disponeringer		2 625 003	3 979 428



Organisasjonsnr: 990 695 768
WALKABOUT INVEST AS

BALANSE

Beløp i: NOK	Note	2022	2021
--------------	------	------	------

BALANSE - EIENDELER

Anleggsmidler Immaterielle eiendeler

Varige driftsmidler

Tomter, bygninger og annen fast eiendom	4	28 385	24 000
Driftsløsøre, inventar, verktøy, kontorm.			4 583
Sum varige driftsmidler		28 385	28 583

Finansielle anleggsmidler

Investeringer i aksjer og andeler	2	16 894 697	16 094 697
Sum finansielle anleggsmidler		16 894 697	16 094 697
Sum anleggsmidler		16 923 082	16 123 280

Omløpsmidler

Varer

Fordringer

Andre fordringer			30 000
Sum fordringer			30 000

Investeringer

Markedsbaserte aksjer		190 956	195 643
Sum investeringer		190 956	195 643

Bankinnskudd, kontanter og lignende

Bankinnskudd, kontanter o. l.		2 741 768	468 272
Sum bankinnskudd, kontanter og lignende		2 741 768	468 272

Sum omløpsmidler		2 932 725	693 915
-------------------------	--	------------------	----------------

SUM EIENDELER		19 855 806	16 817 195
----------------------	--	-------------------	-------------------

BALANSE - EGENKAPITAL OG GJELD

Egenkapital

Innskutt egenkapital

Selskapskapital	3	100 000	100 000
Overkurs	3	10 250	10 250



Sum innskutt egenkapital		110 250	110 250
Opptjent egenkapital			
Annen egenkapital	3	19 307 584	16 682 581
Sum opptjent egenkapital		19 307 584	16 682 581
Sum egenkapital		19 417 834	16 792 831
Gjeld			
Langsiktig gjeld			
Utsatt skatt			1 008
Sum avsetninger for forpliktelseser			1 008
Annen langsiktig gjeld			
Øvrig langsiktig gjeld	2	404 880	
Sum annen langsiktig gjeld		404 880	
Sum langsiktig gjeld		404 880	1 008
Kortsiktig gjeld			
Leverandørgjeld		30 565	6 302
Betalbar skatt		2 528	17 055
Sum kortsiktig gjeld		33 093	23 357
Sum gjeld		437 973	24 365
SUM EGENKAPITAL OG GJELD		19 855 806	16 817 195



Organisasjonsnr: 990 695 768
WALKABOUT INVEST AS

NOTEOPPLYSNINGER - SELSKAP - alle poster oppgitt i hele tall

Note

Antall årsverk i regnskapsåret
0.00

<u>Sum</u>	<u>Beløp</u>
<u>Balanseført verdi 31.12.</u>	<u>Varige driftsmidler Immaterielle eiend.</u>

Konsernregnskap

Morselskapet sitt navn

Forretningskontor for morselskapet

Begrunnelse for at datterselskap er utelatt fra konsolideringen

Konsern, tilknyttet selskap m.v. - fordringer og gjeld

Fordringer

<u>Samlet beløp - tilknyttet selskap</u>	<u>Årets</u>	<u>Fjorårets</u>
--	--------------	------------------

<u>Samlet beløp - foretak i samme konsern</u>	<u>Årets</u>	<u>Fjorårets</u>
---	--------------	------------------

<u>Samlet beløp - foretak i samme konsern</u>	<u>Årets</u>	<u>Fjorårets</u>
---	--------------	------------------

<u>Samlet beløp - felles kontrollert virksomhet</u>	<u>Årets</u>	<u>Fjorårets</u>
---	--------------	------------------

<u>Pantstillelse</u>	<u>Beløp</u>
----------------------	--------------

<u>Beholdning av egne aksjer</u>	<u>Antall</u>	<u>Pålydende</u>	<u>Andel av aksjek.</u>
----------------------------------	---------------	------------------	-------------------------



Note

Lån og sikkerhetsstillelse til medlemmer

Er det gitt lån eller sikkerhetsstillelse til ledende personer: Nei

Opplysninger om:

Medlemmer av:

Mer om lån og sikkerhetsstillelse

Note

Noteopplysninger ut over minimumskravene for små foretak

Fullstendige noteopplysninger fremkommer av vedlagte PDF-dokument



**Årsoppgjør 2022
for**

Walkabout Invest AS

Foretaksnr. 990695768



Walkabout Invest AS

Resultatregnskap

	Note	2022	2021
DRIFTSINNEKTER OG DRIFTSKOSTNADER			
Driftsinntekter			
Sum driftsinntekter		0	0
Driftskostnader			
Avskrivning på varige driftsmidler		4 583	5 000
Annen driftskostnad	1	64 800	33 466
Sum driftskostnader		69 383	38 466
DRIFTSRESULTAT		(69 383)	(38 466)
FINANSINNEKTER OG FINANSKOSTNADER			
Finansinntekter			
Annen renteinntekt		8	1
Annen finansinntekt	2	2 705 465	4 033 847
Sum finansinntekter		2 705 473	4 033 848
Finanskostnader			
Verdired. av markedsb. finansielle oml.midler		4 687	0
Annen rentekostnad		4 880	0
Sum finanskostnader		9 567	0
NETTO FINANSPOSTER		2 695 906	4 033 848
ORDINÆRT RES. FØR SKATTEKOSTNAD		2 626 523	3 995 383
Skattekostnad på ordinært resultat		1 520	15 955
ORDINÆRT RESULTAT		2 625 003	3 979 428
ÅRSRESULTAT		2 625 003	3 979 428
OVERFØRINGER OG DISPONERINGER			
Overføringer annen egenkapital	3	2 625 003	3 979 428
SUM OVERFØRINGER OG DISPONERINGER		2 625 003	3 979 428

Årsregnskap for Walkabout Invest AS

Organisasjonsnr. 990695768



Walkabout Invest AS

Balanse pr. 31.12.2022

	Note	31.12.2022	31.12.2021
EIENDELER			
ANLEGGSMIDLER			
Varige driftsmidler			
Tomter, bygninger og annen fast eiendom	4	28 385	24 000
Driftsløsøre, inventar, verktøy, kontorm.		0	4 583
Sum varige driftsmidler		28 385	28 583
Finansielle anleggsmidler			
Investeringer i aksjer og andeler	2	16 894 697	16 094 697
Sum finansielle anleggsmidler		16 894 697	16 094 697
SUM ANLEGGSMIDLER		16 923 082	16 123 280
OMLØPSMIDLER			
Fordringer			
Andre fordringer		0	30 000
Sum fordringer		0	30 000
Investeringer			
Markedsbaserte aksjer		190 956	195 643
Sum investeringer		190 956	195 643
Bankinnskudd, kontanter o.l.		2 741 768	468 272
SUM OMLØPSMIDLER		2 932 725	693 915
SUM EIENDELER		19 855 806	16 817 195



Walkabout Invest AS

Balanse pr. 31.12.2022

	Note	31.12.2022	31.12.2021
EGENKAPITAL OG GJELD			
EGENKAPITAL			
Innskutt egenkapital			
Selskapskapital	3	100 000	100 000
Overkurs	3	10 250	10 250
Sum innskutt egenkapital		110 250	110 250
Opptjent egenkapital			
Annen egenkapital	3	19 307 584	16 682 581
Sum opptjent egenkapital		19 307 584	16 682 581
SUM EGENKAPITAL		19 417 834	16 792 831
GJELD			
LANGSIKTIG GJELD			
Avsetning for forpliktelser			
Utsatt skatt		0	1 008
Sum avsetning for forpliktelser		0	1 008
Annen langsiktig gjeld			
Øvrig langsiktig gjeld	2	404 880	0
Sum annen langsiktig gjeld		404 880	0
SUM LANGSIKTIG GJELD		404 880	1 008
KORTSIKTIG GJELD			
Leverandørgjeld		30 565	6 302
Betalbar skatt		2 528	17 055
SUM KORTSIKTIG GJELD		33 093	23 357
SUM GJELD		437 973	24 365
SUM EGENKAPITAL OG GJELD		19 855 806	16 817 195

Oslo, den.....

Kasper Johnsen
styremedlem

Geir Johnsen
Styreleder / daglig leder

Mathilde Emilie Johnsen
styremedlem



Walkabout Invest AS

Noter 2022

Regnskapsprinsipper

Regnskapet er utarbeidet i henhold til norske regnskapsregler/-standarder. Unntaksreglene i regnskapsloven for små foretak er anvendt der annet ikke er angitt spesielt. Regnskapet er satt opp under forutetning om fortsatt drift etter regnskapsloven §4-5..

Inntektsføringsprinsipper og sammenstillingsprinsipper

Inntektsføring skjer etter transaksjonsprinsippet. Det vil si at inntekten blir registrert når salgstransaksjonen finner sted og blir målt til verdien av vederlaget på transaksjonspunktet. Tilhørende kostnader sammenstilles med bokført inntekt.

Aksjer

Langsiktige investeringer i aksjer bokføres etter kostmetoden. Utbytte inntektsføres først når midlene mottas.

Klassifisering av balanseposter

Omløpsmidler og kortsiktig gjeld omfatter normalt poster som forfaller til betaling innen ett år etter balansedagen, samt poster som knytter seg til varekretsløpet. Øvrige poster er klassifisert som anleggsmidler/langsiktig gjeld.

Aksjer og verdipapirer vurderes til laveste av virkelig verdi og kostpris, som en portefølje.

Skatt

Skattekostnaden i resultatregnskapet omfatter både periodens betalbare skatt og endring i utsatt skatt. Utsatt skatt er beregnet på grunnlag av de midlertidige forskjeller som eksisterer mellom regnskapsmessige og skattemessige verdier, samt ligningsmessig underskudd til fremføring ved utgangen av regnskapsåret. Skatteøkende og skattereduserende midlertidige forskjeller som reverserer eller kan reversere i samme periode er utlignet og nettoført. Satsen ved beregning av årets utsatt skatt tilsvarer fastsatt sats for påfølgende inntektsår, nå er det 22 %.

Note 1 - Ansatte

Selskapet har ingen ansatte.

Note 2 - Investeringer i aksjer og andeler

Aksjeinvesteringer:

Selskap	Eierandel	Kostpris	Bokført verdi
Stor-Oslo Invest AS	4,15 %	11 560 824	11 560 824
Stor-Oslo Eiendomskapital AS	9,00 %	4 433 873	4 433 873
Stor-Oslo Eiendom Holding AS	0,04 %	800 000	800 000
Arvesølvet Invest AS	10,29 %	100 000	100 000

Aksjene i Stor-Oslo Eiendom Holding AS er delvis finansiert via et medarbeiderprogram og selskapet har pant i aksjene for lånet. Lånet rentebelastes i hht avtale.



Walkabout Invest AS

Noter 2022

Note 3 - Fremføring av udekket tap

Selskapet har 100 aksjer hver pålydende kr 1 000, samlet aksjekapital utgjør kr 100 000.

Geir Johnsen, selskapets daglig leder og styreleder eier samtlige aksjer.

	Aksjekapital	Overkurs fond	Annen egenkapital	Sum egenkapital
Pr 1.1.	100 000	10 250	16 682 581	16 792 831
+Fra årets resultat			2 625 003	2 625 003
Pr 31.12.	100 000	10 250	19 307 584	19 417 834


Note 4 - Tomter, bygninger og annen fast eiendom

Selskapet eier en tomt i Hastad Kommune, gnr 10 og bnr 8.

Tomten er bokført til kostpris.



 BankID Signing
Geir Johnsen
2023-05-30

 BankID Signing
Kasper Johnsen
2023-05-30

 BankID Signing
Mathilde Emilie Johnsen
2023-05-31

**Årsoppgjør 2022
for
Walkabout Invest AS**

Foretaksnr. 990695768



Walkabout Invest AS

BankID Signing
Geir Johnsen
2023-05-30

BankID Signing
Kasper Johnsen
2023-05-30

BankID Signing
Mathilde Emilie Johnsen
2023-05-31

Resultatregnskap

	Note	2022	2021
DRIFTSINNTEKTER OG DRIFTSKOSTNADER			
Driftsinntekter			
Sum driftsinntekter		0	0
Driftskostnader			
Avskrivning på varige driftsmidler		4 583	5 000
Annen driftskostnad	1	64 800	33 466
Sum driftskostnader		69 383	38 466
DRIFTSRESULTAT		(69 383)	(38 466)
FINANSINNTEKTER OG FINANSKOSTNADER			
Finansinntekter			
Annen renteinntekt		8	1
Annen finansinntekt	2	2 705 465	4 033 847
Sum finansinntekter		2 705 473	4 033 848
Finanskostnader			
Verdired. av markedsb. finansielle oml.midler		4 687	0
Annen rentekostnad		4 880	0
Sum finanskostnader		9 567	0
NETTO FINANSPOSTER		2 695 906	4 033 848
ORDINÆRT RES. FØR SKATTEKOSTNAD		2 626 523	3 995 383
Skattekostnad på ordinært resultat		1 520	15 955
ORDINÆRT RESULTAT		2 625 003	3 979 428
ÅRSRESULTAT		2 625 003	3 979 428
OVERFØRINGER OG DISPONERINGER			
Overføringer annen egenkapital	3	2 625 003	3 979 428
SUM OVERFØRINGER OG DISPONERINGER		2 625 003	3 979 428



Walkabout Invest AS

BankID Signing
Geir Johnsen
2023-05-30

BankID Signing
Kasper Johnsen
2023-05-30

BankID Signing
Mathilde Emilie Johnsen
2023-05-31

Balanse pr. 31.12.2022

	Note	31.12.2022	31.12.2021
EIENDELER			
ANLEGGSMIDLER			
Varige driftsmidler			
Tomter, bygninger og annen fast eiendom	4	28 385	24 000
Driftsløsøre, inventar, verktøy, kontorm.		0	4 583
Sum varige driftsmidler		28 385	28 583
Finansielle anleggsmidler			
Investeringer i aksjer og andeler	2	16 894 697	16 094 697
Sum finansielle anleggsmidler		16 894 697	16 094 697
SUM ANLEGGSMIDLER		16 923 082	16 123 280
OMLØPSMIDLER			
Fordringer			
Andre fordringer		0	30 000
Sum fordringer		0	30 000
Investeringer			
Markedsbaserte aksjer		190 956	195 643
Sum investeringer		190 956	195 643
Bankinnskudd, kontanter o.l.		2 741 768	468 272
SUM OMLØPSMIDLER		2 932 725	693 915
SUM EIENDELER		19 855 806	16 817 195



Walkabout Invest AS

BankID Signing
Geir Johnsen
2023-05-30

BankID Signing
Kasper Johnsen
2023-05-30

BankID Signing
Mathilde Emilie Johnsen
2023-05-31

Balanse pr. 31.12.2022

	Note	31.12.2022	31.12.2021
EGENKAPITAL OG GJELD			
EGENKAPITAL			
Innskutt egenkapital			
Selskapskapital	3	100 000	100 000
Overkurs	3	10 250	10 250
Sum innskutt egenkapital		110 250	110 250
Opptjent egenkapital			
Annen egenkapital	3	19 307 584	16 682 581
Sum opptjent egenkapital		19 307 584	16 682 581
SUM EGENKAPITAL		19 417 834	16 792 831
GJELD			
LANGSIKTIG GJELD			
Avsetning for forpliktelser			
Utsatt skatt		0	1 008
Sum avsetning for forpliktelser		0	1 008
Annen langsiktig gjeld			
Øvrig langsiktig gjeld	2	404 880	0
Sum annen langsiktig gjeld		404 880	0
SUM LANGSIKTIG GJELD		404 880	1 008
KORTSIKTIG GJELD			
Leverandørgjeld		30 565	6 302
Betalbar skatt		2 528	17 055
SUM KORTSIKTIG GJELD		33 093	23 357
SUM GJELD		437 973	24 365
SUM EGENKAPITAL OG GJELD		19 855 806	16 817 195

Oslo, den.....

Kasper Johnsen
styremedlem

Geir Johnsen
Styreleder / daglig leder


Mathilde Emilie Johnsen
styremedlem




Walkabout Invest AS

Noter 2022

 BankID Signing
Geir Johnsen
2023-05-30

 BankID Signing
Kasper Johnsen
2023-05-30

 BankID Signing
Mathilde Emilie Johnsen
2023-05-31

Regnskapsprinsipper

Regnskapet er utarbeidet i henhold til norske regnskapsregler/-standarder. Unntaksreglene i regnskapsloven for små foretak er anvendt der annet ikke er angitt spesielt. Regnskapet er satt opp under forutetning om fortsatt drift etter regnskapsloven §4-5..

Inntektsføringsprinsipper og sammenstillingsprinsipper

Inntektsføring skjer etter transaksjonsprinsippet. Det vil si at inntekten blir registrert når salgstransaksjonen finner sted og blir målt til verdien av vederlaget på transaksjonspunktet. Tilhørende kostnader sammenstilles med bokført inntekt.

Aksjer

Langsiktige investeringer i aksjer bokføres etter kostmetoden. Utbytte inntektsføres først når midlene mottas.

Klassifisering av balanseposter

Omløpsmidler og kortsiktig gjeld omfatter normalt poster som forfaller til betaling innen ett år etter balansedagen, samt poster som knytter seg til varekretsløpet. Øvrige poster er klassifisert som anleggsmidler/langsiktig gjeld.

Aksjer og verdipapirer vurderes til laveste av virkelig verdi og kostpris, som en portefølje.

Skatt


Skattekostnaden i resultatregnskapet omfatter både periodens betalbare skatt og endring i utsatt skatt. Utsatt skatt er beregnet på grunnlag av de midlertidige forskjeller som eksisterer mellom regnskapsmessige og skattemessige verdier, samt ligningsmessig underskudd til fremføring ved utgangen av regnskapsåret. Skatteøkende og skattereduserende midlertidige forskjeller som reverserer eller kan reversere i samme periode er utlignet og nettoført. Satsen ved beregning av årets utsatt skatt tilsvarer fastsatt sats for påfølgende inntektsår, nå er det 22 %.



Walkabout Invest AS

 BankID Signing
Geir Johnsen
2023-05-30

 BankID Signing
Kasper Johnsen
2023-05-30

 BankID Signing
Mathilde Emilie Johnsen
2023-05-31

Noter 2022

Note 1 - Ansatte

Selskapet har ingen ansatte.

Note 2 - Investeringer i aksjer og andeler

Aksjeinvesteringer:

Selskap	Eierandel	Kostpris	Bokført verdi
Stor-Oslo Invest AS	4,15 %	11 560 824	11 560 824
Stor-Oslo Eiendomskapital AS	9,00 %	4 433 873	4 433 873
Stor-Oslo Eiendom Holding AS	0,04 %	800 000	800 000
Arvesølvet Invest AS	10,29 %	100 000	100 000

Aksjene i Stor-Oslo Eiendom Holding AS er delvis finansiert via et medarbeiderprogram og selskapet har pant i aksjene for lånet. Lånet rentebelastes i hht avtale.

Note 3 - Fremføring av udekket tap

Selskapet har 100 aksjer hver pålydende kr 1 000, samlet aksjekapital utgjør kr 100 000.

Geir Johnsen, selskapets daglig leder og styreleder eier samtlige aksjer.

	Aksjekapital	Overkurs fond	Annen egenkapital	Sum egenkapital
Pr 1.1.	100 000	10 250	16 682 581	16 792 831
+Fra årets resultat			2 625 003	2 625 003
Pr 31.12.	100 000	10 250	19 307 584	19 417 834

Note 4 - Tomter, bygninger og annen fast eiendom

Selskapet eier en tomt i Hastad Kommune, gnr 10 og bnr 8.

Tomten er bokført til kostpris.