



ÅRSREGNSKAPET FOR REGNSKAPSÅRET 2021 - GENERELL INFORMASJON

Enheten

Organisasjonsnummer: 994 211 900
Organisasjonsform: Aksjeselskap
Foretaksnavn: AWILHELMTSEN CAPITAL II AS
Forretningsadresse: Beddingen 8
0250 OSLO

Regnskapsår

Årsregnskapets periode: 01.01.2021 - 31.12.2021

Konsern

Morselskap i konsern: Nei

Regnskapsregler

Regler for små foretak benyttet: Nei
Benyttet ved utarbeidelsen av årsregnskapet til selskapet: Regnskapslovens alminnelige regler

Årsregnskapet fastsatt av kompetent organ

Bekreftet av representant for selskapet: Trond Andersen
Dato for fastsettelse av årsregnskapet: 02.06.2022

Grunnlag for avgivelse

År 2021: Årsregnskapet er elektronisk innlevert
År 2020: Tall er hentet fra elektronisk innlevert årsregnskap fra 2021

Det er ikke krav til at årsregnskapet m.v. som sendes til Regnskapsregisteret er undertegnet. Kontrollen på at dette er utført ligger hos revisor/enhetens øverste organ. Sikkerheten ivaretas ved at innsender har rolle/rettighet for innsending av årsregnskapet via Altinn, og ved at det bekreftes at årsregnskapet er fastsatt av kompetent organ.

Brønnøysundregistrene, 21.06.2023



Resultatregnskap

Beløp i: NOK	Note	2021	2020
RESULTATREGNSKAP			
Kostnader			
Administrasjonskostnader		14 831	15 859
Sum kostnader		14 831	15 859
Driftsresultat		-14 831	-15 859
Finansinntekter og finanskostnader			
Renteinntekt fra foretak i samme konsern		40 691	101 936
Utbytt		78 608	291 793
Sum finansinntekter		119 299	393 729
Verdiregulering		353 001	871 341
Annen finanskostnad		2 390	500
Sum finanskostnader		355 391	871 841
Netto finans		-236 092	-478 112
Ordinært resultat før skattekostnad		-250 923	-493 971
Skatter	2	-55 203	-108 674
Ordinært resultat etter skattekostnad		-195 720	-385 297
Årsresultat		-195 720	-385 297
Overføringer og disponeringer			
Konsernbidrag		79 621	
Overført til/fra annen egenkapital		-275 341	-385 297
Sum overføringer og disponeringer		-195 720	-385 297



Balanse

Beløp i: NOK	Note	2021	2020
BALANSE - EIENDELER			
Anleggsmidler			
Immaterielle eiendeler			
Utsatt skattefordel	2	607 705	530 045
Sum immaterielle eiendeler		607 705	530 045
Sum anleggsmidler		607 705	530 045
Omløpsmidler			
Varer			
Investeringer			
Markedsbaserte aksjer	1	3 319 846	3 672 847
Sum investeringer		3 319 846	3 672 847
Bankinnskudd, kontanter og lignende			
Bank	8	26 651 717	26 609 859
Sum bankinnskudd, kontanter og lignende		26 651 717	26 609 859
Sum omløpsmidler		29 971 563	30 282 706
SUM EIENDELER		30 579 268	30 812 751
BALANSE - EGENKAPITAL OG GJELD			
Egenkapital			
Innskutt egenkapital			
Aksjekapital	3,4	1 000 000	1 000 000
Overkurs	3	20 004 000	20 004 000
Sum innskutt egenkapital		21 004 000	21 004 000
Opptjent egenkapital			
Annen egenkapital	3	9 473 190	9 748 531
Sum opptjent egenkapital		9 473 190	9 748 531



Balanse

Beløp i: NOK	Note	2021	2020
Sum egenkapital		30 477 190	30 752 531
Sum langsiktig gjeld		0	0
Kortsiktig gjeld			
Leverandørgjeld			7 497
Betalbar skatt			52 723
Kortsiktig konserngjeld	7	102 078	
Sum kortsiktig gjeld		102 078	60 220
Sum gjeld		102 078	60 220
SUM EGENKAPITAL OG GJELD		30 579 268	30 812 751



Regnskap

2021

000 - 0 - 000

Awilhelmsen Capital II AS

Organisasjonsnummer: 994 211 900

000 - 0 - 000



ÅRSBERETNING 2021
AWILHELMSSEN CAPITAL II AS

Virksomhetens art og sted

Selskapet ble stiftet 10. juni 2009 med formål å drive erverv, forvaltning, belåning og salg av eiendommer, aksjer, obligasjoner og interessentinskudd av enhver art, og delta med eier interesser i andre selskaper samt naturlig tilhørende virksomhet. Selskapets virksomhet blir administrert fra Oslo.

Fortsatt drift

I samsvar med regnskapslovens § 3-3a bekreftes det at forutsetningen om fortsatt drift er til stede, og er lagt til grunn ved utarbeidelse av årsregnskapet.

Arbeidsmiljø og likestilling

Selskapet har ingen ansatte. Nødvendige forretningsmessige tjenester har vært ivaretatt av Awilhelmsen Management AS som holder til i tidsmessige lokaler på Aker Brygge. Arbeidsmiljøet hos forretningsfører anses tilfredsstillende, og det er relativt lite sykefravær.

Forretningsfører har som mål å være en arbeidsplass der det råder full likestilling mellom kvinner og menn, og at det ikke skal forekomme forskjellsbehandling grunnet kjønn i saker som for eksempel lønn, forfremmelser og rekruttering. Selskapet her tradisjonelt rekruttert fra miljøer hvor antall kvinner og menn er jevnt representert.

Ytre miljø

Selskapets eksisterende virksomhet har ikke negativ påvirkning på det ytre miljø.

Regnskap


Det vises til selskapets regnskap for årets resultat, disponering av resultatet samt egenkapitalsituasjon.


For ytterligere informasjon vises til regnskapet med tilhørende noter. Det fremlagte regnskap gir etter styrets oppfatning et riktig uttrykk for resultatet av driften i regnskapsåret og den økonomiske stilling ved årsskiftet.


Selskapet har ikke eksterne lån, og er et heleid datterselskap av Awilhelmsen-konsernet, som har god likviditet og lav belåningsgrad. Dette gir konsernet finansielt handlingsrom og man vil være godt rustet til å møte utfordringene framover. Selskapets styre og ledelse følger situasjonen, og arbeider kontinuerlig med tiltak for å tilpasse virksomheten til endrede markedsforhold.


Selskapet er dekket av konsernets styre- og lederansvarsforsikring for styret og administrerende direktør. Forsikringen dekkes av anerkjente forsikringsselskap med god rating.


Oslo, 2. juni 2022


Sigurd E Thorvildsen
Styrets leder


Henrik Fougner
Styremedlem


Tom Furulund
Styremedlem


Knut Nossen
Styremedlem


Eric Jacobs
Daglig leder



Awilhelmsen Capital II AS

Resultatregnskap

Alle tall i NOK

	Note	1.1 - 31.12 2021	1.1 - 31.12 2020
Driftsinntekter og -kostnader			
Driftsinntekter		0	0
Driftskostnader		(14.831)	(15.859)
Driftsresultat		(14.831)	(15.859)
Gevinst/(tap) ved salg av anleggsmidler		0	0
Driftsresultat etter gevinst/tap ved salg av anleggsmidler		(14.831)	(15.859)
Finansinntekter- og kostnader			
Renteinntekter fra konsernselskap		40.691	101.936
Verdiregulering aksjer / finansinvesteringer		(353.001)	(871.341)
Gevinst / (tap) ved salg av verdipapirer		0	0
Utbytte utenlandske aksjer		78.608	291.793
Rentekostnader fra konsernselskap		0	0
Andre finansinntekter/(-kostnader)		(2.390)	(500)
Resultat av finansielle poster		(236.092)	(478.112)
Resultat før skatt		(250.923)	(493.971)
Skattekostnad	2	55.203	108.674
Årsoverskudd/(-underskudd)		(195.720)	(385.297)
Disponering av årets resultat og kapitaloverføringer			
Utbytte		0	0
Mottatt/(avgitt) konsernbidrag (etter skatt)	6	(79.621)	0
Overført til/fra annen innskutt kapital		0	0
Overført til/fra annen egenkapital		275.341	385.297
Totale disponeringer og overføringer		195.720	385.297





Awilhelmsen Capital II AS



Balanse

Alle tall i NOK

EIENDELER	Note	31.12.2021	31.12.2020
Anleggsmidler			
<u>Immaterielle eiendeler</u>			
Utsatt skattefordel	2	607.705	530.045
Sum anleggsmidler		607.705	530.045
Omløpsmidler			
Aksjer og andeler	1	3.319.846	3.672.847
Fordring på selskap i samme konsern	7	0	0
Andre kortsiktige fordringer		0	0
Bank- og konsernkontoinnskudd	8	26.651.717	26.609.859
Sum omløpsmidler		29.971.563	30.282.706
Sum eiendeler		30.579.268	30.812.751
EGENKAPITAL OG GJELD			
<u>Innskutt egenkapital</u>			
Aksjekapital (10.000 aksjer a kr 100)	3, 4	1.000.000	1.000.000
Overkurs	3	20.004.000	20.004.000
<u>Opptjent egenkapital</u>			
Annen egenkapital / (udekket tap)	3	9.473.190	9.748.531
Sum egenkapital		30.477.190	30.752.531
<u>Avsetning for forpliktelser</u>			
Utsatt skatt	2	0	0
<u>Annen langsiktig gjeld</u>			
Gjeld til selskap i samme konsern	7	0	0
<u>Kortsiktig gjeld</u>			
Betalbar skatt		0	52.723
Kreditorer		0	7.497
Gjeld til selskap i samme konsern	7	102.078	0
Sum kortsiktig gjeld		102.078	60.220
Sum egenkapital og gjeld		30.579.268	30.812.751

Oslo, 2. juni 2022


Sigurd E Thorvildsen
Styrets leder

Knut Nossen
Styremedlem


Henrik Fougney
Styremedlem

Tom Furukund
Styremedlem


Eric Jacobs
Daglig Leder



Awilhelmsen Capital II AS

Kontantstrømanalyse

Alle tall i NOK	1.1 - 31.12 2021	1.1 - 31.12 2020
<u>Kontantstrøm fra driften</u>		
Årets resultat før skattekostnad	-250.923	-493.971
Betalbar skatt	0	-52.723
Utbytte	0	0
Verdiregulering aksjer	353.001	871.341
Gevinst / tap ved salg av verdipapirer	0	0
Tilført fra årets virksomhet	102.078	324.647
Endring i debitorer, kreditorer og andre tidsavgrensingsposter	-60.220	51.472
Netto kontantstrøm fra driften	A 41.858	376.119
<u>Kontantstrøm fra investeringsaktiviteter</u>		
Netto solgt / (investert) i verdipapirer	0	0
Investert i varige driftsmidler	0	0
Netto kontantstrøm fra investeringsaktivitetene	B 0	0
<u>Kontantstrøm fra finansieringsaktiviteter</u>		
Utbytte og/eller konsernbidrag	0	0
Endring av langsiktig gjeld	0	0
Innbetalt egenkapital	0	0
Netto kontantstrøm fra finansieringsaktivitetene	C 0	0
Netto likviditetsendring gjennom året	A+B+C 41.858	376.119
Likviditetsbeholdning pr. 1.1	26.609.859	26.233.740
Likviditetsbeholdning pr. 31.12	26.651.717	26.609.859



Awilhelmsen Capital II AS

Note 1 - Regnskapsprinsipper

Generelt

Selskapets regnskap er avlagt etter norsk regnskapslovgivning og norske regnskapsprinsipper.

Innlektføringsprinsipper

Innlekt regnskapsføres når det er sannsynlig at transaksjoner vil generere fremtidige økonomiske fordeler som vil tilflyte selskapet og beløpets størrelse kan estimeres pålitelig.

Inntekter og kostnader relatert til aktiviteter som strekker seg over årsskiftet er periodisert i forhold til antall dager før og etter årsskiftet.

Bruk av estimater

Utarbeidelse av regnskapet etter god regnskapsskikk krever at selskapets ledelse gjør estimater og etablerer forutsetninger som har innvirkning på verdien av eiendeler og forpliktelser i balansen og inntekter og kostnader i resultatet. De endelige verdiene som realiseres vil kunne avvike fra disse estimatene.

Klassifisering av eiendeler og gjeld

Eiendeler og gjeld knyttet til virksomhetens vare- og tjenestekretsløp klassifiseres som henholdsvis omløpsmidler og kortsiktig gjeld. Eiendeler og gjeld som ikke knytter seg til vare- og tjenestekretsløpet klassifiseres som omløpsmidler / kortsiktig gjeld dersom de anses å være av kortsiktig karakter, normalt med forfall innen ett år fra balansedagen. Øvrige eiendeler klassifiseres som anleggsmidler, og øvrig gjeld klassifiseres som langsiktig.

Vurdering av eiendeler og gjeld

Omløpsmidler og kortsiktig gjeld er vurdert til henholdsvis laveste og høyeste verdi av anskaffelseskost og virkelig verdi. Anleggsmidler vurderes til anskaffelseskost. Ved verdifall som forventes ikke å være forbigående foretas nedskrivning til virkelig verdi.

Valuta

Pengeposter i utenlandsk valuta vurderes etter kursen ved regnskapsårets slutt.

Skatt

Skattekostnaden i resultatregnskapet omfatter periodens betalbare skatt og endringen i utsatt skatt. Endringen i utsatt skatt reflekterer de fremtidige betalbare skatter som oppstår som følge av årets aktiviteter. Utsatt skatt er den skatt som påhviler det akkumulerte resultat, men som blir betalt i senere perioder. Utsatt skatt/utsatt skattefordel beregnes i henhold til gjeldsmetoden uten neddiskontering og beregnes for alle forskjeller mellom regnskaps- og skattemessige verdi av eiendeler og forpliktelser, samt underskudd til fremføring. Underskudd til fremføring utlignes i positive forskjeller når det antas å være overveiende sannsynlig at underskuddet kan utnyttes innen gjenværende fremføringsperiode for det skattemessige underskuddet. Utsatt skattefordel balanseføres dersom antatt fremtidig inntjening eller reversering av positive forskjeller sannsynliggjør at den kan utnyttes.

Kontantstrømpoppstilling

Kontantstrømpoppstillingen er utarbeidet etter den indirekte metode. Kontanter og kontantekvivalenter omfatter kontanter, bankinnskudd, likvide plasseringer.

Verdipapirer

Finansielt motiverte akjeplasseringer klassifiseres som omløpsmidler. Omløpsaksjer, sertifikater og obligasjoner styres som en portefølje med hensyn til avkastning og risiko. Omløpsaksjer som inngår i en handelsportefølje med henblikk på videresalg, og for øvrig tilfredsstiller kriteriene for å klassifiseres som markedsbaserte finansielle omløpsmidler, vurderes til virkelig verdi ved årslutt. Eventuelle strategiske og mer langsiktige investeringer vurderes til det laveste av kostpris og markedsverdi.



Awilhelmsen Capital II AS

Alle tall i NOK (hvis ikke annet fremgår av noten)

Note 1 Aksjer

<u>Markedsbaserte finansielle investeringer</u>	Antall aksjer eid	Markeds-verdi	Kostpris / bokført verdi
Hyundai Heavy Industry	1.929	1.357.311	2.437.682
Hyundai Robotices	348	694.992	473.287
DHT Holdings Inc	20.000	915.340	891.191
Hyundai Construction Equipment	412	124.264	140.882
Hyundai Electric System	428	63.351	145.838
Daewoo Shipbuilding	960	164.588	1.993.263
<i>Verdiregulering</i>			<u>-2.762.297</u>
Markedsbasert handelsportefølje			<u>3.319.846</u>

Note 2 Skatt

Skattekostnad i resultatregnskapet består av betalbar skatt og utsatt skatt, og kan spesifiseres som vist nedenfor.

		2021	2020
<u>Betalbar skatt på årets resultat</u>			
Ordinært resultat før skatt		-250.923	-493.971
Permanente forskjeller		0	0
Fritaksmodellen, permanente forskjeller		0	0
Endring i midlertidige forskjeller		353.001	871.341
Endring av fremførbart underskudd		0	-137.718
Årets skattepliktige inntekt (før konsernbidrag)		<u>102.078</u>	<u>239.652</u>
Betalbar skatt på ordinært resultat	22 %	<u>-22.457</u>	<u>-52.723</u>
Betalbar skattekostnad		<u>-22.457</u>	<u>-52.723</u>
<u>Betalbar skatt i balansen fremkommer slik:</u>			
Betalbar skatt på årets resultat		-22.457	-52.723
Betalbar skatt på (mottatt)/avgitt konsernbidrag		<u>22.457</u>	<u>0</u>
Sum betalbar skatt		<u>0</u>	<u>-52.723</u>
<u>Midlertidige forskjeller som utlignes</u>			
Aksjer og andeler		-2.762.297	-2.409.296
Andre midlertidige forskjeller		0	0
Underskudd til fremføring		0	0
Beregningsgrunnlag for utsatt skatt		<u>-2.762.297</u>	<u>-2.409.296</u>
Utsatt skattefordel / (utsatt skatt)	22 %	<u>607.705</u>	<u>530.045</u>
Midlertidige forskjeller som ikke utlignes		0	0
Utsatt skattefordel / (utsatt skatt)	22 %	<u>0</u>	<u>0</u>
Total utsatt skattefordel/(utsatt skatt)		<u>607.705</u>	<u>530.045</u>
<u>Utsatt skattekostnad fremkommer slik:</u>			
Utsatt skattefordel/(utsatt skatt) pr. UB		607.705	530.045
- Skatteeffekt av konsernbidrag		0	0
- Utsatt skatt pr. IB		530.045	368.648
Korreksjon/avrunding		0	0
Utsatt (skattekostnad)/-inntekt		<u>77.660</u>	<u>161.397</u>
<u>Årets totale skattekostnad fremkommer slik:</u>			
Betalbar skatt på årets resultat		-22.457	-52.723
Utsatt skattekostnad		<u>77.660</u>	<u>161.397</u>
Årets totale (skattekostnad)/-inntekt		<u>55.203</u>	<u>108.674</u>



Awilhelmsen Capital II AS

Note 3 Egenkapital

	Aksje- kapital	Overkurs	Annen innskutt kapital	Fond for vurderings- forskjeller	Annen egenkapital	Totalt
Egenkapital pr. 31.12.17	1.000.000	20.004.000	0	0	12.228.851	33.232.851
Resultat 2018					-2.784.434	-2.784.434
Konsernbidrag (etter skatt)					0	0
Egenkapital pr. 31.12.18	1.000.000	20.004.000	0	0	9.444.417	30.448.417
Resultat 2019					689.411	689.411
Konsernbidrag (etter skatt)					0	0
Egenkapital pr. 31.12.19	1.000.000	20.004.000	0	0	10.133.828	31.137.828
Resultat 2020					-385.297	-385.297
Konsernbidrag (etter skatt)					0	0
Egenkapital pr. 31.12.20	1.000.000	20.004.000	0	0	9.748.531	30.752.531
Resultat 2021					-195.720	-195.720
Konsernbidrag (etter skatt)					-79.621	-79.621
Egenkapital pr. 31.12.21	1.000.000	20.004.000	0	0	9.473.190	30.477.190

Note 4 Aksjekapital og aksjeiere

	Antall aksjer	Pålydende pr. aksje	Bokført
Aksjekapital ved stiftelse	10.000	10,00	100.000
Kapitalforhøyelse 2009	10.000	90,00	900.000
Aksjekapital pr 31.12	10.000	100,00	1.000.000

Selskapets aksjer eies i sin helhet av Awilhelmsen AS.
Selskapets aksjer gir like rettigheter i selskapet.

Note 5 Antall ansatte, ytelser til ledende ansatte etc.

Selskapet har ingen ansatte.

Det er ikke kostnadsført godtgjørelse til, ytt lån til eller stilt sikkerhet til fordel for, selskapets tillitsmenn i løpet av regnskapsåret.

Godtgjørelse til selskapets revisor er kostnadsført med kr 11.875,- i regnskapsåret (2020: kr 15.000,-)

Note 6 Konsernbidrag

		2021	2020	2019	2018	2017
Mottatt/(avgitt) konsernbidrag, brutto		-102.078	0	0	0	-162.558
Skatteeffekt av konsernbidrag	22 %	22.457	0	0	0	39.014
Netto konsernbidrag etter skatt		-79.621	0	0	0	-123.544



Awilhelmsen Capital II AS

Note 7 Konsernfordringer og -gjeld

	2021		2020	
	Kortsiktig	Langsiktig	Kortsiktig	Langsiktig
Konsernfordringer				
Årets avsetning til konsernbidrag	0	0	0	0
Awilhelmsen AS	0	0	0	0
	<u>0</u>	<u>0</u>	<u>0</u>	<u>0</u>
Konserngjeld				
Årets avsetning til konsernbidrag	0	0	0	0
Awilhelmsen AS	0	0	0	0
	<u>0</u>	<u>0</u>	<u>0</u>	<u>0</u>

Note 8 Bankinnskudd, konsernkontoordning

Selskapet er med i Awilhelmsen AS sin konsernkontoordning. Beløp på disse bankkontiene representerer enten fordring eller gjeld mot Awilhelmsen AS pr 31.12, og alle konsernselskaper er solidarisk ansvarlig for samlet trekk på konsernkontoordningen;

	2021	2020
Bankinnskudd utenfor konsernkontoordningen	0	0
Bankinnskudd innenfor konsernkontoordningen	26.651.713	26.609.859
<u>Sum bank og innestående konsernkonto</u>	<u>26.651.713</u>	<u>26.609.859</u>

Innestående på konsernkontoordningen er presentert sammen med bank i selskapets balanse. Konsernkontoinnskudd representerer formelt et mellomværende med konsernkontoinnehaver.

Note 9 Hendelser etter balansedagen

Det har ikke inntruffet noen vesentlige forhold etter balansedagen og frem til dags dato, som har betydning for årsregnskapet 2021.

Forøverig vises det til konsernregnskapet til Awilhelmsen.



RSM Norge AS

Ruseløkkveien 30, 0251 Oslo
Pb 1312 Vika, 0112 Oslo
Org.nr: 982 316 588 MVA

T +47 23 11 42 00
F +47 23 11 42 01

www.rsmnorge.no

Til generalforsamlingen i Awilhelmsen Capital II AS

Uavhengig revisors beretning

Konklusjon

Vi har revidert Awilhelmsen Capital II AS' årsregnskap som viser et underskudd på kr 195 720. Årsregnskapet består av balanse per 31.12.2021, resultatregnskap og kontantstrømpstilling for regnskapsåret avsluttet per denne datoen og noter til årsregnskapet, herunder et sammendrag av viktige regnskapsprinsipper.

Etter vår mening

- oppfyller årsregnskapet gjeldende lovkrav, og
- gir årsregnskapet et rettviseende bilde av selskapets finansielle stilling per 31.12.2021, og av dets resultat og kontantstrømmer for regnskapsåret avsluttet per denne datoen i samsvar med regnskapslovens regler og god regnskapsskikk i Norge.

Grunnlag for konklusjonen

Vi har gjennomført revisjonen i samsvar med de internasjonale revisjonsstandardene International Standards on Auditing (ISA-ene). Våre oppgaver og plikter i henhold til disse standardene er beskrevet nedenfor under *Revisors oppgaver og plikter ved revisjonen av årsregnskapet*. Vi er uavhengige av selskapet slik det kreves i lov, forskrift og International Code of Ethics for Professional Accountants (inkludert internasjonale uavhengighetsstandarder) utstedt av the International Ethics Standards Board for Accountants (IESBA-reglene), og vi har overholdt våre øvrige etiske forpliktelser i samsvar med disse kravene. Innhentet revisjonsbevis er etter vår vurdering tilstrekkelig og hensiktsmessig som grunnlag for vår konklusjon.

Øvrig informasjon

Styret og daglig leder (ledelsen) er ansvarlige for øvrig informasjon som er publisert sammen med årsregnskapet. Øvrig informasjon omfatter informasjon i årsrapporten bortsett fra årsregnskapet og den tilhørende revisjonsberetningen. Vår konklusjon om årsregnskapet ovenfor dekker ikke øvrig informasjon.

I forbindelse med revisjonen av årsregnskapet er det vår oppgave å lese øvrig informasjon. Formålet er å vurdere hvorvidt det foreligger vesentlig inkonsistens mellom den øvrige informasjonen og årsregnskapet og den kunnskap vi har opparbeidet oss under revisjonen av årsregnskapet, eller hvorvidt øvrig informasjon ellers fremstår som vesentlig feil. Vi har plikt til å rapportere dersom øvrig informasjon fremstår som vesentlig feil. Vi har ingenting å rapportere i så henseende.

Ledelsens ansvar for årsregnskapet

Ledelsen er ansvarlig for å utarbeide årsregnskapet og for at det gir et rettviseende bilde i samsvar med regnskapslovens regler og god regnskapsskikk i Norge. Ledelsen er også ansvarlig for slik internkontroll som den finner nødvendig for å kunne utarbeide et årsregnskap som ikke inneholder vesentlig feilinformasjon, verken som følge av misligheter eller utilsiktede feil.

Ved utarbeidelsen av årsregnskapet må ledelsen ta standpunkt til selskapets evne til fortsatt drift og opplyse om forhold av betydning for fortsatt drift. Forutsetningen om fortsatt drift skal legges til grunn for årsregnskapet så lenge det ikke er sannsynlig at virksomheten vil bli avviklet.

THE POWER OF BEING UNDERSTOOD
AUDIT | TAX | CONSULTING

RSM Norge AS is a member of the RSM network and trades as RSM. RSM is the trading name used by the members of the RSM network. Each member of the RSM network is an independent accounting and consulting firm which practices in its own right. The RSM network is not itself a separate legal entity in any jurisdiction.

RSM Norge AS er medlem av/ is a member of Den norske Revisorforening.



Revisors beretning 2021 for Awilhelmsen Capital II AS



Revisors oppgaver og plikter ved revisjonen av årsregnskapet

Vårt mål er å oppnå betryggende sikkerhet for at årsregnskapet som helhet ikke inneholder vesentlig feilinformasjon, verken som følge av misligheter eller utilsiktede feil, og å avgi en revisjonsberetning som inneholder vår konklusjon. Betryggende sikkerhet er en høy grad av sikkerhet, men ingen garanti for at en revisjon utført i samsvar med ISA-ene, alltid vil avdekke vesentlig feilinformasjon som eksisterer. Feilinformasjon kan oppstå som følge av misligheter eller utilsiktede feil. Feilinformasjon blir vurdert som vesentlig dersom den enkeltvis eller samlet med rimelighet kan forventes å påvirke økonomiske beslutninger som brukerne foretar basert på årsregnskapet.

For videre beskrivelse av revisors oppgaver og plikter vises det til:
<https://revisorforeningen.no/revisjonsberetninger>

Oslo, 02.06.2022

RSM Norge AS


Tom Thomassen

Statsautorisert revisor