



ÅRSREGNSKAPET FOR REGNSKAPSÅRET 2024 - GENERELL INFORMASJON

Enheten

Organisasjonsnummer: 990 753 288
Organisasjonsform: Aksjeselskap
Foretaksnavn: BOLT CORPORATE FINANCE AS
Forretningsadresse: Skansegata 15
4006 STAVANGER

Regnskapsår

Årsregnskapets periode: 01.01.2024 - 31.12.2024

Konsern

Morselskap i konsern: Nei

Regnskapsregler

Regler for små foretak benyttet: Ja
Benyttet ved utarbeidelsen av årsregnskapet til selskapet: Regnskapslovens alminnelige regler

Årsregnskapet fastsatt av kompetent organ

Bekreftet av representant for selskapet: Atle Edvardsen
Dato for fastsettelse av årsregnskapet: 30.06.2025

Grunnlag for avgivelse

År 2024: Årsregnskapet er elektronisk innlevert
År 2023: Tall er hentet fra elektronisk innlevert årsregnskap fra 2024

Det er ikke krav til at årsregnskapet m.v. som sendes til Regnskapsregisteret er undertegnet. Kontrollen på at dette er utført ligger hos revisor/enhetens øverste organ. Sikkerheten ivaretas ved at innsender har rolle/rettighet for innsending av årsregnskapet via Altinn, og ved at det bekreftes at årsregnskapet er fastsatt av kompetent organ.

Brønnøysundregistrene, 04.07.2025



Resultatregnskap

Beløp i: NOK	Note	2024	2023
RESULTATREGNSKAP			
Inntekter			
Salgsinntekt		5 887 948	4 288 145
Sum inntekter		5 887 948	4 288 145
Kostnader			
Varekostnad		1 640 980	3 511 069
Lønnskostnad	2	1 089 535	1 038 769
Avskrivning av driftsmidler og immaterielle eiendeler	3		
Annen driftskostnad		2 365 740	666 887
Sum kostnader		5 096 255	5 216 725
Driftsresultat		791 693	-928 580
Finansinntekter og finanskostnader			
Annen renteinntekt		20 339	18 331
Sum finansinntekter		20 339	18 331
Netto finans		20 339	18 331
Resultat før skattekostnad		812 032	-910 249
Skattekostnad på resultat	4	185 249	-195 164
Årsresultat		626 783	-715 085
Årsresultat etter minoritetsinteresser		626 783	-715 085
Totalresultat		626 783	-715 085
Overføringer og disponeringer			
Ordinært utbytte	5, 5		250 000
Konsernbidrag			-689 752
Avgitt konsernbidrag	5		
Avsatt til annen egenkapital	5	626 783	
Overført fra annen egenkapital	5		-275 333
Sum overføringer og disponeringer		626 783	-715 085



Resultatregnskap

Beløp i: NOK	Note	2024	2023
---------------------	-------------	-------------	-------------



Balanse

Beløp i: NOK	Note	2024	2023
BALANSE - EIENDELER			
Anleggsmidler			
Immaterielle eiendeler			
Utsatt skattefordel	4	4 125	4 125
Sum immaterielle eiendeler		4 125	4 125
Driftsløsøre, inventar o.a. utstyr	3		
Finansielle anleggsmidler			
Lån til foretak i samme konsern	6		
Lån til tilknyttet selskap og felles kontrollert virksomhet	6		
Andre langsiktige fordringer	6		
Sum anleggsmidler		4 125	4 125
Omløpsmidler			
Varer			
Fordringer			
Kundefordringer		47 412	359 858
Andre kortsiktige fordringer	6	2 302 203	1 355 918
Konsernfordringer	6, 6		
Sum fordringer		2 349 615	1 715 776
Bankinnskudd, kontanter og lignende			
Bankinnskudd, kontanter o.l.	7	4 435 065	426 848
Sum bankinnskudd, kontanter og lignende		4 435 065	426 848
Sum omløpsmidler		6 784 680	2 142 624
SUM EIENDELER		6 788 805	2 146 749

BALANSE - EGENKAPITAL OG GJELD

Egenkapital

Innskutt egenkapital



Balanse

Beløp i: NOK	Note	2024	2023
Aksjekapital	5, 8	30 000	30 000
Sum innskutt egenkapital		30 000	30 000
Opptjent egenkapital			
Annen egenkapital	5	2 488 274	1 861 491
Sum opptjent egenkapital		2 488 274	1 861 491
Sum egenkapital		2 518 274	1 891 491
Gjeld			
Langsiktig gjeld			
Utsatt skatt	4		
Annen langsiktig gjeld			
Konvertible lån	6		
Langsiktig konserngjeld	6		
Ansvarlig lånekapital	6		
Øvrig langsiktig gjeld	6		
Sum langsiktig gjeld		0	0
Kortsiktig gjeld			
Konvertible lån	6		
Leverandørgjeld		1 932 162	56 048
Betalbar skatt	4		
Skyldig offentlige avgifter		475 588	91 067
Kortsiktig konserngjeld	6		
Annen kortsiktig gjeld	6	1 862 781	108 143
Sum kortsiktig gjeld		4 270 531	255 258
Sum gjeld		4 270 531	255 258
SUM EGENKAPITAL OG GJELD		6 788 805	2 146 749



Brønnøysundregistrene

ÅRSREGNSKAP FOR REGNSKAPSÅRET 2024 - GENERELL INFORMASJON

Journalnummer: 2025 616422

Enheten

Organisasjonsnummer: 990 753 288
Organisasjonsform: Aksjeselskap
Foretaksnavn: BOLT CORPORATE FINANCE AS
Forretningsadresse: Skansegata 15
4006 STAVANGER

Regnskapsår

Årsregnskapets periode: 01.01.2024 - 31.12.2024

Konsern

Morselskap i konsern: Nei

Regnskapsregler

Regler for små foretak benyttet: Ja
Benyttet ved utarbeidelsen av
årsregnskapet til selskapet: Regnskapslovens alminnelige regler

Årsregnskapet fastsatt av kompetent organ

Bekreftet av representant for selskapet: Atle Edvardsen
Dato for fastsettelse av årsregnskapet: 30.06.2025

Revisjon

Årsregnskapet er utarbeidet av ekstern
autorisert regnskapsfører: Ja
Ekstern autorisert regnskapsfører har i
løpet av regnskapsåret bistått ved den
løpende regnskapsføringen eller utført
andre tjenester for selskapet enn å
utarbeide årsregnskapet: Ja

Grunnlag for avgivelse

År 2024: Årsregnskap er elektronisk innlevert.
År 2023: Tall er hentet fra elektronisk innlevert årsregnskap fra 2024.

Det er ikke krav til at årsregnskapet m.v. som sendes til Regnskapsregisteret er undertegnet. Kontrollen på at dette er utført ligger hos revisor/enhetens øverste organ. Sikkerheten ivaretas ved at innsender har rolle/rettighet for innsending av årsregnskapet via Altinn, og ved at det bekreftes at årsregnskapet er fastsatt av kompetent organ.

Brønnøysundregistrene, 02.07.2025

Brønnøysundregistrene
Postadresse: Postboks 900, 8910 Brønnøysund
Telefon: 75 00 75 00
E-post: firmapost@brreg.no Internett: www.brreg.no
Organisasjonsnummer: 974 760 673



Organisasjonsnr: 990 753 288
BOLT CORPORATE FINANCE AS

RESULTATREGNSKAP

Beløp i: NOK	Note	2024	2023
RESULTATREGNSKAP			
Inntekter			
Salgsinntekt		5 887 948	4 288 145
Sum inntekter		5 887 948	4 288 145
Kostnader			
Varekostnad		1 640 980	3 511 069
Lønnskostnad	2	1 089 535	1 038 769
Avskrivning av driftsmidler og immaterielle eiendeler	3		
Annen driftskostnad		2 365 740	666 887
Sum kostnader		5 096 255	5 216 725
Driftsresultat		791 693	-928 580
Finansinntekter og finanskostnader			
Annen renteinntekt		20 339	18 331
Sum finansinntekter		20 339	18 331
Netto finans		20 339	18 331
Resultat før skattekostnad		812 032	-910 249
Skattekostnad på resultat	4	185 249	-195 164
Årsresultat		626 783	-715 085
Årsresultat etter minoritetsinteresser		626 783	-715 085
Totalresultat		626 783	-715 085
Overføringer og disponeringer			
Ordinært utbytte	5, 5		250 000
Konsernbidrag			-689 752
Avgitt konsernbidrag	5		
Avsatt til annen egenkapital	5	626 783	
Overført fra annen egenkapital	5		-275 333
Sum overføringer og disponeringer		626 783	-715 085



Organisasjonsnr: 990 753 288
BOLT CORPORATE FINANCE AS

BALANSE

Beløp i: NOK	Note	2024	2023
BALANSE - EIENDELER			
Anleggsmidler			
Immaterielle eiendeler			
Utsatt skattefordel	4	4 125	4 125
Sum immaterielle eiendeler		4 125	4 125
Driftsløsøre, inventar o. a. utstyr			
	3		
Finansielle anleggsmidler			
Lån til foretak i samme konsern	6		
Lån til tilknyttet selskap og felles kontrollert virksomhet	6		
Andre langsiktige fordringer	6		
Sum anleggsmidler		4 125	4 125
Omløpsmidler			
Varer			
Fordringer			
Kundefordringer		47 412	359 858
Andre kortsiktige fordringer	6	2 302 203	1 355 918
Konsernfordringer	6, 6		
Sum fordringer		2 349 615	1 715 776
Bankinnskudd, kontanter og lignende			
Bankinnskudd, kontanter o. l.	7	4 435 065	426 848
Sum bankinnskudd, kontanter og lignende		4 435 065	426 848
Sum omløpsmidler		6 784 680	2 142 624
SUM EIENDELER		6 788 805	2 146 749
BALANSE - EGENKAPITAL OG GJELD			
Egenkapital			
Innskutt egenkapital			
Aksjekapital	5, 8	30 000	30 000
Sum innskutt egenkapital		30 000	30 000



Opptjent egenkapital			
Annen egenkapital	5	2 488 274	1 861 491
Sum opptjent egenkapital		2 488 274	1 861 491
Sum egenkapital		2 518 274	1 891 491
Gjeld			
Langsiktig gjeld			
Utsatt skatt	4		
Annen langsiktig gjeld			
Konvertible lån	6		
Langsiktig konserngjeld	6		
Ansvarlig lånekapital	6		
Øvrig langsiktig gjeld	6		
Sum langsiktig gjeld		0	0
Kortsiktig gjeld			
Konvertible lån	6		
Leverandørgjeld		1 932 162	56 048
Betalbar skatt	4		
Skyldig offentlige avgifter		475 588	91 067
Kortsiktig konserngjeld	6		
Annen kortsiktig gjeld	6	1 862 781	108 143
Sum kortsiktig gjeld		4 270 531	255 258
Sum gjeld		4 270 531	255 258
SUM EGENKAPITAL OG GJELD		6 788 805	2 146 749



Organisasjonsnr: 990 753 288
BOLT CORPORATE FINANCE AS

NOTEOPPLYSNINGER - SELSKAP - alle poster oppgitt i hele tall

Note
2

Antall årsverk i regnskapsåret
1.00

Sum Beløp

Balanseført verdi 31.12. Varige driftsmidler Immaterielle eiend.

Konsernregnskap

Morselskapet sitt navn

Forretningskontor for morselskapet

Begrunnelse for at datterselskap er utelatt fra konsolideringen

Samlet beløp - tilknyttet selskap Årets Fjorårets

Samlet beløp - foretak i samme konsern Årets Fjorårets

Samlet beløp - foretak i samme konsern Årets Fjorårets

Samlet beløp - felles kontrollert virksomhet Årets Fjorårets

Pantstillelse Beløp

Beholdning av egne aksjer Antall Pålydende Andel av aksjek.



Årsregnskap 2024

Bolt Corporate Finance AS

Resultatregnskap
Balanse
Noter til regnskapet

Org.nr.: 990 753 288



Resultatregnskap

Bolt Corporate Finance AS

Driftsinntekter og driftskostnader	Note	2024	2023
Salgsinntekt		5 887 948	4 288 145
Sum driftsinntekter		5 887 948	4 288 145
Varekostnad		1 640 980	3 511 069
Lønnskostnad	2	1 089 535	1 038 769
Annen driftskostnad		2 365 740	666 887
Sum driftskostnader		5 096 255	5 216 725
Driftsresultat		791 693	-928 580
Finansinntekter og finanskostnader			
Annen renteinntekt		20 339	18 331
Resultat av finansposter		20 339	18 331
Resultat før skattekostnad		812 032	-910 249
Skattekostnad på resultat	4	185 249	-195 164
Resultat		626 783	-715 085
Årsresultat		626 783	-715 085
Overføringer			
Avsatt til utbytte	5	0	250 000
Mottatt konsernbidrag		0	689 752
Avsatt til annen egenkapital	5	626 783	0
Overført fra annen egenkapital	5	0	275 333
Sum overføringer		626 783	-715 085



Balanse

Bolt Corporate Finance AS

Eiendeler	Note	2024	2023
Anleggsmidler			
Utsatt skattefordel	4	4 125	4 125
Sum immaterielle eiendeler		4 125	4 125
Sum anleggsmidler		4 125	4 125
Omløpsmidler			
Fordringer			
Kundefordringer		47 412	359 858
Andre kortsiktige fordringer	6	2 302 203	1 355 918
Sum fordringer		2 349 615	1 715 776
Bankinnskudd, kontanter o.l.	7	4 435 065	426 848
Sum omløpsmidler		6 784 680	2 142 624
Sum eiendeler		6 788 805	2 146 749



Balanse

Bolt Corporate Finance AS

Egenkapital og gjeld	Note	2024	2023
Egenkapital			
Innskutt egenkapital			
Aksjekapital	5, 8	30 000	30 000
Sum innskutt egenkapital		30 000	30 000
Opptjent egenkapital			
Annen egenkapital	5	2 488 274	1 861 491
Sum opptjent egenkapital		2 488 274	1 861 491
Sum egenkapital		2 518 274	1 891 491
Gjeld			
Kortsiktig gjeld			
Leverandørgjeld		1 932 162	56 048
Skyldig offentlige avgifter		475 588	91 067
Annen kortsiktig gjeld	6	1 862 781	108 143
Sum kortsiktig gjeld		4 270 531	255 258
Sum gjeld		4 270 531	255 258
Sum egenkapital og gjeld		6 788 805	2 146 749

Stavanger, 30.06.2025

Styret i Bolt Corporate Finance AS

Atle Edvardsen

Styret leder / Daglig leder



Note 1 Regnskapsprinsipper

Årsregnskapet er satt opp i samsvar med regnskapsloven og god regnskapsskikk for små foretak.

Valuta

Pengeposter i utenlandsk valuta vurderes iht. kursen ved regnskapsårets slutt.

Driftsinntekter

Inntektsføring ved salg av varer skjer på leveringstidspunktet. Tjenester inntektsføres etter hvert som de leveres.

Skatt

Skattekostnaden i resultatregnskapet omfatter både periodens betalbare skatt og endring i utsatt skatt. Utsatt skatt er beregnet med 22 % på grunnlag av de midlertidige forskjeller som eksisterer mellom regnskapsmessige og skattemessige verdier, samt ligningsmessig underskudd til fremføring ved utgangen av regnskapsåret. Skatteøkende og skattereduserende midlertidige forskjeller som reverserer eller kan reverseres i samme periode er utlignet og nettoført.

Klassifisering og vurdering av omløpsmidler

Omløpsmidler og kortsiktig gjeld omfatter normalt poster som forfaller til betaling innen ett år etter balansedagen, samt poster som knytter seg til varekretsløpet. Omløpsmidler vurderes til laveste verdi av anskaffelseskost og virkelig verdi.

Fordringer

Kundefordringer og andre fordringer oppføres til pålydende etter fradrag for avsetning til forventet tap. Avsetning til tap gjøres på grunnlag av en individuell vurdering av de enkelte fordringene.



Note 2 Lønnskostnader og ytelser

Lønnskostnader	2024	2023
Lønninger	794 662	793 922
Arbeidsgiveravgift	120 068	124 801
Pensjonskostnader	43 658	42 123
Andre ytelser	131 147	77 923
Sum	1 089 535	1 038 769

Selskapet har i 2024 sysselsatt 1 årsverk.

Note 3 Anleggsmidler

	Driftsløsøre, inventar ol.	Sum
Anskaffelseskost pr. 01.01.24	34 245	34 245
Tilgang kjøpte driftsmidler		0
Anskaffelseskost 31.12.24	34 245	34 245
Akkumulerte avskrivninger 31.12.24	34 245	34 245
Av- og nedskrivninger pr. 31.12.24	34 245	34 245
Bokført verdi 31.12.24	0	0

Økonomisk levetid 3 år



Note 4 Skatt

Årets skattekostnad	2024	2023
Resultatført skatt på ordinært resultat:		
Betalbar skatt	185 249	-194 545
Endring i utsatt skattefordel	0	-619
Skattekostnad ordinært resultat	185 249	-195 164

Skattepliktig inntekt:		
Ordinært resultat før skatt	812 032	-910 249
Permanente forskjeller	30 011	23 139
Endring i midlertidige forskjeller	37 243	-34 431
Mottatt konsernbidrag	0	884 297
Avgitt konsernbidrag	-842 042	0
Anvendelse av fremførbart underskudd	-37 244	0
Skattepliktig inntekt	0	-37 244

Betalbar skatt i balansen:		
Betalbar skatt på årets resultat	185 249	-194 545
Betalbar skatt på avgitt konsernbidrag	-185 249	0
Betalbar skatt på mottatt konsernbidrag	0	194 545
Sum betalbar skatt i balansen	0	0

Beregning av effektiv skattesats		
Resultat før skatt	812 032	-910 249
Beregnet skatt av resultat før skatt	178 647	-200 255
Skatteeffekt av permanente forskjeller	6 602	5 091
Sum	185 249	-195 164
Effektiv skattesats	22,8 %	21,4 %

Skatteeffekten av midlertidige forskjeller som har gitt opphav til utsatt skatt og utsatte skattefordeler, spesifisert på typer av midlertidige forskjeller

	2024	2023	Endring
Fordringer	-18 750	18 493	37 243
Sum	-18 750	18 493	37 243

Akkumulert fremførbart underskudd	0	-37 244	-37 244
Grunnlag for utsatt skattefordel	-18 750	-18 751	-1

Utsatt skattefordel (22 %)	-4 125	-4 125	0
-----------------------------------	---------------	---------------	----------

Note 5 Egenkapital

	Aksjekapital	Annen egenkapital	Sum egenkapital
Pr. 31.12.2023	30 000	1 861 491	1 891 491
Årets resultat		626 783	626 783
Pr 31.12.2024	30 000	2 488 274	2 518 274



Note 6 Spesifikasjon av fordringer og gjeld

Kortsiktige fordringer	2024	2023
Fordring på Bolt Management AS	38 703	20 376
Fordring på Ambema Management AS	1 951 090	1 294 297
Forskuddsbetalinger mv	86 553	22 752
Andre kortsiktige fordringer	225 857	18 493
Sum	2 302 203	1 355 918

Kortsiktig gjeld	2024	2023
Gjeld til aksjonær	5 782	108 544
Gjeld til Ambema Management AS - konsernbidrag	842 042	0
Annen kortsiktig gjeld	1 014 958	0
Sum	1 862 781	108 544

Note 7 Bankinnskudd

Innestående midler på skattetrekkskonto (bundne midler) er på kr. 58 016.

Note 8 Aksjonærer

Aksjekapitalen i Bolt Corporate Finance AS pr. 31.12.2024 består av:

	Antall	Pålydende	Bokført
Ordinære aksjer	30	1 000	30 000
Sum	30		30 000

Eierstruktur

	Ordinære	Eierandel	Stemmeandel
Ambema Management AS	30	100%	100%
Totalt antall aksjer	30	100%	100%

Aksjer eiet av medlemmer i styret og daglig leder:

Navn	Verv	Ordinære
Atle Edvardsen	Styret leder / Daglig leder	30
Totalt antall aksjer		30



Årsregnskap 2024

Bolt Corporate Finance AS

Resultatregnskap
Balanse
Noter til regnskapet

Org.nr.: 990 753 288

Doc ID: f157e16afaa0c225d348f74840addd25ba944e55



Resultatregnskap

Bolt Corporate Finance AS

Driftsinntekter og driftskostnader	Note	2024	2023
Salgsinntekt		5 887 948	4 288 145
Sum driftsinntekter		5 887 948	4 288 145
Varekostnad		1 640 980	3 511 069
Lønnskostnad	2	1 089 535	1 038 769
Annen driftskostnad		2 365 740	666 887
Sum driftskostnader		5 096 255	5 216 725
Driftsresultat		791 693	-928 580
Finansinntekter og finanskostnader			
Annen renteinntekt		20 339	18 331
Resultat av finansposter		20 339	18 331
Resultat før skattekostnad		812 032	-910 249
Skattekostnad på resultat	4	185 249	-195 164
Resultat		626 783	-715 085
Årsresultat		626 783	-715 085
Overføringer			
Avsatt til utbytte	5	0	250 000
Mottatt konsernbidrag		0	689 752
Avsatt til annen egenkapital	5	626 783	0
Overført fra annen egenkapital	5	0	275 333
Sum overføringer		626 783	-715 085



Balanse

Bolt Corporate Finance AS

Eiendeler	Note	2024	2023
Anleggsmidler			
Utsatt skattefordel	4	4 125	4 125
Sum immaterielle eiendeler		4 125	4 125
Sum anleggsmidler		4 125	4 125
Omløpsmidler			
Fordringer			
Kundefordringer		47 412	359 858
Andre kortsiktige fordringer	6	2 302 203	1 355 918
Sum fordringer		2 349 615	1 715 776
Bankinnskudd, kontanter o.l.	7	4 435 065	426 848
Sum omløpsmidler		6 784 680	2 142 624
Sum eiendeler		6 788 805	2 146 749



Balanse

Bolt Corporate Finance AS

Egenkapital og gjeld	Note	2024	2023
Egenkapital			
Innskutt egenkapital			
Aksjekapital	5, 8	30 000	30 000
Sum innskutt egenkapital		30 000	30 000
Opptjent egenkapital			
Annen egenkapital	5	2 488 274	1 861 491
Sum opptjent egenkapital		2 488 274	1 861 491
Sum egenkapital		2 518 274	1 891 491
Gjeld			
Kortsiktig gjeld			
Leverandørgjeld		1 932 162	56 048
Skyldig offentlige avgifter		475 588	91 067
Annen kortsiktig gjeld	6	1 862 781	108 143
Sum kortsiktig gjeld		4 270 531	255 258
Sum gjeld		4 270 531	255 258
Sum egenkapital og gjeld		6 788 805	2 146 749

Stavanger, 30.06.2025

Styret i Bolt Corporate Finance AS

Atle Edvardsen

Atle Edvardsen

Styret leder / Daglig leder



Note 1 Regnskapsprinsipper

Årsregnskapet er satt opp i samsvar med regnskapsloven og god regnskapsskikk for små foretak.

Valuta

Pengeposter i utenlandsk valuta vurderes iht. kursen ved regnskapsårets slutt.

Driftsinntekter

Inntektsføring ved salg av varer skjer på leveringstidspunktet. Tjenester inntektsføres etter hvert som de leveres.

Skatt

Skattekostnaden i resultatregnskapet omfatter både periodens betalbare skatt og endring i utsatt skatt. Utsatt skatt er beregnet med 22 % på grunnlag av de midlertidige forskjeller som eksisterer mellom regnskapsmessige og skattemessige verdier, samt ligningsmessig underskudd til fremføring ved utgangen av regnskapsåret. Skatteøkende og skattereduserende midlertidige forskjeller som reverserer eller kan reverseres i samme periode er utlignet og nettoført.

Klassifisering og vurdering av omløpsmidler

Omløpsmidler og kortsiktig gjeld omfatter normalt poster som forfaller til betaling innen ett år etter balansedagen, samt poster som knytter seg til varekretsløpet. Omløpsmidler vurderes til laveste verdi av anskaffelseskost og virkelig verdi.

Fordringer

Kundefordringer og andre fordringer oppføres til pålydende etter fradrag for avsetning til forventet tap. Avsetning til tap gjøres på grunnlag av en individuell vurdering av de enkelte fordringene.



Note 2 Lønnskostnader og ytelser

Lønnskostnader	2024	2023
Lønninger	794 662	793 922
Arbeidsgiveravgift	120 068	124 801
Pensjonskostnader	43 658	42 123
Andre ytelser	131 147	77 923
Sum	1 089 535	1 038 769

Selskapet har i 2024 sysselsatt 1 årsverk.

Note 3 Anleggsmidler

	Driftsløsøre, inventar ol.	Sum
Anskaffelseskost pr. 01.01.24	34 245	34 245
Tilgang kjøpte driftsmidler		0
Anskaffelseskost 31.12.24	34 245	34 245
Akkumulerte avskrivninger 31.12.24	34 245	34 245
Av- og nedskrivninger pr. 31.12.24	34 245	34 245
Bokført verdi 31.12.24	0	0

Økonomisk levetid 3 år



Note 4 Skatt

Årets skattekostnad	2024	2023
Resultatført skatt på ordinært resultat:		
Betalbar skatt	185 249	-194 545
Endring i utsatt skattefordel	0	-619
Skattekostnad ordinært resultat	185 249	-195 164

Skattepliktig inntekt:		
Ordinært resultat før skatt	812 032	-910 249
Permanente forskjeller	30 011	23 139
Endring i midlertidige forskjeller	37 243	-34 431
Mottatt konsernbidrag	0	884 297
Avgitt konsernbidrag	-842 042	0
Anvendelse av fremførbart underskudd	-37 244	0
Skattepliktig inntekt	0	-37 244

Betalbar skatt i balansen:		
Betalbar skatt på årets resultat	185 249	-194 545
Betalbar skatt på avgitt konsernbidrag	-185 249	0
Betalbar skatt på mottatt konsernbidrag	0	194 545
Sum betalbar skatt i balansen	0	0

Beregning av effektiv skattesats		
Resultat før skatt	812 032	-910 249
Beregnet skatt av resultat før skatt	178 647	-200 255
Skatteeffekt av permanente forskjeller	6 602	5 091
Sum	185 249	-195 164
Effektiv skattesats	22,8 %	21,4 %

Skatteeffekten av midlertidige forskjeller som har gitt opphav til utsatt skatt og utsatte skattefordeler, spesifisert på typer av midlertidige forskjeller

	2024	2023	Endring
Fordringer	-18 750	18 493	37 243
Sum	-18 750	18 493	37 243

Akkumulert fremførbart underskudd	0	-37 244	-37 244
Grunnlag for utsatt skattefordel	-18 750	-18 751	-1

Utsatt skattefordel (22 %)	-4 125	-4 125	0
-----------------------------------	---------------	---------------	----------

Note 5 Egenkapital

	Aksjekapital	Annen egenkapital	Sum egenkapital
Pr 31.12.2023	30 000	1 861 491	1 891 491
Årets resultat		626 783	626 783
Pr 31.12.2024	30 000	2 488 274	2 518 274



Note 6 Spesifikasjon av fordringer og gjeld

Kortsiktige fordringer	2024	2023
Fordring på Bolt Management AS	38 703	20 376
Fordring på Ambema Management AS	1 951 090	1 294 297
Forskuddsbetalinger mv	86 553	22 752
Andre kortsiktige fordringer	225 857	18 493
Sum	2 302 203	1 355 918

Kortsiktig gjeld	2024	2023
Gjeld til aksjonær	5 782	108 544
Gjeld til Ambema Management AS - konsernbidrag	842 042	0
Annen kortsiktig gjeld	1 014 958	0
Sum	1 862 781	108 544

Note 7 Bankinnskudd

Innestående midler på skattetrekkskonto (bundne midler) er på kr. 58 016.

Note 8 Aksjonærer

Aksjekapitalen i Bolt Corporate Finance AS pr. 31.12.2024 består av:

	Antall	Pålydende	Bokført
Ordinære aksjer	30	1 000	30 000
Sum	30		30 000

Eierstruktur

	Ordinære	Eierandel	Stemmeandel
Ambema Management AS	30	100%	100%
Totalt antall aksjer	30	100%	100%

Aksjer eiet av medlemmer i styret og daglig leder:





Navn	Verv	Ordinære
Atle Edvardsen	Styret leder / Daglig leder	30
Totalt antall aksjer		30



Audit trail

Title	Årsregnskap 2024 - Bolt Corporate Finance AS
File name	Årsregnskap_2024_...te_Finance_AS.pdf
Document ID	f157e16afaa0c225d348f74840addd25ba944e55
Audit trail date format	MM / DD / YYYY
Status	• Signed

Document History

 SENT	06 / 30 / 2025 11:30:35 UTC	Sent for signature to Atle Edvardsen (atle.edvardsen@bcf.no) from post@relevantregnskap.no IP: 212.33.129.146
 VIEWED	06 / 30 / 2025 12:04:07 UTC	Viewed by Atle Edvardsen (atle.edvardsen@bcf.no) IP: 77.18.58.226
 SIGNED	06 / 30 / 2025 12:05:05 UTC	Signed by Atle Edvardsen (atle.edvardsen@bcf.no) IP: 77.18.58.226
 COMPLETED	06 / 30 / 2025 12:05:05 UTC	The document has been completed.



FRYD REVISJON AS

UAVHENGIG REVISORS BERETNING

Til generalforsamlingen i Bolt Corporate Finance AS

Konklusjon

Vi har revidert årsregnskapet for Bolt Corporate Finance AS som viser et overskudd på kr 626 783. Årsregnskapet består av balanse per 31. desember 2024, resultatregnskap for regnskapsåret avsluttet per denne datoen og noter til årsregnskapet, herunder et sammendrag av viktige regnskapsprinsipper.

Etter vår mening

- oppfyller årsregnskapet gjeldende lovkrav, og
- gir årsregnskapet et rettviseende bilde av selskapets finansielle stilling per 31. desember 2024 og av dets resultater for regnskapsåret avsluttet per denne datoen i samsvar med regnskapslovens regler og god regnskapsskikk i Norge.

Grunnlag for konklusjonen

Vi har gjennomført revisjonen i samsvar med International Standards on Auditing (ISA-ene). Våre oppgaver og plikter i henhold til disse standardene er beskrevet nedenfor under Revisors oppgaver og plikter ved revisjonen av årsregnskapet. Vi er uavhengige av selskapet i samsvar med kravene i relevante lover og forskrifter i Norge og International Code of Ethics for Professional Accountants (inkludert internasjonale uavhengighetsstandarder) utstedt av International Ethics Standards Board for Accountants (IESBA-reglene), og vi har overholdt våre øvrige etiske forpliktelser i samsvar med disse kravene. Innhentet revisjonsbevis er etter vår vurdering tilstrekkelig og hensiktsmessig som grunnlag for vår konklusjon.

Ledelsens ansvar for årsregnskapet

Styret og daglig leder (ledelsen) er ansvarlig for å utarbeide årsregnskapet og for at det gir et rettviseende bilde i samsvar med regnskapslovens regler og god regnskapsskikk i Norge. Ledelsen er også ansvarlig for slik intern kontroll som den finner nødvendig for å kunne utarbeide et årsregnskap som ikke inneholder vesentlig feilinformasjon, verken som følge av misligheter eller utilsiktede feil.

Ved utarbeidelsen av årsregnskapet må ledelsen ta standpunkt til selskapets evne til fortsatt drift og opplyse om forhold av betydning for fortsatt drift. Forutsetningen om fortsatt drift skal legges til grunn for årsregnskapet så lenge det ikke er sannsynlig at virksomheten vil bli avvirket.

Revisors oppgaver og plikter ved revisjonen av årsregnskapet

Vårt mål er å oppnå betryggende sikkerhet for at årsregnskapet som helhet ikke inneholder vesentlig feilinformasjon, verken som følge av misligheter eller utilsiktede feil, og å avgi en revisjonsberetning som inneholder vår konklusjon. Betryggende sikkerhet er en høy grad av sikkerhet, men ingen garanti for at en revisjon utført i samsvar ISA-ene, alltid vil avdekke vesentlig feilinformasjon. Feilinformasjon kan oppstå som følge av misligheter eller utilsiktede feil. Feilinformasjon er å anse som vesentlig dersom den enkeltvis eller samlet med rimelighet kan forventes å påvirke de økonomiske beslutningene som brukerne foretar på grunnlag av årsregnskapet.

For videre beskrivelse av revisors oppgaver og plikter vises det til

<https://revisorforeningen.no/revisjonsberetninger>

Kvernaland, 30. juni 2025

Fryd Revisjon AS

Asbjørn Nygård

Statsautorisert revisor

FRYD REVISJON AS, Orstadbakken 42, 4355 KVERNALAND.

Org.nr.: 919 314 443 - Telefon: 906 27 385 - E-post: asbjorn@frydrevisjon.no