



ÅRSREGNSKAPET FOR REGNSKAPSÅRET 2021 - GENERELL INFORMASJON

Enheten

Organisasjonsnummer: 999 502 504
Organisasjonsform: Aksjeselskap
Foretaksnavn: ØRSTA FOTBALL AS
Forretningsadresse: Holmegata 20
6153 ØRSTA

Regnskapsår

Årsregnskapets periode: 01.01.2021 - 31.12.2021

Konsern

Morselskap i konsern: Nei

Regnskapsregler

Regler for små foretak benyttet: Ja
Benyttet ved utarbeidelsen av årsregnskapet til selskapet: Regnskapslovens alminnelige regler

Årsregnskapet fastsatt av kompetent organ

Bekreftet av representant for selskapet: Petter Anton Klock Sandnes
Dato for fastsettelse av årsregnskapet: 22.04.2022

Grunnlag for avgivelse

År 2021: Årsregnskapet er elektronisk innlevert
År 2020: Tall er hentet fra elektronisk innlevert årsregnskap fra 2021

Det er ikke krav til at årsregnskapet m.v. som sendes til Regnskapsregisteret er undertegnet. Kontrollen på at dette er utført ligger hos revisor/enhetens øverste organ. Sikkerheten ivaretas ved at innsender har rolle/rettighet for innsending av årsregnskapet via Altinn, og ved at det bekreftes at årsregnskapet er fastsatt av kompetent organ.

Brønnøysundregistrene, 25.04.2023



Resultatregnskap

Beløp i: NOK	Note	2021	2020
RESULTATREKNESKAP			
Inntekter			
Salgsinntekt		696 586	751 315
Annen driftsinntekt			14 505
Sum inntekter		696 586	765 820
Kostnader			
Lønnskostnad	1		
Avskrivning av driftsmidler og immaterielle eiendeler	2	251 000	252 200
Annen driftskostnad		386 127	394 951
Sum kostnader		637 127	647 151
Driftsresultat		59 459	118 669
Finansinntekter og finanskostnader			
Anna renteinntekt		5 000	214
Sum finansinntekter		5 000	214
Annan rentekostnad		47 117	59 496
Sum finanskostnader		47 117	59 496
Netto finans		-42 117	-59 282
Ordinært resultat før skattekostnad		17 342	59 387
Skattekostnad på ordinært resultat	3	3 816	13 022
Ordinært resultat etter skattekostnad		13 526	46 365
Årsresultat	4	13 526	46 365
Årsresultat etter minoritetsinteresser		13 526	46 365
Totalresultat		13 526	46 365
Overføringer og disponeringar			
Avsatt til annen egenkapital		13 526	46 365
Sum overføringer og disponeringar		13 526	46 365



Resultatregnskap

Beløp i: NOK	Note	2021	2020
---------------------	-------------	-------------	-------------



Balanse

Beløp i: NOK	Note	2021	2020
BALANSE - EIGEDELAR			
Anleggsmiddel			
Immaterielle egedelar			
Utsett skattefordel	3	200 406	181 438
Sum immaterielle egedelar		200 406	181 438
Varige driftsmiddel			
Bygninger o.a. fast eiendom	2	1 000 947	1 179 847
Maskiner og anlegg	2		
Skip og flytende installasjoner	2		
Driftsløsøre, inventar o.a. utstyr	2	141 800	213 900
Sum varige driftsmiddel	2, 5	1 142 747	1 393 747
Finansielle anleggsmiddel			
Andre langsiktige fordringer			200 000
Sum finansielle anleggsmiddel			200 000
Sum anleggsmiddel		1 343 153	1 775 185
Omløpsmiddel			
Varer			
Krav			
Andre kortsiktige fordringer		91 620	
Sum krav		91 620	
Bankinnskott, kontantar og liknande			
Bankinnskudd, kontanter o.l.		92 789	157 414
Sum bankinnskott, kontantar og liknande		92 789	157 414
Sum omløpsmiddel		184 409	157 414
SUM EIGEDELAR		1 527 562	1 932 599

BALANSE - EIGENKAPITAL OG GJELD



Balanse

Beløp i: NOK	Note	2021	2020
Eigenkapital			
Innskoten eigenkapital			
Aksjekapital	6	30 000	30 000
Overkurs		10 000	10 000
Sum innskoten eigenkapital		40 000	40 000
Opptent eigenkapital			
Annen egenkapital		153 106	139 580
Sum opptent eigenkapital		153 106	139 580
Sum egenkapital	4	193 106	179 580
Gjeld			
Langsiktig gjeld			
Utsett skatt	3		
Anna langsiktig gjeld			
Konvertible lån	7		
Obligasjonslån	7		
Gjeld til kredittinstitusjonar	7	1 165 306	1 481 416
Øvrig langsiktig gjeld	7		
Sum anna langsiktig gjeld	5, 7	1 165 306	1 481 416
Sum langsiktig gjeld		1 165 306	1 481 416
Kortsiktig gjeld			
Betalbar skatt	3	22 784	27 289
Skyldig offentlige avgifter			20 704
Annen kortsiktig gjeld		146 366	223 611
Sum kortsiktig gjeld		169 150	271 604
Sum gjeld		1 334 456	1 753 020
SUM EIGENKAPITAL OG GJELD		1 527 562	1 932 599
POSTAR UTANOM BALANSEN			
Garantistillingar	5		
Pantstillingar	5		



Balanse

Beløp i: NOK	Note	2021	2020
---------------------	-------------	-------------	-------------



Brønnøysundregistrene

ÅRSREGNSKAP FOR REGNSKAPSÅRET 2021 - GENERELL INFORMASJON

Journalnummer: 2022 228695

Enheten

Organisasjonsnummer: 999 502 504
Organisasjonsform: Aksjeselskap
Foretaksnavn: ØRSTA FOTBALL AS
Forretningsadresse: Holmegata 20
6153 ØRSTA

Regnskapsår

Årsregnskapets periode: 01.01.2021 - 31.12.2021

Konsern

Morselskap i konsern: Nei

Regnskapsregler

Regler for små foretak benyttet: Ja
Benyttet ved utarbeidelsen av
årsregnskapet til selskapet: Regnskapslovens alminnelige regler

Årsregnskapet fastsatt av kompetent organ

Bekreftet av representant for selskapet: Petter Anton Klock Sandnes
Dato for fastsettelse av årsregnskapet: 22.04.2022

Revisjon

Selskapet har besluttet at årsregnskapet
ikke skal revideres: Ja
Årsregnskapet er utarbeidet av ekstern
autorisert regnskapsfører: Ja

Grunnlag for avgivelse

År 2021: Årsregnskap er elektronisk innlevert.
År 2020: Tall er hentet fra elektronisk innlevert årsregnskap fra 2021.

Det er ikke krav til at årsregnskapet m.v. som sendes til Regnskapsregisteret er undertegnet. Kontrollen på at dette er utført ligger hos revisor/enhetens øverste organ. Sikkerheten ivaretas ved at innsender har rolle/rettighet for innsending av årsregnskapet via Altinn, og ved at det bekreftes at årsregnskapet er fastsatt av kompetent organ.

Brønnøysundregistrene, 27.04.2022



Organisasjonsnr: 999 502 504
ØRSTA FOTBALL AS

RESULTATREGNSKAP

Beløp i: NOK	Note	2021	2020
RESULTATREKNESKAP			
Inntekter			
Salgsinntekt		696 586	751 315
Annen driftsinntekt			14 505
Sum inntekter		696 586	765 820
Kostnader			
Lønnskostnad	1		
Avskrivning av driftsmidler og immaterielle eiendeler	2	251 000	252 200
Annen driftskostnad		386 127	394 951
Sum kostnader		637 127	647 151
Driftsresultat		59 459	118 669
Finansinntekter og finanskostnader			
Anna renteinntekt		5 000	214
Sum finansinntekter		5 000	214
Annan rentekostnad		47 117	59 496
Sum finanskostnader		47 117	59 496
Netto finans		-42 117	-59 282
Ordinært resultat før skattekostnad			
Skattekostnad på ordinært resultat	3	3 816	13 022
Ordinært resultat etter skattekostnad		13 526	46 365
Årsresultat	4	13 526	46 365
Årsresultat etter minoritetsinteresser		13 526	46 365
Totalresultat		13 526	46 365
Overføringer og disponeringar			
Avsatt til annen egenkapital		13 526	46 365
Sum overføringer og disponeringar		13 526	46 365



Organisasjonsnr: 999 502 504
ØRSTA FOTBALL AS

BALANSE

Beløp i: NOK	Note	2021	2020
BALANSE - EIGEDELAR			
Anleggsmiddel			
Immaterielle egedelar			
Utsett skattefordel	3	200 406	181 438
Sum immaterielle egedelar		200 406	181 438
Varige driftsmiddel			
Bygninger o.a. fast eiendom	2	1 000 947	1 179 847
Maskiner og anlegg	2		
Skip og flytende installasjoner	2		
Driftsløsøre, inventar o. a. utstyr	2	141 800	213 900
Sum varige driftsmiddel	2, 5	1 142 747	1 393 747
Finansielle anleggsmiddel			
Andre langsiktige fordringer			200 000
Sum finansielle anleggsmiddel			200 000
Sum anleggsmiddel		1 343 153	1 775 185
Omløpsmiddel			
Varer			
Krav			
Andre kortsiktige fordringer		91 620	
Sum krav		91 620	
Bankinnskott, kontantar og liknande			
Bankinnskudd, kontanter o. l.		92 789	157 414
Sum bankinnskott, kontantar og liknande		92 789	157 414
Sum omløpsmiddel		184 409	157 414
SUM EIGEDELAR		1 527 562	1 932 599
BALANSE - EIGENKAPITAL OG GJELD			
Eigenkapital			
Innskoten eigenkapital			
Aksjekapital	6	30 000	30 000



Overkurs		10 000	10 000
Sum innskoten egenkapital		40 000	40 000
Opptent egenkapital			
Annen egenkapital		153 106	139 580
Sum opptent egenkapital		153 106	139 580
Sum egenkapital	4	193 106	179 580
Gjeld			
Langsiktig gjeld			
Utsett skatt	3		
Anna langsiktig gjeld			
Konvertible lån	7		
Obligasjonslån	7		
Gjeld til kredittinstitusjonar	7	1 165 306	1 481 416
Øvrig langsiktig gjeld	7		
Sum anna langsiktig gjeld	5, 7	1 165 306	1 481 416
Sum langsiktig gjeld		1 165 306	1 481 416
Kortsiktig gjeld			
Betalbar skatt	3	22 784	27 289
Skyldig offentlige avgifter			20 704
Annen kortsiktig gjeld		146 366	223 611
Sum kortsiktig gjeld		169 150	271 604
Sum gjeld		1 334 456	1 753 020
SUM EIGENKAPITAL OG GJELD		1 527 562	1 932 599
POSTAR UTANOM BALANSEN			
Garantistillingar	5		
Pantstillingar	5		



Legally signed by
Berite Rekleiv
2022-03-21

Barcode Signing
Petter Anton Klock Sandnes
2022-04-21



Årsregnskap 2021

Ørsta Fotball AS

Resultatregnskap
Balanse
Noter til regnskapet



Org.nr.: 999 502 504



Legally signed by
Berite Rekev
2022-03-21

BankID Signing
Petter Anton Klock Sandnes
2022-04-21

RESULTATREGNSKAP

ØRSTA FOTBALL AS

DRIFTSINNEKTER OG DRIFTSKOSTNADER	Note	2021	2020
Salgsinntekt		696 586	751 315
Annen driftsinntekt		0	14 505
Sum driftsinntekter		696 586	765 820
Avskrivning av driftsmidler og immaterielle eiendeler	2	251 000	252 200
Annen driftskostnad		386 127	394 951
Sum driftskostnader		637 127	647 151
Driftsresultat		59 459	118 669
FINANSINNEKTER OG FINANSKOSTNADER			
Annen renteinntekt		5 000	214
Annen rentekostnad		47 117	59 496
Resultat av finansposter		-42 117	-59 282
Ordinært resultat før skattekostnad		17 342	59 387
Skattekostnad på ordinært resultat	3	3 816	13 022
Ordinært resultat		13 526	46 365
Årsresultat	4	13 526	46 365
OVERFØRINGER			
Avsatt til annen egenkapital		13 526	46 365
Sum overføringer		13 526	46 365



Legally signed by
Berite Rekev
2022-03-21

BankID Signing
Petter Anton Klock Sandnes
2022-04-21

BALANSE

ØRSTA FOTBALL AS

EIENDELER	Note	2021	2020
ANLEGGSMIDLER			
Utsatt skattefordel	3	200 406	181 438
Sum immaterielle eiendeler		200 406	181 438
VARIGE DRIFTSMIDLER			
Bygninger o.a. fast eiendom	2	1 000 947	1 179 847
Driftsløsøre, inventar o.a. utstyr	2	141 800	213 900
Sum varige driftsmidler	2, 5	1 142 747	1 393 747
FINANSIELLE ANLEGGSMIDLER			
Andre langsiktige fordringer		0	200 000
Sum finansielle anleggsmidler		0	200 000
Sum anleggsmidler		1 343 153	1 775 185
OMLØPSMIDLER			
FORDRINGER			
Andre kortsiktige fordringer		91 620	0
Sum fordringer		91 620	0
Bankinnskudd, kontanter o.l.		92 789	157 414
Sum omløpsmidler		184 409	157 414
Sum eiendeler		1 527 562	1 932 599



Legally signed by
Bente Reklev
2022-03-21

BankID Signing
Petter Anton Klock Sandnes
2022-04-21

BALANSE

ØRSTA FOTBALL AS

EGENKAPITAL OG GJELD	Note	2021	2020
INNSKUTT EGENKAPITAL			
Aksjekapital	6	30 000	30 000
Overkurs		10 000	10 000
Sum innskutt egenkapital		40 000	40 000
OPPTJENT EGENKAPITAL			
Annen egenkapital		153 106	139 580
Sum opptjent egenkapital		153 106	139 580
Sum egenkapital	4	193 106	179 580
GJELD			
ANNEN LANGSIKTIG GJELD			
Gjeld til kredittinstitusjoner	7	1 165 306	1 481 416
Sum annen langsiktig gjeld	5, 7	1 165 306	1 481 416
KORTSIKTIG GJELD			
Betalbar skatt	3	22 784	27 289
Skyldig offentlige avgifter		0	20 704
Annen kortsiktig gjeld		146 366	223 611
Sum kortsiktig gjeld		169 150	271 604
Sum gjeld		1 334 456	1 753 020
Sum egenkapital og gjeld		1 527 562	1 932 599

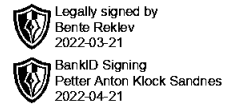
Ørsta
Styret i Ørsta Fotball AS

Petter Anton Klock Sandnes
styreleder

Bente Reklev
styremedlem



Noter til årsregnskapet 2021



Regnskapsprinsipper

Årsregnskapet er satt opp i samsvar med regnskapsloven og NRS 8 - God regnskapsskikk for små foretak.

DRIFTSINNETEKTER

Inntektsføring ved salg av varer skjer på leveringstidspunktet. Tjenester inntektsføres etter hvert som de leveres.

SKATT

Skattekostnaden i resultatregnskapet omfatter både periodens betalbare skatt og endring i utsatt skatt. Utsatt skatt er beregnet med 22 % på grunnlag av de midlertidige forskjeller som eksisterer mellom regnskapsmessige og skattemessige verdier, samt ligningsmessig underskudd til fremføring ved utgangen av regnskapsåret. Skatteøkende og skattereduserende midlertidige forskjeller som reverserer eller kan reverseres i samme periode er utlignet og nettoført.

KLASSIFISERING OG VURDERING AV ANLEGGSMIDLER

Anleggsmidler omfatter eiendeler bestemt til varig eie og bruk. Anleggsmidler er vurdert til anskaffelseskost. Varige driftsmidler balanseføres og avskrives over driftsmidlets økonomiske levetid. Avskrivningsperioden for fast eiendom anskaffet etter 2009 er dekomponert i en del som gjelder råbygget og en del som gjelder faste tekniske installasjoner. Varige driftsmidler nedskrives til gjenvinnbart beløp ved verdifall som forventes ikke å være forbigående. Gjenvinnbart beløp er det høyeste av netto salgsverdi og verdi i bruk. Verdi i bruk er nåverdi av fremtidige kontantstrømmer knyttet til eiendelen. Nedskrivningen reverseres når grunnlaget for nedskrivningen ikke lenger er til stede.

KLASSIFISERING OG VURDERING AV OMLØPSMIDLER

Omløpsmidler og kortsiktig gjeld omfatter normalt poster som forfaller til betaling innen ett år etter balansedagen, samt poster som knytter seg til varekretsløpet. Omløpsmidler vurderes til laveste verdi av anskaffelseskost og virkelig verdi.

FORDRINGER



Kundefordringer og andre fordringer oppføres til pålydende etter fradrag for avsetning til forventet tap. Avsetning til tap gjøres på grunnlag av en individuell vurdering av de enkelte fordringene.

Note 1 Lønnskostnader

Ørsta Fotball AS har ikke hatt lønns- eller personalkostnader i 2021 og det foreligger heller ingen slike forpliktelser.



Note 2 Anleggsmidler

 Legally signed by
Bente Rekev
2022-03-21
 BankID Signing
Petter Anton Klock Sandnes
2022-04-21

	Bygninger og tomter	Driftsløsøre, inventar ol.	Sum
Anskaffelseskost pr. 01.01.21	2 528 257	951 924	3 480 181
= Anskaffelseskost 31.12.21	2 528 257	951 924	3 480 181
Akkumulerte avskrivninger 31.12.21	1 527 310	810 124	2 337 434
= Bokført verdi 31.12.21	1 000 947	141 800	1 142 747
Årets ordinære avskrivninger	178 900	72 100	251 000
Økonomisk levetid	0-50 år	0-5 år	

Note 3 Skatt

Årets skattekostnad	2021	2020
Resultatført skatt på ordinært resultat:		
Betalbar skatt	22 784	27 289
Endring i utsatt skattefordel	-18 968	-14 267
Skattekostnad ordinært resultat	3 816	13 022
Skattepliktig inntekt:		
Ordinært resultat før skatt	17 342	59 387
Permanente forskjeller	0	-196
Endring i midlertidige forskjeller	86 220	64 850
Skattepliktig inntekt	103 562	124 041
Betalbar skatt i balansen:		
Betalbar skatt på årets resultat	22 784	27 289
Sum betalbar skatt i balansen	22 784	27 289

Skatteeffekten av midlertidige forskjeller som har gitt opphav til utsatt skatt og utsatte skattefordeler, spesifisert på typer av midlertidige forskjeller

	2021	2020	Endring
Varige driftsmidler	-910 937	-824 717	86 220
Sum	-910 937	-824 717	86 220
Grunnlag for utsatt skattefordel	-910 937	-824 717	86 220
Utsatt skattefordel (22 %)	-200 406	-181 438	18 968



Note 4 Egenkapital

	Aksjekapital	Overkurs	Annen Innskutt egenkapital	Annen egenkapital	Sum egenkapital
Pr. 31.12.2020	30 000	10 000	0	139 580	179 580
Årets resultat				13 526	13 526
Pr 31.12.2021	30 000	10 000	0	153 106	193 106

Legally signed by
Berite Rekleiv
2022-03-21

BankID Signing
Petter Anton Klock Sandnes
2022-04-21

Note 5 Pantstillelser og garantier

	31.12.2021	31.12.2020
Pantsikret gjeld, pantstillelser og garantier		
Langsiktig gjeld til kredittinstitusjoner	1 165 306	1 481 416
Sum	1 165 306	1 481 416
Regnskapsført verdi av pantsikrede eiendeler		
Faste eiendommer	1 000 947	1 198 847
Driftstilbehør	141 800	194 900
Sum	1 142 747	1 393 747

Note 6 Aksjekapital, aksjonærer m.v.

Aksjekapitalen i Ørsta Fotball AS pr. 31.12 består av:

	Antall	Pålydende	Balanseført
Ordinære aksjer	30	1 000	30 000
Sum	30	1 000	30 000

Alle aksjene gir samme rettigheter i selskapet.

Note 7 Langsiktig gjeld

Gjeld som forfaller mer enn fem år etter regnskapsårets slutt

	2021	2020
Gjeld til kredittinstitusjoner	0	200 000
Sum	0	200 000