



ÅRSREGNSKAPET FOR REGNSKAPSÅRET 2025 - GENERELL INFORMASJON

Enheten

Organisasjonsnummer: 926 596 403
Organisasjonsform: Aksjeselskap
Foretaksnavn: MARINIUS HANDEL AS
Forretningsadresse: Langgata 1B
4306 SANDNES

Regnskapsår

Årsregnskapets periode: 01.01.2025 - 31.12.2025

Konsern

Morselskap i konsern: Ja
Konsernregnskap lagt ved: Nei

Regnskapsregler

Regler for små foretak benyttet: Ja
Benyttet ved utarbeidelsen av årsregnskapet til selskapet: Regnskapslovens alminnelige regler

Årsregnskapet fastsatt av kompetent organ

Bekreftet av representant for selskapet: Nikolai Marinius Foss Stray
Dato for fastsettelse av årsregnskapet: 03.03.2026

Grunnlag for avgivelse

År 2025: Årsregnskapet er elektronisk innlevert
År 2024: Tall er hentet fra elektronisk innlevert årsregnskap fra 2025

Det er ikke krav til at årsregnskapet m.v. som sendes til Regnskapsregisteret er undertegnet. Kontrollen på at dette er utført ligger hos revisor/enhetens øverste organ. Sikkerheten ivaretas ved at innsender har rolle/rettighet for innsending av årsregnskapet via Altinn, og ved at det bekreftes at årsregnskapet er fastsatt av kompetent organ.

Brønnøysundregistrene, 24.03.2026



Resultatregnskap

Beløp i: NOK	Note	2025	2024
RESULTATREGNSKAP			
Inntekter			
Salgsinntekt		6 381 295	4 485 168
Sum inntekter		6 381 295	4 485 168
Kostnader			
Varekostnad		226 739	286 897
Lønnskostnad	2	3 707 771	3 504 091
Avskrivning av driftsmidler og immaterielle eiendeler	3	219 644	182 708
Annen driftskostnad	2	2 604 210	2 086 705
Sum kostnader		6 758 363	6 060 401
Driftsresultat		-377 068	-1 575 233
Finansinntekter og finanskostnader			
Inntekt på investering i datterselskap		5 642 095	637 829
Annen renteinntekt		687	207 761
Annen finansinntekt		2 480	
Sum finansinntekter		5 645 262	845 590
Nedskrivning av andre finansielle anleggsmidler		657 269	1 015 291
Rentekostnad til foretak i samme konsern		-17 664	17 664
Annen rentekostnad		835 218	885 175
Sum finanskostnader		1 474 823	1 918 130
Netto finans		4 170 439	-1 072 540
Resultat før skattekostnad		3 793 371	-2 647 773
Skattekostnad på resultat	4	125 653	
Årsresultat	5	3 667 718	-2 647 773
Årsresultat etter minoritetsinteresser		3 667 718	-2 647 773
Totalresultat		3 667 718	-2 647 773



Resultatregnskap

Beløp i: NOK	Note	2025	2024
Overføringer og disponeringer			
Tilleggsutbytte		2 223 250	
Avsatt til annen egenkapital		1 444 468	
Overført fra annen egenkapital			-2 647 773
Sum overføringer og disponeringer		3 667 718	-2 647 773



Balanse

Beløp i: NOK	Note	2025	2024
BALANSE - EIENDELER			
Anleggsmidler			
Immaterielle eiendeler			
Konsesjoner, patenter o.l.	3	2 276	6 827
Utsatt skattefordel	4		
Sum immaterielle eiendeler		2 276	6 827
Varige driftsmidler			
Driftsløsøre, inventar o.a. utstyr	3, 6	512 890	431 660
Sum varige driftsmidler		512 890	431 660
Finansielle anleggsmidler			
Investering i datterselskap	6, 7	6 839 755	6 409 755
Investering i annet foretak i samme konsern	7		
Lån til foretak i samme konsern		5 040 076	6 493 337
Sum finansielle anleggsmidler		11 879 831	12 903 092
Sum anleggsmidler		12 394 997	13 341 579
Omløpsmidler			
Varer			
Fordringer			
Kundefordringer	6, 8	37 762	29 118
Andre kortsiktige fordringer		207 898	282 190
Konsernfordringer		4 370 586	3 752 343
Sum fordringer		4 616 246	4 063 652
Investeringer			
Aksjer og andeler i foretak i samme konsern	7		
Bankinnskudd, kontanter og lignende			
Bankinnskudd, kontanter o.l.	9	192 297	95 235
Sum bankinnskudd, kontanter og lignende		192 297	95 235
Sum omløpsmidler		4 808 543	4 158 887



Balanse

Beløp i: NOK	Note	2025	2024
SUM EIENDELER		17 203 540	17 500 465
BALANSE - EGENKAPITAL OG GJELD			
Egenkapital			
Innskutt egenkapital			
Aksjekapital	5	100 000	100 000
Overkurs	5	3 684 380	3 684 380
Sum innskutt egenkapital		3 784 380	3 784 380
Opptjent egenkapital			
Annen egenkapital	5	732 491	-711 977
Sum opptjent egenkapital		732 491	-711 977
Sum egenkapital	5	4 516 871	3 072 403
Gjeld			
Langsiktig gjeld			
Utsatt skatt	4		
Annen langsiktig gjeld			
Gjeld til kredittinstitusjoner	6	1 541 674	1 708 338
Sum annen langsiktig gjeld		1 541 674	1 708 338
Sum langsiktig gjeld		1 541 674	1 708 338
Kortsiktig gjeld			
Gjeld til kredittinstitusjoner	6	3 279 559	5 554 046
Leverandørgjeld	8	163 334	291 147
Betalbar skatt	4		
Skyldig offentlige avgifter		276 954	261 627
Kortsiktig konserngjeld		7 124 390	6 175 000
Annen kortsiktig gjeld		300 757	437 904
Sum kortsiktig gjeld		11 144 995	12 719 724
Sum gjeld		12 686 669	14 428 062



Balanse

Beløp i: NOK	Note	2025	2024
SUM EGENKAPITAL OG GJELD		17 203 540	17 500 465



Brønnøysundregistrene

ÅRSREGNSKAP FOR REGNSKAPSÅRET 2025 - GENERELL INFORMASJON

Journalnummer: 2026 337858

Virksomheten

Organisasjonsnummer: 926 596 403
Organisasjonsform: Aksjeselskap
Foretaksnavn: MARINIUS HANDEL AS
Forretningsadresse: Langgata 1B
4306 SANDNES

Regnskapsår

Årsregnskapets periode: 01.01.2025 - 31.12.2025

Konsern

Morselskap i konsern: Ja
Konsernregnskap lagt ved: Nei

Regnskapsregler

Regler for små foretak benyttet: Ja
Benyttet ved utarbeidelsen av
årsregnskapet: Regnskapslovens alminnelige regler

Årsregnskapet fastsatt av kompetent organ

Bekreftet av: Nikolai Marinius Foss Stray
Dato for fastsettelse av årsregnskapet: 03.03.2026

Grunnlag for avgivelse

År 2025: Årsregnskap er elektronisk innlevert.
År 2024: Tall er hentet fra elektronisk innlevert årsregnskap fra 2025.

Virksomheten sitt øverste organ er ansvarlig for at årsregnskapet er signert. Det er mulig å levere årsregnskap uten signatur fordi sikkerheten for rett rapportering er ivaretatt ved at innsenderen har rolle/rettighet for innsending i Altinn. Navnet på representanten, som bekrefter at årsregnskapet er godkjent, er i tillegg oppgitt.

Brønnøysundregistrene, 23.03.2026



Organisasjonsnr: 926 596 403
MARINIUS HANDEL AS

RESULTATREGNSKAP

Beløp i: NOK	Note	2025	2024
RESULTATREGNSKAP			
Inntekter			
Salgsinntekt		6 381 295	4 485 168
Sum inntekter		6 381 295	4 485 168
Kostnader			
Varekostnad		226 739	286 897
Lønnskostnad	2	3 707 771	3 504 091
Avskrivning av driftsmidler og immaterielle eiendeler	3	219 644	182 708
Annen driftskostnad	2	2 604 210	2 086 705
Sum kostnader		6 758 363	6 060 401
Driftsresultat		-377 068	-1 575 233
Finansinntekter og finanskostnader			
Inntekt på investering i datterselskap			
		5 642 095	637 829
Annen renteinntekt		687	207 761
Annen finansinntekt		2 480	
Sum finansinntekter		5 645 262	845 590
Nedskrivning av andre finansielle anleggsmidler			
		657 269	1 015 291
Rentekostnad til foretak i samme konsern		-17 664	17 664
Annen rentekostnad		835 218	885 175
Sum finanskostnader		1 474 823	1 918 130
Netto finans		4 170 439	-1 072 540
Resultat før skattekostnad		3 793 371	-2 647 773
Skattekostnad på resultat	4	125 653	
Årsresultat	5	3 667 718	-2 647 773
Årsresultat etter minoritetsinteresser		3 667 718	-2 647 773
Totalresultat		3 667 718	-2 647 773
Overføringer og disponeringer			
Tilleggsutbytte		2 223 250	
Avsatt til annen egenkapital		1 444 468	
Overført fra annen egenkapital			-2 647 773



Sum overføringer og
disponeringer

3 667 718

-2 647 773



Organisasjonsnr: 926 596 403
MARINIUS HANDEL AS

BALANSE

Beløp i: NOK	Note	2025	2024
BALANSE - EIENDELER			
Anleggsmidler			
Immaterielle eiendeler			
Konsesjoner, patenter o.l.	3	2 276	6 827
Utsatt skattefordel	4		
Sum immaterielle eiendeler		2 276	6 827
Varige driftsmidler			
Driftsløsøre, inventar o. a. utstyr	3, 6	512 890	431 660
Sum varige driftsmidler		512 890	431 660
Finansielle anleggsmidler			
Investering i datterselskap	6, 7	6 839 755	6 409 755
Investering i annet foretak i samme konsern	7		
Lån til foretak i samme konsern		5 040 076	6 493 337
Sum finansielle anleggsmidler		11 879 831	12 903 092
Sum anleggsmidler		12 394 997	13 341 579
Omløpsmidler			
Varer			
Fordringer			
Kundefordringer	6, 8	37 762	29 118
Andre kortsiktige fordringer		207 898	282 190
Konsernfordringer		4 370 586	3 752 343
Sum fordringer		4 616 246	4 063 652
Investeringer			
Aksjer og andeler i foretak i samme konsern	7		
Bankinnskudd, kontanter og lignende			
Bankinnskudd, kontanter o. l.	9	192 297	95 235
Sum bankinnskudd, kontanter og lignende		192 297	95 235
Sum omløpsmidler		4 808 543	4 158 887
SUM EIENDELER		17 203 540	17 500 465



BALANSE - EGENKAPITAL OG GJELD

Egenkapital

Innskutt egenkapital

Aksjekapital	5	100 000	100 000
Overkurs	5	3 684 380	3 684 380
Sum innskutt egenkapital		3 784 380	3 784 380

Opptjent egenkapital

Annen egenkapital	5	732 491	-711 977
Sum opptjent egenkapital		732 491	-711 977

Sum egenkapital	5	4 516 871	3 072 403
------------------------	----------	------------------	------------------

Gjeld

Langsiktig gjeld

Utsatt skatt	4		
Annen langsiktig gjeld			
Gjeld til kredittinstitusjoner	6	1 541 674	1 708 338
Sum annen langsiktig gjeld		1 541 674	1 708 338

Sum langsiktig gjeld		1 541 674	1 708 338
-----------------------------	--	------------------	------------------

Kortsiktig gjeld

Gjeld til kredittinstitusjoner	6	3 279 559	5 554 046
Leverandørgjeld	8	163 334	291 147
Betalbar skatt	4		
Skyldig offentlige avgifter		276 954	261 627
Kortsiktig konserngjeld	7	124 390	6 175 000
Annen kortsiktig gjeld		300 757	437 904
Sum kortsiktig gjeld		11 144 995	12 719 724

Sum gjeld		12 686 669	14 428 062
------------------	--	-------------------	-------------------

SUM EGENKAPITAL OG GJELD		17 203 540	17 500 465
---------------------------------	--	-------------------	-------------------



Organisasjonsnr: 926 596 403
MARINIUS HANDEL AS

NOTEOPPLYSNINGER - SELSKAP

- alle poster oppgitt i hele tall

Note

Antall årsverk i regnskapsåret
3.63



Årsregnskap 2025 Marinius Handel AS

Resultatregnskap
Balanse
Noter til regnskapet

Org.nr.: 926 596 403



Resultatregnskap

Marinius Handel AS

Driftsinntekter og driftskostnader	Note	2025	2024
Salgsinntekt		6 381 295	4 485 168
Sum driftsinntekter		6 381 295	4 485 168
Varekostnad		226 739	286 897
Lønnskostnad	2	3 707 771	3 504 091
Avskrivning av driftsmidler og immaterielle eiendeler	3	219 644	182 708
Annen driftskostnad	2	2 604 210	2 086 705
Sum driftskostnader		6 758 363	6 060 401
Driftsresultat		-377 068	-1 575 233
Finansinntekter og finanskostnader			
Inntekt på investering i datterselskap		5 642 095	637 829
Annen renteinntekt		687	207 761
Annen finansinntekt		2 480	0
Nedskrivning av andre finansielle anleggsmidler		657 269	1 015 291
Rentekostnad til foretak i samme konsern		-17 664	17 664
Annen rentekostnad		835 218	885 175
Resultat av finansposter		4 170 439	-1 072 540
Resultat før skattekostnad		3 793 371	-2 647 773
Skattekostnad på resultat	4	125 653	0
Resultat		3 667 718	-2 647 773
Årsresultat	5	3 667 718	-2 647 773
Overføringer			
Tilleggsutbytte		2 223 250	0
Avsatt til annen egenkapital		1 444 468	0
Overført fra annen egenkapital		0	2 647 773
Sum overføringer		3 667 718	-2 647 773



Balanse

Marinius Handel AS

Eiendeler	Note	2025	2024
Anleggsmidler			
Immaterielle eiendeler			
Konsesjoner, patenter o.l.	3	2 276	6 827
Sum immaterielle eiendeler		2 276	6 827
Varige driftsmidler			
Driftsløsøre, inventar o.a. utstyr	3, 6	512 890	431 660
Sum varige driftsmidler		512 890	431 660
Finansielle anleggsmidler			
Investeringer i datterselskap	6, 7	6 839 755	6 409 755
Lån til foretak i samme konsern		5 040 076	6 493 337
Sum finansielle anleggsmidler		11 879 831	12 903 092
Sum anleggsmidler		12 394 997	13 341 579
Omløpsmidler			
Fordringer			
Kundefordringer	6, 8	37 762	29 118
Andre kortsiktige fordringer		207 898	282 190
Konsernfordringer		4 370 586	3 752 343
Sum fordringer		4 616 246	4 063 652
Bankinnskudd, kontanter o.l.	9	192 297	95 235
Sum omløpsmidler		4 808 543	4 158 887
Sum eiendeler		17 203 540	17 500 465



Balanse

Marinius Handel AS

Egenkapital og gjeld	Note	2025	2024
Egenkapital			
Innskutt egenkapital			
Aksjekapital	5	100 000	100 000
Overkurs	5	3 684 380	3 684 380
Sum innskutt egenkapital		3 784 380	3 784 380
Opptjent egenkapital			
Annen egenkapital	5	732 491	-711 977
Sum opptjent egenkapital		732 491	-711 977
Sum egenkapital	5	4 516 871	3 072 403
Gjeld			
Avsetning for forpliktelser			
Annen langsiktig gjeld			
Gjeld til kredittinstitusjoner	6	1 541 674	1 708 338
Sum annen langsiktig gjeld		1 541 674	1 708 338
Kortsiktig gjeld			
Gjeld til kredittinstitusjoner	6	3 279 559	5 554 046
Leverandørgjeld	8	163 334	291 147
Skyldig offentlige avgifter		276 954	261 627
Konserngjeld		7 124 390	6 175 000
Annen kortsiktig gjeld		300 757	437 904
Sum kortsiktig gjeld		11 144 995	12 719 724
Sum gjeld		12 686 669	14 428 062
Sum egenkapital og gjeld		17 203 540	17 500 465



Balanse

Marinius Handel AS
Sandnes
Styret i Marinius Handel AS

Nikolai Marinius Foss Stray
styreleder



Marinius Handel AS

Noter til årsregnskapet 2025

Note 1 Regnskapsprinsipper

Årsregnskapet er utarbeidet i samsvar med regnskapsloven av 1998 og god regnskapsskikk for små foretak i Norge.

Inntekter

Ved varesalg:

Inntekt regnskapsføres når den er opptjent, altså når både risiko og kontroll i hovedsak er overført til kunden. Dette vil normalt være tilfellet når varen er levert til kunden. Inntektene regnskapsføres med verdien av vederlaget på transaksjonstidspunktet.

Ved tjenestesalg:

Inntekt regnskapsføres når den er opptjent, altså når krav på vederlag oppstår. Dette skjer når tjenesten ytes, i takt med at arbeidet utføres. Inntektene regnskapsføres med verdien av vederlaget på transaksjonstidspunktet.

Kostnader

Kostnader regnskapsføres som hovedregel i samme periode som tilhørende inntekt. I de tilfeller det ikke er en klar sammenheng mellom utgifter og inntekter fastsettes fordelingen etter skjønsmessige kriterier. Øvrige unntak fra sammenstillingsprinsippet er angitt der det er aktuelt.

Skatter

Skattekostnaden sammenstilles med regnskapsmessig resultat før skatt. Skatt knyttet til egenkapitaltransaksjoner, for eksempel konsernbidrag, føres mot egenkapitalen.

Skattekostnaden består av betalbar skatt (skatt på årets direkte skattepliktige inntekt) og endring i netto utsatt skatt. Skattekostnaden fordeles på ordinært resultat og virkning av prinsippendring og korrigering av feil i henhold til skattegrunnlaget. Utsatt skatt og utsatt skattefordel er presentert netto i balansen.

Hovedregel for vurdering og klassifisering av eiendeler og gjeld

Eiendeler bestemt til varig eie eller bruk er klassifisert som anleggsmidler. Andre eiendeler er klassifisert som omløpsmidler. Fordringer som skal tilbakebetales innen et år er klassifisert som omløpsmidler. Ved klassifisering av kortsiktig og langsiktig gjeld er tilsvarende kriterier lagt til grunn.

Omløpsmidler vurderes til laveste av anskaffelseskost og virkelig verdi.

Anleggsmidler vurderes til anskaffelseskost, men nedskrives til gjenvinnbart beløp dersom dette er lavere enn bokført verdi, og verdifallet forventes ikke å være forbigående. Anleggsmidler med begrenset økonomisk levetid avskrives planmessig.

Varer

Varer er vurdert til det laveste av anskaffelseskost og netto salgsverdi. For råvarer og varer i arbeid beregnes netto salgsverdi til salgsverdien av ferdig tilvirkede varer redusert for gjenværende tilvirkningskostnader og salgskostnader.

Fordringer

Kundefordringer og andre fordringer er oppført til pålydende etter fradrag for avsetning til forventet tap. Avsetning til tap gjøres på grunnlag av en individuell vurdering av de enkelte fordringer.

Bankinnskudd, kontanter og lignende

Bankinnskudd, kontanter ol. inkluderer kontanter, bankinnskudd og andre betalingsmidler med forfallsdato som er kortere enn tre måneder fra anskaffelse.

Pensjoner

Selskapet har en innskuddsplan og betaler innskudd til et forsikringsselskap. Selskapet har ingen ytterligere betalingsforpliktelse etter at innskuddene er betalt. Innskuddene regnskapsføres som lønnskostnad. Eventuelle forskuddsbetalte innskudd balanseføres som eiendel (pensjonsmidler) inntil midler fra innskuddsfondet anvendes til å dekke periodens ordinære innskudd.



Marinius Handel AS

Noter til årsregnskapet 2025

Note 2 Lønnskostnader, godtgjørelser m.v.

Lønnskostnader	2025	2024
Lønninger	3 256 638	3 043 637
Arbeidsgiveravgift	451 132	460 454
Sum	3 707 771	3 504 091

Selskapet har i 2025 sysselsatt 4 årsverk.

Pensjonsforpliktelser

Selskapet er pliktig til å ha tjenstepensjonsordning etter lov om obligatorisk tjenstepensjon. Selskapets pensjonsordninger tilfredsstiller kravene i denne lov.

Note 3 Anleggsmidler

	Konsesjoner	Driftsløsøre, inventar ol.	Sum
Anskaffelseskost pr. 01.01.25	22 637	899 418	922 055
+ Tilgang kjøpte driftsmidler		296 323	296 323
= Anskaffelseskost 31.12.25	22 637	1 195 741	1 218 378
Akkumulerte avskrivninger 31.12.25	20 361	682 851	703 212
= Bokført verdi 31.12.25	2 276	512 890	515 166
Årets ordinære avskrivninger	4 551	215 093	219 644
Økonomisk levetid	5 år	3-5 år	



Marinius Handel AS

Noter til årsregnskapet 2025

Note 4 Skatt

Årets skattekostnad	2025	2024
Resultatført skatt på ordinært resultat:		
Betalbar skatt	125 653	0
Endring i utsatt skattefordel	0	0
Skattekostnad ordinært resultat	125 653	0
Skattepliktig inntekt:		
Resultat før skatt	3 793 371	-2 647 773
Permanente forskjeller	-1 014 240	1 016 095
Endring i midlertidige forskjeller	60 311	58 754
Mottatt konsernbidrag	648 226	0
Avgitt konsernbidrag	-571 148	0
Anvendelse av fremførbart underskudd	-2 916 520	0
Skattepliktig inntekt	0	-1 572 923
Betalbar skatt i balansen:		
Betalbar skatt på årets resultat	-890 486	-140 322
Betalbar skatt på avgitt konsernbidrag	-125 653	0
Betalbar skatt på mottatt konsernbidrag	1 016 139	140 322
Sum betalbar skatt i balansen	0	0

Skatteeffekten av midlertidige forskjeller som har gitt opphav til utsatt skatt og utsatte skattefordeler, spesifisert på typer av midlertidige forskjeller

	2025	2024	Endring
Varige driftsmidler	-104 058	-43 747	60 311
Sum	-104 058	-43 747	60 311
Akkumulert fremførbart underskudd	0	-2 916 520	-2 916 520
Inngår ikke i beregningen av utsatt skatt	104 058	2 960 267	2 856 209
Utsatt skattefordel (22 %)	0	0	0

I henhold til God regnskapsskikk for små foretak balanseføres ikke utsatt skattefordel.

Note 5 Egenkapital

	Aksjekapital	Overkurs	Annen egenkapital	Sum egenkapital
Pr. 31.12.2024	100 000	3 684 380	-711 977	3 072 403
Pr 01.01.2025	100 000	3 684 380	-711 977	3 072 403
Årets resultat			3 667 718	3 667 718
Utbytte			-2 223 250	-2 223 250
Pr 31.12.2025	100 000	3 684 380	732 491	4 516 872



Marinius Handel AS

Noter til årsregnskapet 2025

Note 6 Pantstillelser og garantier

Pantsikret gjeld, pantstillelser og garantier	2025	2024
Kortsiktig gjeld til kredittinstitusjoner	3 279 559	5 554 046
Langsiktig gjeld til kredittinstitusjoner	1 541 674	1 708 338
Sum	4 821 233	7 262 384

Konsernets likviditet er organisert i en konsernkontoordning. Dette innebærer at datterselskapenes kassekreditt er definert som fordring/gjeld til morselskapet, og alle konsernselskaper er solidarisk ansvarlig for de trekk konsernet har gjort.

Datterselskapenes driftsmidler, varebeholdninger og kundefordringer er stillet som sikkerhet for kassekreditten.

Bokført verdi av pantsikrede eiendeler	2025	2024
Driftsmidler	512 890	431 660
Aksjer	6 839 755	6 409 755
Kundefordringer	37 762	29 118
Sum	7 390 407	6 870 533

Note 7 Datterselskap, TS og FKV – rapportnote

	Kontor- kommune	Eier- andel	Balanseført verdi	Egenkapital	Resultat
DS/FKV/TS					
MARINIUS HANDEL SØR AS	Stavanger	100,0%	30 000	1 516 544	3 196 763
TNB Oasen Karmøy AS	Karmøy	100,0%	430 000	521 117	-326 575
Tnb Amanda AS	Haugesund	100,0%	2 800 000	684 425	302 630
Tnb Bryne AS	Stavanger	90,1%	957 470	846 499	1 124 440
Tnb Kilden AS	Stavanger	100,0%	647 095	701 581	942 225
Tnb Kvadrat AS	Stavanger	100,0%	1 061 095	542 445	48 753
Tnb Maxi AS	Stavanger	100,0%	914 095	620 438	521 950
Sum			6 839 755	5 433 049	5 810 186

Note 8 Mellomværende med selskap i samme konsern mv.

	Kundefordringer	
	2025	2024
Foretak i samme konsern	425	0
Sum	425	0

	Leverandørgjeld	
	2025	2024
Foretak i samme konsern	15 720	9 454
Sum	15 720	9 454



Marinius Handel AS

Noter til årsregnskapet 2025

Note 9 Bankinnskudd

Innestående midler på skattetrekkskonto (bundne midler) er på kr. 192 297.



 **Securely signed with Brevio**

This document is electronically signed and sealed with Brevio under **eIDAS**, valid in all EU states. Signatures comply with **eIDAS** and **PADES** standards.


The identities of the signers are listed below:

2026-03-03 10:21:51 UTC+01:00


Nikolai Marinius Foss Stray

 **bankID**

NO BankID - 5ad87177-15af-49b5-b90b-71ef257a1964

 **This document package contains:**

- The original document
- Closing page (this page)

 Electronic signatures are not visible but digitally integrated.



Cedra

Revisorer, rådgivere & advokater

Cedra Norge AS
Sundgaten 119
5527 Haugesund, Norge
Tlf: +47 322 64 100

Til generalforsamlingen i Marinius Handel AS

Uavhengig revisors beretning

Konklusjon

Vi har revidert årsregnskapet for Marinius Handel AS som består av balanse per 31. desember 2025, resultatregnskap for regnskapsåret avsluttet per denne datoen og noter til årsregnskapet, herunder et sammendrag av viktige regnskapsprinsipper.

Etter vår mening

- oppfyller årsregnskapet gjeldende lovkrav, og
- gir årsregnskapet et rettviseende bilde av selskapets finansielle stilling per 31. desember 2025, og av dets resultater for regnskapsåret avsluttet per denne datoen i samsvar med regnskapslovens regler og god regnskapsskikk i Norge.

Grunnlag for konklusjonen

Vi har gjennomført revisjonen i samsvar med International Standards on Auditing (ISA-ene). Våre oppgaver og plikter i henhold til disse standardene er beskrevet nedenfor under *Revisors oppgaver og plikter ved revisjonen av årsregnskapet*. Vi er uavhengige av selskapet i samsvar med kravene i relevante lover og forskrifter i Norge og International Code of Ethics for Professional Accountants (inkludert internasjonale uavhengighetsstandarder) utstedt av International Ethics Standards Board for Accountants (IESBA-reglene), og vi har overholdt våre øvrige etiske forpliktelser i samsvar med disse kravene. Innhentet revisjonsbevis er etter vår vurdering tilstrekkelig og hensiktsmessig som grunnlag for vår konklusjon.

Styrets og daglig leders ansvar for årsregnskapet

Styret og daglig leder (ledelsen) er ansvarlige for å utarbeide årsregnskapet og for at det gir et rettviseende bilde i samsvar med regnskapslovens regler og god regnskapsskikk i Norge. Ledelsen er også ansvarlig for slik internkontroll som den finner nødvendig for å kunne utarbeide et regnskap som ikke inneholder vesentlig feilinformasjon, verken som følge av misligheter eller utilsiktede feil.

Ved utarbeidelsen av årsregnskapet må ledelsen ta standpunkt til selskapets evne til fortsatt drift og opplyse om forhold av betydning for fortsatt drift. Forutsetningen om fortsatt drift skal legges til grunn for årsregnskapet så lenge det ikke er sannsynlig at virksomheten vil bli avviklet.

Revisors oppgaver og plikter ved revisjonen av årsregnskapet

Vårt mål er å oppnå betryggende sikkerhet for at årsregnskapet som helhet ikke inneholder vesentlig feilinformasjon, verken som følge av misligheter eller utilsiktede feil, og å avgi en revisjonsberetning som inneholder vår konklusjon. Betryggende sikkerhet er en høy grad av sikkerhet, men ingen garanti for at en revisjon utført i samsvar med ISA-ene, alltid vil avdekke vesentlig feilinformasjon. Feilinformasjon kan oppstå som følge av misligheter eller utilsiktede feil. Feilinformasjon er å anse som vesentlig dersom den enkeltvis eller samlet med rimelighet kan forventes å påvirke de økonomiske beslutningene som brukerne foretar på grunnlag av årsregnskapet.

For videre beskrivelse av revisors oppgaver og plikter vises det til: <https://revisorforeningen.no/revisjonsberetninger>

Haugesund, 3. mars 2026
Cedra Norge AS

Per Sølve Habbestad

Statsautorisert revisor
(elektronisk signert)



 **Securely signed with Brevio**

This document is electronically signed and sealed with Brevio under **eIDAS**, valid in all EU states. Signatures comply with **eIDAS** and **PADES** standards.


The identities of the signers are listed below:

2026-03-03 13:43:44 UTC+01:00


Per Sølve Lier Habbestad

 **bankID**

NO BankID - c1d839b6-3b5a-4ba7-a033-e4a3119b9fdc

 **This document package contains:**

- The original document
- Closing page (this page)

 Electronic signatures are not visible but digitally integrated.