



ÅRSREGNSKAPET FOR REGNSKAPSÅRET 2021 - GENERELL INFORMASJON

Enheten

Organisasjonsnummer: 919 678 577
Organisasjonsform: Aksjeselskap
Foretaksnavn: TIM HOMER AS
Forretningsadresse: Langmyrgrenda 61B
0861 OSLO

Regnskapsår

Årsregnskapets periode: 01.01.2021 - 31.12.2021

Konsern

Mørselskap i konsern: Ja
Konsernregnskap lagt ved: Nei

Regnskapsregler

Regler for små foretak benyttet: Ja
Benyttet ved utarbeidelsen av årsregnskapet til selskapet: Regnskapslovens alminnelige regler

Årsregnskapet fastsatt av kompetent organ

Bekreftet av representant for selskapet: TO STREKER ØKONOMI AS

Dato for fastsettelse av årsregnskapet: 28.06.2022

Grunnlag for avgivelse

År 2021: Årsregnskapet er elektronisk innlevert
År 2020: Tall er hentet fra elektronisk innlevert årsregnskap fra 2021

Det er ikke krav til at årsregnskapet m.v. som sendes til Regnskapsregisteret er undertegnet. Kontrollen på at dette er utført ligger hos revisor/enhetens øverste organ. Sikkerheten ivaretas ved at innsender har rolle/rettighet for innsending av årsregnskapet via Altinn, og ved at det bekreftes at årsregnskapet er fastsatt av kompetent organ.

Brønnøysundregistrene, 04.04.2023





Resultatregnskap

Beløp i: NOK	Note	2021	2020
RESULTATREGNSKAP			
Inntekter			
Salgsinntekt		1 080 000	739 308
Sum inntekter		1 080 000	739 308
Kostnader			
Lønnskostnad	2	859 442	508 826
Avskrivning av driftsmidler og immaterielle eiendeler	3	55 924	55 924
Annen driftskostnad	2	200 508	112 997
Sum kostnader		1 115 874	677 748
Driftsresultat		-35 874	61 560
Finansinntekter og finanskostnader			
Inntekt på investering i annet foretak i samme konsern		650 000	
Annen renteinntekt			41
Sum finansinntekter		650 000	41
Annen rentekostnad		11 987	13 618
Annen finanskostnad		1 590	702
Sum finanskostnader		13 577	14 321
Netto finans		636 423	-14 280
Ordinært resultat før skattekostnad		600 548	47 281
Skattekostnad på ordinært resultat	4	-5 874	6 025
Ordinært resultat etter skattekostnad		606 422	41 256
Årsresultat	8	606 422	41 256
Årsresultat etter minoritetsinteresser		606 422	41 256
Totalresultat		606 422	41 256
Overføringer og disponeringer			
Avsatt til annen egenkapital	8	606 422	41 256



Resultatregnskap

Beløp i: NOK	Note	2021	2020
Sum overføringer og disponeringer		606 422	41 256



Balanse

Beløp i: NOK	Note	2021	2020
BALANSE - EIENDELER			
Anleggsmidler			
Immaterielle eiendeler			
Utsatt skattefordel	4		
Varige driftsmidler			
Driftsløsøre, inventar o.a. utstyr	3	447 394	503 318
Sum varige driftsmidler	3	447 394	503 318
Finansielle anleggsmidler			
Investering i datterselskap	5	1 218 750	1 218 750
Lån til tilknyttet selskap og felles kontrollert virksomhet		3 000	3 000
Sum finansielle anleggsmidler		1 221 750	1 221 750
Sum anleggsmidler		1 669 144	1 725 068
Omløpsmidler			
Varer			
Fordringer			
Kundefordringer			4 156
Andre kortsiktige fordringer		42 091	33 675
Konsernfordringer		650 000	
Sum fordringer		692 091	37 831
Bankinnskudd, kontanter og lignende			
Bankinnskudd, kontanter o.l.	6	104 461	114 004
Sum bankinnskudd, kontanter og lignende		104 461	114 004
Sum omløpsmidler		796 552	151 835
SUM EIENDELER		2 465 696	1 876 903

BALANSE - EGENKAPITAL OG GJELD



Balanse

Beløp i: NOK	Note	2021	2020
Egenkapital			
Innskutt egenkapital			
Aksjekapital	7, 8	30 000	30 000
Beholdning av egne aksjer	7		
Annen innskutt egenkapital			-5 570
Sum innskutt egenkapital		30 000	24 430
Opptjent egenkapital			
Annen egenkapital	1, 8	1 313 085	712 233
Sum opptjent egenkapital		1 313 085	712 233
Sum egenkapital	8	1 343 085	736 663
Gjeld			
Langsiktig gjeld			
Utsatt skatt	4	151	6 025
Sum avsetninger for forpliktelser		151	6 025
Annen langsiktig gjeld			
Gjeld til kredittinstitusjoner	9	319 459	366 659
Langsiktig konserngjeld		570 749	613 746
Sum annen langsiktig gjeld		890 208	980 405
Sum langsiktig gjeld		890 359	986 430
Kortsiktig gjeld			
Leverandørgjeld		-27 234	-46 867
Betalbar skatt	4		
Skyldig offentlige avgifter		106 069	171 019
Annen kortsiktig gjeld		153 417	29 658
Sum kortsiktig gjeld		232 252	153 810
Sum gjeld		1 122 611	1 140 240
SUM EGENKAPITAL OG GJELD		2 465 696	1 876 903



Brønnøysundregistrene

ÅRSREGNSKAP FOR REGNSKAPSÅRET 2021 - GENERELL INFORMASJON

Journalnummer: 2022 564422

Enheten

Organisasjonsnummer: 919 678 577
Organisasjonsform: Aksjeselskap
Foretaksnavn: TIM HOMER AS
Forretningsadresse: Langmyrgrenda 61B
0861 OSLO

Regnskapsår

Årsregnskapets periode: 01.01.2021 - 31.12.2021

Konsern

Morselskap i konsern: Ja
Konsernregnskap lagt ved: Nei

Regnskapsregler

Regler for små foretak benyttet: Ja
Benyttet ved utarbeidelsen av
årsregnskapet til selskapet: Regnskapslovens alminnelige regler

Årsregnskapet fastsatt av kompetent organ

Bekreftet av representant for selskapet: TO STREKER ØKONOMI AS
Dato for fastsettelse av årsregnskapet: 28.06.2022

Revisjon

Selskapet har besluttet at årsregnskapet
ikke skal revideres: Ja
Årsregnskapet er utarbeidet av ekstern
autorisert regnskapsfører: Ja
Ekstern autorisert regnskapsfører har i
løpet av regnskapsåret bistått ved den
løpende regnskapsføringen eller utført
andre tjenester for selskapet enn å
utarbeide årsregnskapet: Ja

Grunnlag for avgivelse

År 2021: Årsregnskap er elektronisk innlevert.
År 2020: Tall er hentet fra elektronisk innlevert årsregnskap fra 2021.

Det er ikke krav til at årsregnskapet m.v. som sendes til Regnskapsregisteret er undertegnet. Kontrollen på at dette er utført ligger hos revisor/enhetens øverste organ. Sikkerheten ivaretas ved at innsender har rolle/rettighet for innsending av årsregnskapet via Altinn, og ved at det bekreftes at årsregnskapet er fastsatt av kompetent organ.

Brønnøysundregistrene, 30.06.2022

Brønnøysundregistrene
Postadresse: Postboks 900, 8910 Brønnøysund
Telefon: 75 00 75 00
E-post: firmapost@brreg.no Internett: www.brreg.no
Organisasjonsnummer: 974 760 673



Organisasjonsnr: 919 678 577
TIM HOMER AS

RESULTATREGNSKAP

Beløp i: NOK	Note	2021	2020
RESULTATREGNSKAP			
Inntekter			
Salgsinntekt		1 080 000	739 308
Sum inntekter		1 080 000	739 308
Kostnader			
Lønnskostnad	2	859 442	508 826
Avskrivning av driftsmidler og immaterielle eiendeler	3	55 924	55 924
Annen driftskostnad	2	200 508	112 997
Sum kostnader		1 115 874	677 748
Driftsresultat		-35 874	61 560
Finansinntekter og finanskostnader			
Inntekt på investering i annet foretak i samme konsern		650 000	
Annen renteinntekt			41
Sum finansinntekter		650 000	41
Annen rentekostnad		11 987	13 618
Annen finanskostnad		1 590	702
Sum finanskostnader		13 577	14 321
Netto finans		636 423	-14 280
Ordinært resultat før skattekostnad			
Skattekostnad på ordinært resultat	4	-5 874	6 025
Ordinært resultat etter skattekostnad		606 422	41 256
Årsresultat	8	606 422	41 256
Årsresultat etter minoritetsinteresser		606 422	41 256
Totalresultat		606 422	41 256
Overføringer og disponeringer			
Avsatt til annen egenkapital	8	606 422	41 256
Sum overføringer og disponeringer		606 422	41 256





Organisasjonsnr: 919 678 577
TIM HOMER AS

BALANSE

Beløp i: NOK Note 2021 2020

BALANSE - EIENDELER

Anleggsmidler

Immaterielle eiendeler

Utsatt skattefordel 4

Varige driftsmidler

Driftsløsøre, inventar o.

a. utstyr 3 447 394 503 318

Sum varige driftsmidler 3 447 394 503 318

Finansielle anleggsmidler

Investering i datterselskap 5 1 218 750 1 218 750

Lån til tilknyttet selskap og felles kontrollert virksomhet 3 000 3 000

Sum finansielle anleggsmidler 1 221 750 1 221 750

Sum anleggsmidler 1 669 144 1 725 068

Omløpsmidler

Varer

Fordringer

Kundefordringer 4 156

Andre kortsiktige fordringer 42 091 33 675

Konsernfordringer 650 000

Sum fordringer 692 091 37 831

Bankinnskudd, kontanter og lignende

Bankinnskudd, kontanter o. l. 6 104 461 114 004

Sum bankinnskudd, kontanter og lignende 104 461 114 004

Sum omløpsmidler 796 552 151 835

SUM EIENDELER 2 465 696 1 876 903

BALANSE - EGENKAPITAL OG GJELD

Egenkapital

Innskutt egenkapital

Aksjekapital 7, 8 30 000 30 000

Beholdning av egne aksjer 7



Annen innskutt egenkapital			-5 570
Sum innskutt egenkapital		30 000	24 430
Opptjent egenkapital			
Annen egenkapital	1, 8	1 313 085	712 233
Sum opptjent egenkapital		1 313 085	712 233
Sum egenkapital	8	1 343 085	736 663
Gjeld			
Langsiktig gjeld			
Utsatt skatt	4	151	6 025
Sum avsetninger for forpliktelseser		151	6 025
Annen langsiktig gjeld			
Gjeld til			
kredittinstitusjoner	9	319 459	366 659
Langsiktig konserngjeld		570 749	613 746
Sum annen langsiktig gjeld		890 208	980 405
Sum langsiktig gjeld		890 359	986 430
Kortsiktig gjeld			
Leverandørgjeld		-27 234	-46 867
Betalbar skatt	4		
Skyldig offentlige avgifter		106 069	171 019
Annen kortsiktig gjeld		153 417	29 658
Sum kortsiktig gjeld		232 252	153 810
Sum gjeld		1 122 611	1 140 240
SUM EGENKAPITAL OG GJELD		2 465 696	1 876 903



Organisasjonsnr: 919 678 577
TIM HOMER AS

NOTEOPPLYSNINGER - SELSKAP - alle poster oppgitt i hele tall

Note

Antall aksjer og aksjeeiere

Note

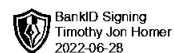
Antall årsverk i regnskapsåret

Virksomheten har hatt følgende antall årsverk:
1.00

Omløpsmidler Startdato Sluttdato Endring

Skattemessig fremf.undersk. Startdato Sluttdato Endring

Kortsiktig gjeld Startdato Sluttdato Endring



Årsregnskap 2021 Tim Homer AS

**Resultatregnskap
Balanse
Noter til regnskapet**

Org.nr.: 919 678 577



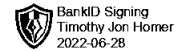
Resultatregnskap			
Tim Homer AS			
Driftsinntekter og driftskostnader	Note	2021	2020
Salgsinntekt		1 080 000	739 308
Sum driftsinntekter		1 080 000	739 308
Lønnskostnad	2	859 442	508 826
Avskrivning av driftsmidler og immaterielle eiendeler	3	55 924	55 924
Annen driftskostnad	2	200 508	112 997
Sum driftskostnader		1 115 874	677 748
Driftsresultat		-35 874	61 560
Finansinntekter og finanskostnader			
Inntekt på investering i annet foretak i samme konsern		650 000	0
Annen renteinntekt		0	41
Annen rentekostnad		11 987	13 618
Annen finanskostnad		1 590	702
Resultat av finansposter		636 423	-14 280
Ordinært resultat før skattekostnad		600 548	47 281
Skattekostnad på ordinært resultat	4	-5 874	6 025
Ordinært resultat		606 422	41 256
Årsresultat	8	606 422	41 256
Overføringer			
Avsatt til annen egenkapital	8	606 422	41 256
Sum overføringer		606 422	41 256
Tim Homer AS			Side 2



Balanse			
Tim Homer AS			
Eiendeler	Note	2021	2020
Anleggsmidler			
Varige driftsmidler			
Driftsløsøre, inventar o.a. utstyr	3	447 394	503 318
Sum varige driftsmidler	3	447 394	503 318
Finansielle anleggsmidler			
Investeringer i datterselskap	5	1 218 750	1 218 750
Lån til tilknyttet selskap og felles kontrollert virksomhet		3 000	3 000
Sum finansielle anleggsmidler		1 221 750	1 221 750
Sum anleggsmidler		1 669 144	1 725 068
Omløpsmidler			
Fordringer			
Kundefordringer		0	4 156
Andre kortsiktige fordringer		42 091	33 675
Konsernfordringer		650 000	0
Sum fordringer		692 091	37 831
Bankinnskudd, kontanter o.l.	6	104 461	114 004
Sum omløpsmidler		796 552	151 835
Sum eiendeler		2 465 696	1 876 903
Tim Homer AS			Side 3



Balanse			
Tim Homer AS			
Egenkapital og gjeld	Note	2021	2020
Egenkapital			
Innskutt egenkapital			
Aksjekapital	7, 8	30 000	30 000
Annen innskutt egenkapital		0	-5 570
Sum innskutt egenkapital		30 000	24 430
Opptjent egenkapital			
Annen egenkapital	1, 8	1 313 085	712 233
Sum opptjent egenkapital		1 313 085	712 233
Sum egenkapital	8	1 343 085	736 663
Gjeld			
Avsetning for forpliktelser			
Utsatt skatt	4	151	6 025
Sum avsetning for forpliktelser		151	6 025
Annen langsiktig gjeld			
Gjeld til kredittinstitusjoner	9	319 459	366 659
Langsiktig konserngjeld		570 749	613 746
Sum annen langsiktig gjeld		890 208	980 405
Kortsiktig gjeld			
Leverandørgjeld		-27 234	-46 867
Skyldig offentlige avgifter		106 069	171 019
Annen kortsiktig gjeld		153 417	29 658
Sum kortsiktig gjeld		232 252	153 810
Sum gjeld		1 122 611	1 140 240
Sum egenkapital og gjeld		2 465 696	1 876 903
Oslo, 28.06.2022 Styret i Tim Homer AS			
<hr/> Timothy Jon Homer styreleder			
Tim Homer AS		Side 4	



Regnskapsprinsipper

Årsregnskapet er satt opp i samsvar med regnskapsloven og NRS 8 - God regnskapsskikk for små foretak.

Driftsinntekter

Inntektsføring ved salg av varer skjer på leveringstidspunktet. Tjenester inntektsføres etter hvert som de leveres.

Skatt

Skattekostnaden i resultatregnskapet omfatter både periodens betalbare skatt og endring i utsatt skatt. Utsatt skatt er beregnet med 22 % på grunnlag av de midlertidige forskjeller som eksisterer mellom regnskapsmessige og skattemessige verdier, samt ligningsmessig underskudd til fremføring ved utgangen av regnskapsåret. Skatteøkende og skattereduserende midlertidige forskjeller som reverserer eller kan reverseres i samme periode er utlignet og nettoført.

Klassifisering og vurdering av anleggsmidler

Anleggsmidler omfatter eiendeler bestemt til varig eie og bruk. Anleggsmidler er vurdert til anskaffelseskost. Varige driftsmidler balanseføres og avskrives over driftsmidlets økonomiske levetid. Avskrivningsperioden for fast eiendom anskaffet etter 2009 er dekomponert i en del som gjelder råbygget og en del som gjelder faste tekniske installasjoner. Varige driftsmidler nedskrives til gjenvinnbart beløp ved verdifall som forventes ikke å være forbigående. Gjenvinnbart beløp er det høyeste av netto salgsverdi og verdi i bruk. Verdi i bruk er nåverdi av fremtidige kontantstrømmer knyttet til eiendelen. Nedskrivningen reverseres når grunnlaget for nedskrivningen ikke lenger er til stede.

Klassifisering og vurdering av omløpsmidler

Omløpsmidler og kortsiktig gjeld omfatter normalt poster som forfaller til betaling innen ett år etter balansedagen, samt poster som knytter seg til varekretsløpet. Omløpsmidler vurderes til laveste verdi av anskaffelseskost og virkelig verdi.


Aksjer i datterselskap

Datterselskap vurderes etter kostmetoden i selskapsregnskapet. Investeringen er vurdert til anskaffelseskost for aksjene med mindre nedskrivning har vært nødvendig. Det er foretatt nedskrivning til virkelig verdi når verdifall skyldes årsaker som ikke kan forventes å være forbigående og det må anses nødvendig etter god regnskapsskikk. Nedskrivninger er reversert når grunnlaget for nedskrivning ikke lenger er til stede.

Utbytte, konsernbidrag og andre utdelinger fra datterselskap er inntektsført samme år som det er avsatt i givers regnskap. Overstiger utbytte / konsernbidraget andelen av opptjent resultat etter anskaffelsestidspunktet, representerer den overskytende del tilbakebetaling av investert kapital, og utdelingene er fratrukket investeringens verdi i balansen til morselskapet.

Fordringer

Kundefordringer og andre fordringer oppføres til pålydende etter fradrag for avsetning til forventet tap. Avsetning til tap gjøres på grunnlag av en individuell vurdering av de enkelte fordringene.



Note 1 Fortsatt drift

Forutsetningen om fortsatt drift er til stede, og årsregnskap for 2021 er satt opp under denne forutsetningen.

Note 2 Lønnskostnader og ytelser, godtgjørelser til daglig leder, styret og revisor

Lønnskostnader

	2021	2020
Lønninger	716 868	399 492
Arbeidsgiveravgift	118 063	79 611
Pensjonskostnader	14 539	29 045
Andre ytelser	9 972	678
Sum	859 442	508 826

Selskapet har i 2021 sysselsatt 1 årsverk.

Pensjonsforpliktelser

Selskapet er pliktig til å ha tjenstepensjonsordning etter lov om obligatorisk tjenstepensjon. Selskapets pensjonsordninger tilfredsstiller kravene i denne lov.

Det er ikke gitt lån eller sikkerhetsstillelse til ledende personer.

Note 3 Anleggsmidler

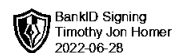
	Driftsløsøre, inventar ol.	Sum
Anskaffelseskost pr. 01.01.21	559 242	559 242
= Anskaffelseskost 31.12.21	559 242	559 242
Akkumulerte avskrivninger 31.12.21	111 848	111 848
= Bokført verdi 31.12.21	447 394	447 394
Årets ordinære avskrivninger	55 924	55 924
Økonomisk levetid	10 år	

Note 4 Skatt

Årets skattekostnad	2021	2020
Resultatført skatt på ordinært resultat:		
Betalbar skatt	0	0
Endring i utsatt skatt	-5 874	6 025
Skattekostnad ordinært resultat	-5 874	6 025
Skattepliktig inntekt:		
Ordinært resultat før skatt	600 548	47 281
Permanente forskjeller	-627 250	0



Endring i midlertidige forskjeller	-46 082	0
Skattepliktig inntekt	-72 783	47 281
Betalbar skatt i balansen:		
Betalbar skatt på årets resultat	0	0
Sum betalbar skatt i balansen	0	0



Skatteeffekten av midlertidige forskjeller og underskudd til fremføring som har gitt opphav til utsatt skatt og utsatte skattefordeler, spesifisert på typer av midlertidige forskjeller

	2021	2020	Endring
Varige driftsmidler	124 375	78 294	-46 082
Sum	124 375	78 294	-46 082
Akkumulert fremførbart underskudd	-123 690	-50 907	72 783
Grunnlag for utsatt skatt	685	27 387	26 701
Utsatt skatt (22 %)	151	6 025	5 874

Note 5 Investeringer i datterselskap

Foretaksnavn	Kommune	Eier-andel	Andel egenkapital	Andel Resultat
Koie Ramen AS	Oslo	65 %	9 764 255	1 333 037
Sum			9 764 255	1 333 037

Note 6 Bankinnskudd

Innestående midler på skattetrekkskonto (bundne midler) er på kr. 58 169.

Note 7 Aksjonærer

Aksjekapitalen i Tim Homer AS pr. 31.12 består av:

	Antall	Pålydende	Bokført
Ordinære aksjer	30	1 000,0	30 000
Sum	30		30 000

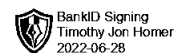
Eierstruktur

Aksjonærer i % pr. 31.12:

	Ordinære	Eierandel
Timothy Jon Homer	30	100,0

Aksjer og opsjoner eiet av medlemmer i styret og daglig leder:

Navn	Verv	Ordinære
Timothy Jon Homer	styreleder	30
Totalt antall aksjer		30



Note 8 Egenkapital

	Aksjekapital	Annen egenkapital	Sum egenkapital
Pr. 31.12.2020	30 000	706 663	736 663
Årets resultat		606 422	606 422
Pr 31.12.2021	30 000	1 313 085	1 343 085

Note 9 Pantstillelse og garantier

Langsiktig gjeld med forfall senere enn 5 år	2021	2020
Gjeld til kredittinstitusjoner	319 459	366 659
Sum	319 459	366 659

Banken har tatt pant i bil til sikkerhet for innkjøpslån.