



ÅRSREGNSKAPET FOR REGNSKAPSÅRET 2024 - GENERELL INFORMASJON

Enheten

Organisasjonsnummer: 991 095 500
Organisasjonsform: Aksjeselskap
Foretaksnavn: SCREEN MEDIA AS
Forretningsadresse: Bygg A1
Myrens verksted 1A
0473 OSLO

Regnskapsår

Årsregnskapets periode: 01.01.2024 - 31.12.2024

Konsern

Morselskap i konsern: Nei

Regnskapsregler

Regler for små foretak benyttet: Ja
Benyttet ved utarbeidelsen av årsregnskapet til selskapet: Regnskapslovens alminnelige regler

Årsregnskapet fastsatt av kompetent organ

Bekreftet av representant for selskapet: BDO AS
Dato for fastsettelse av årsregnskapet: 27.06.2025

Grunnlag for avgivelse

År 2024: Årsregnskapet er elektronisk innlevert
År 2023: Tall er hentet fra elektronisk innlevert årsregnskap fra 2024

Det er ikke krav til at årsregnskapet m.v. som sendes til Regnskapsregisteret er undertegnet. Kontrollen på at dette er utført ligger hos revisor/enhetens øverste organ. Sikkerheten ivaretas ved at innsender har rolle/rettighet for innsending av årsregnskapet via Altinn, og ved at det bekreftes at årsregnskapet er fastsatt av kompetent organ.

Brønnøysundregistrene, 09.07.2025



Resultatregnskap

Beløp i: NOK	Note	2024	2023
RESULTATREGNSKAP			
Inntekter			
Salgsinntekt	2	51 474 139	53 591 469
Sum inntekter		51 474 139	53 591 469
Kostnader			
Varekostnad		7 576 838	10 900 736
Lønnskostnad	3	16 274 716	18 473 259
Avskrivning av driftsmidler og immaterielle eiendeler	4	2 789 396	3 482 236
Annen driftskostnad	2	25 108 353	18 436 756
Sum kostnader		51 749 303	51 292 987
Driftsresultat		-275 164	2 298 482
Finansinntekter og finanskostnader			
Annen renteinntekt		1 989	597
Annen finansinntekt		34 033	39 499
Sum finansinntekter		36 023	40 096
Rentekostnad til foretak i samme konsern		137 313	
Annen rentekostnad		987	2 082
Annen finanskostnad		6 147	104 041
Sum finanskostnader		144 447	106 123
Netto finans		-108 424	-66 027
Resultat før skattekostnad		-383 588	2 232 455
Skattekostnad på resultat	5	-83 837	491 818
Årsresultat		-299 751	1 740 637
Årsresultat etter minoritetsinteresser		-299 751	1 740 637
Totalresultat		-299 751	1 740 637
Overføringer og disponeringer			



Resultatregnskap

Beløp i: NOK	Note	2024	2023
Avgitt konsernbidrag			2 126 648
Avsatt til annen egenkapital		-299 751	-386 011
Sum overføringer og disponeringer		-299 751	1 740 637



Balanse

Beløp i: NOK	Note	2024	2023
BALANSE - EIENDELER			
Anleggsmidler			
Immaterielle eiendeler			
Utsatt skattefordel	5	1 344 506	1 283 158
Sum immaterielle eiendeler		1 344 506	1 283 158
Varige driftsmidler			
Tomter, bygninger o.a. fast eiendom	4	14 254	48 464
Maskiner og anlegg	4		37 373
Driftsløsøre, inventar o.a. utstyr	4	1 859 525	4 178 891
Sum varige driftsmidler		1 873 779	4 264 729
Finansielle anleggsmidler			
Lån til foretak i samme konsern	6		
Andre langsiktige fordringer		2 961 480	2 961 480
Sum finansielle anleggsmidler		2 961 480	2 961 480
Sum anleggsmidler		6 179 765	8 509 367
Omløpsmidler			
Varer			
Fordringer			
Kundefordringer		1 999 768	4 123 476
Kundefordringer på selskap i samme konsern	6	3 297 284	252 666
Andre kortsiktige fordringer		10 376 409	27 476 561
Konsernfordringer	6	102 222	
Sum fordringer		15 775 682	31 852 703
Bankinnskudd, kontanter og lignende			
Bankinnskudd, kontanter o.l.	7	841 563	558 360
Sum bankinnskudd, kontanter og lignende		841 563	558 360
Sum omløpsmidler		16 617 245	32 411 063
SUM EIENDELER		22 797 011	40 920 430



Balanse

Beløp i: NOK	Note	2024	2023
BALANSE - EGENKAPITAL OG GJELD			
Egenkapital			
Innskutt egenkapital			
Aksjekapital	8, 9	1 000 000	1 000 000
Beholdning av egne aksjer	8		
Overkurs	9	11 561 986	11 561 986
Annen innskutt egenkapital	9	1 773 640	1 693 907
Sum innskutt egenkapital		14 335 626	14 255 893
Opptjent egenkapital			
Annen egenkapital	9	-667 489	-367 738
Sum opptjent egenkapital		-667 489	-367 738
Sum egenkapital		13 668 137	13 888 155
Gjeld			
Langsiktig gjeld			
Utsatt skatt	5		
Annen langsiktig gjeld			
Gjeld til kredittinstitusjoner	6		
Øvrig langsiktig gjeld	6		
Sum langsiktig gjeld		0	0
Kortsiktig gjeld			
Leverandørgjeld	6	38 434	218 589
Betalbar skatt	5		
Skyldig offentlige avgifter		748 201	1 463 384
Kortsiktig konserngjeld	6	3 219 486	16 508 470
Annen kortsiktig gjeld	6	5 122 754	8 841 833
Sum kortsiktig gjeld		9 128 874	27 032 276
Sum gjeld		9 128 874	27 032 276
SUM EGENKAPITAL OG GJELD		22 797 011	40 920 430



Balanse

Beløp i: NOK	Note	2024	2023
---------------------	-------------	-------------	-------------



Brønnøysundregistrene

ÅRSREGNSKAP FOR REGNSKAPSÅRET 2024 - GENERELL INFORMASJON

Journalnummer: 2025 645868

Enheten

Organisasjonsnummer: 991 095 500
Organisasjonsform: Aksjeselskap
Foretaksnavn: SCREEN MEDIA AS
Forretningsadresse: Bygg A1
Myrens verksted 1A
0473 OSLO

Regnskapsår

Årsregnskapets periode: 01.01.2024 - 31.12.2024

Konsern

Morselskap i konsern: Nei

Regnskapsregler

Regler for små foretak benyttet: Ja
Benyttet ved utarbeidelsen av
årsregnskapet til selskapet: Regnskapslovens alminnelige regler

Årsregnskapet fastsatt av kompetent organ

Bekreftet av representant for selskapet: BDO AS
Dato for fastsettelse av årsregnskapet: 27.06.2025

Revisjon

Årsregnskapet er utarbeidet av ekstern
autorisert regnskapsfører: Ja

Grunnlag for avgivelse

År 2024: Årsregnskap er elektronisk innlevert.
År 2023: Tall er hentet fra elektronisk innlevert årsregnskap fra 2024.

Det er ikke krav til at årsregnskapet m.v. som sendes til Regnskapsregisteret er undertegnet. Kontrollen på at dette er utført ligger hos revisor/enhetens øverste organ. Sikkerheten ivaretas ved at innsender har rolle/rettighet for innsending av årsregnskapet via Altinn, og ved at det bekreftes at årsregnskapet er fastsatt av kompetent organ.

Brønnøysundregistrene, 08.07.2025



Organisasjonsnr: 991 095 500
SCREEN MEDIA AS

RESULTATREGNSKAP

Beløp i: NOK	Note	2024	2023
RESULTATREGNSKAP			
Inntekter			
Salgsinntekt	2	51 474 139	53 591 469
Sum inntekter		51 474 139	53 591 469
Kostnader			
Varekostnad		7 576 838	10 900 736
Lønnskostnad	3	16 274 716	18 473 259
Avskrivning av driftsmidler og immaterielle eiendeler	4	2 789 396	3 482 236
Annen driftskostnad	2	25 108 353	18 436 756
Sum kostnader		51 749 303	51 292 987
Driftsresultat		-275 164	2 298 482
Finansinntekter og finanskostnader			
Annen renteinntekt		1 989	597
Annen finansinntekt		34 033	39 499
Sum finansinntekter		36 023	40 096
Rentekostnad til foretak i samme konsern		137 313	
Annen rentekostnad		987	2 082
Annen finanskostnad		6 147	104 041
Sum finanskostnader		144 447	106 123
Netto finans		-108 424	-66 027
Resultat før skattekostnad		-383 588	2 232 455
Skattekostnad på resultat	5	-83 837	491 818
Årsresultat		-299 751	1 740 637
Årsresultat etter minoritetsinteresser		-299 751	1 740 637
Totalresultat		-299 751	1 740 637
Overføringer og disponeringer			
Avgitt konsernbidrag			2 126 648
Avsatt til annen egenkapital		-299 751	-386 011
Sum overføringer og disponeringer		-299 751	1 740 637



Organisasjonsnr: 991 095 500
SCREEN MEDIA AS

BALANSE

Beløp i: NOK	Note	2024	2023
BALANSE - EIENDELER			
Anleggsmidler			
Immaterielle eiendeler			
Utsatt skattefordel	5	1 344 506	1 283 158
Sum immaterielle eiendeler		1 344 506	1 283 158
Varige driftsmidler			
Tomter, bygninger o.a. fast eiendom	4	14 254	48 464
Maskiner og anlegg	4		37 373
Driftsløsøre, inventar o. a. utstyr	4	1 859 525	4 178 891
Sum varige driftsmidler		1 873 779	4 264 729
Finansielle anleggsmidler			
Lån til foretak i samme konsern	6		
Andre langsiktige fordringer		2 961 480	2 961 480
Sum finansielle anleggsmidler		2 961 480	2 961 480
Sum anleggsmidler		6 179 765	8 509 367
Omløpsmidler			
Varer			
Fordringer			
Kundefordringer		1 999 768	4 123 476
Kundefordringer på selskap i samme konsern	6	3 297 284	252 666
Andre kortsiktige fordringer		10 376 409	27 476 561
Konsernfordringer	6	102 222	
Sum fordringer		15 775 682	31 852 703
Bankinnskudd, kontanter og lignende			
Bankinnskudd, kontanter o. l.	7	841 563	558 360
Sum bankinnskudd, kontanter og lignende		841 563	558 360
Sum omløpsmidler		16 617 245	32 411 063
SUM EIENDELER		22 797 011	40 920 430
BALANSE - EGENKAPITAL OG GJELD			



Egenkapital			
Innskutt egenkapital			
Aksjekapital	8, 9	1 000 000	1 000 000
Beholdning av egne aksjer	8		
Overkurs	9	11 561 986	11 561 986
Annen innskutt egenkapital	9	1 773 640	1 693 907
Sum innskutt egenkapital		14 335 626	14 255 893
Opptjent egenkapital			
Annen egenkapital	9	-667 489	-367 738
Sum opptjent egenkapital		-667 489	-367 738
Sum egenkapital		13 668 137	13 888 155
Gjeld			
Langsiktig gjeld			
Utsatt skatt	5		
Annen langsiktig gjeld			
Gjeld til			
kredittinstitusjoner	6		
Øvrig langsiktig gjeld	6		
Sum langsiktig gjeld		0	0
Kortsiktig gjeld			
Leverandørgjeld	6	38 434	218 589
Betalbar skatt	5		
Skyldig offentlige avgifter		748 201	1 463 384
Kortsiktig konserngjeld	6	3 219 486	16 508 470
Annen kortsiktig gjeld	6	5 122 754	8 841 833
Sum kortsiktig gjeld		9 128 874	27 032 276
Sum gjeld		9 128 874	27 032 276
SUM EGENKAPITAL OG GJELD		22 797 011	40 920 430



Organisasjonsnr: 991 095 500
SCREEN MEDIA AS

NOTEOPPLYSNINGER - SELSKAP - alle poster oppgitt i hele tall

Note

Antall årsverk i regnskapsåret
20.00

<u>Sum</u>	<u>Beløp</u>
<u>Balanseført verdi 31.12.</u>	<u>Varige driftsmidler Immaterielle eiend.</u>

Konsernregnskap

Morselskapet sitt navn

Forretningskontor for morselskapet

Begrunnelse for at datterselskap er utelatt fra konsolideringen

<u>Samlet beløp - tilknyttet selskap</u>	<u>Årets</u>	<u>Fjorårets</u>
--	--------------	------------------

<u>Samlet beløp - foretak i samme konsern</u>	<u>Årets</u>	<u>Fjorårets</u>
---	--------------	------------------

<u>Samlet beløp - foretak i samme konsern</u>	<u>Årets</u>	<u>Fjorårets</u>
---	--------------	------------------

<u>Samlet beløp - felles kontrollert virksomhet</u>	<u>Årets</u>	<u>Fjorårets</u>
---	--------------	------------------

<u>Pantstillelse</u>	<u>Beløp</u>
----------------------	--------------

<u>Beholdning av egne aksjer</u>	<u>Antall</u>	<u>Pålydende</u>	<u>Andel av aksjek.</u>
----------------------------------	---------------	------------------	-------------------------



DocuSign Envelope ID: 701F65F7-7071-4C4F-AF17-0C4FF3C1EEE5

Årsregnskap 2024 Screen Media AS



DocuSign Envelope ID: 701F65F7-7071-4C4F-AF17-0C4FF3C1EEEE5

Resultatregnskap Screen Media AS

Driftsinntekter og driftskostnader	Note	2024	2023
Salgsinntekt	2	51 474 139	53 591 469
Sum driftsinntekter		51 474 139	53 591 469
Varekostnad		7 576 838	10 900 736
Lønnskostnad	3	16 274 716	18 473 259
Avskrivning av driftsmidler og immaterielle eiendeler	4	2 789 396	3 482 236
Annen driftskostnad	2	25 108 353	18 436 756
Sum driftskostnader		51 749 303	51 292 987
Driftsresultat		-275 164	2 298 482
Finansinntekter og finanskostnader			
Annen renteinntekt		1 989	597
Annen finansinntekt		34 033	39 499
Rentekostnad til foretak i samme konsern		137 313	0
Annen rentekostnad		987	2 082
Annen finanskostnad		6 147	104 041
Resultat av finansposter		-108 424	-66 027
Resultat før skattekostnad		-383 588	2 232 455
Skattekostnad på resultat	5	-83 837	491 818
Årsresultat		-299 751	1 740 637
Overføringer			
Avsatt konsernbidrag		0	2 126 648
Avsatt til annen egenkapital		-299 751	-386 011
Sum overføringer		-299 751	1 740 637



DocuSign Envelope ID: 701F65F7-7071-4C4F-AF17-0C4FF3C1EEE5

Balanse Screen Media AS

Eiendeler	Note	2024	2023
Anleggsmidler			
<i>Immaterielle eiendeler</i>			
Utsatt skattefordel	5	1 344 506	1 283 158
Sum immaterielle eiendeler		1 344 506	1 283 158
<i>Varige driftsmidler</i>			
Tomter, bygninger o.a. fast eiendom	4	14 254	48 464
Maskiner og anlegg	4	0	37 373
Driftsløsøre, inventar o.a. utstyr	4	1 859 525	4 178 891
Sum varige driftsmidler		1 873 779	4 264 729
<i>Finansielle anleggsmidler</i>			
Andre langsiktige fordringer		2 961 480	2 961 480
Sum finansielle anleggsmidler		2 961 480	2 961 480
Sum anleggsmidler		6 179 765	8 509 367
Omløpsmidler			
<i>Fordringer</i>			
Kundefordringer		1 999 768	4 123 476
Kundefordringer på selskap i samme konsern	6	3 297 284	252 666
Andre kortsiktige fordringer		10 376 409	27 476 561
Konsernfordringer	6	102 222	0
Sum fordringer		15 775 682	31 852 703
<i>Bankinnskudd, kontanter o.l</i>			
Bankinnskudd, kontanter o.l.	7	841 563	558 360
Sum bankinnskudd, kontanter o.l		841 563	558 360
Sum omløpsmidler		16 617 245	32 411 063
Sum eiendeler		22 797 011	40 920 430

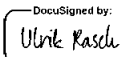


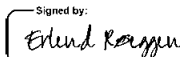
DocuSign Envelope ID: 701F65F7-7071-4C4F-AF17-0C4FF3C1EEE5


Balanse Screen Media AS


Egenkapital og gjeld	Note	2024	2023
Egenkapital			
<i>Innskutt egenkapital</i>			
Aksjekapital	8, 9	1 000 000	1 000 000
Overkurs	9	11 561 986	11 561 986
Annen innskutt egenkapital	9	1 773 640	1 693 907
Sum innskutt egenkapital		14 335 626	14 255 893
<i>Opptjent egenkapital</i>			
Annen egenkapital	9	-667 489	-367 738
Sum opptjent egenkapital		-667 489	-367 738
Sum egenkapital		13 668 137	13 888 155
Gjeld			
<i>Kortsiktig gjeld</i>			
Leverandørgjeld		38 434	218 589
Skyldig offentlige avgifter		748 201	1 463 384
Kortsiktig konserngjeld	6	3 219 486	16 508 470
Annen kortsiktig gjeld	6	5 122 754	8 841 833
Sum kortsiktig gjeld		9 128 874	27 032 276
Sum gjeld		9 128 874	27 032 276
Sum egenkapital og gjeld		22 797 011	40 920 430


Oslo, 27.06.2025
Styret i Screen Media AS

DocuSigned by:

Ulrik Rasch
styreleder

Signed by:

Erlend Hernø Røeggen
styremedlem

DocuSigned by:

Ivar Køhn
styremedlem

Signed by:

Knut Skovgaard Bjøtnet
daglig leder

Signed by:

Sissel Randsborg
styremedlem



DocuSign Envelope ID: 701F65F7-7071-4C4F-AF17-0C4FF3C1EEE5

Noter til regnskapet 2024

Note 1 Regnskapsprinsipper - Små foretak

Screen Medias formål er å produsere TV- og videoprogrammer samt reklamefilm. Web-produksjoner samt utleie til virksomhet som står i naturlig forbindelse til dette.

Årsregnskapet er satt opp i samsvar med regnskapsloven og NRS 8 - God regnskapsskikk for små foretak.

Valuta

Pengeposter i utenlandsk valuta vurderes iht. kursen ved regnskapsårets slutt.

Driftsinntekter

Inntektsføring ved salg av varer skjer på leveringstidspunktet. Tjenester inntektsføres etter hvert som de leveres.

Skatt

Skattekostnaden i resultatregnskapet omfatter både periodens betalbare skatt og endring i utsatt skatt. Utsatt skatt er beregnet med 22 % på grunnlag av de midlertidige forskjeller som eksisterer mellom regnskapsmessige og skattemessige verdier, samt ligningsmessig underskudd til fremføring ved utgangen av regnskapsåret. Skatteøkende og skattereduserende midlertidige forskjeller som reverserer eller kan reverseres i samme periode er utlignet og nettoført.

Klassifisering og vurdering av anleggsmidler

Anleggsmidler omfatter eiendeler bestemt til varig eie og bruk. Anleggsmidler er vurdert til anskaffelseskost. Varige driftsmidler balanseføres og avskrives over driftsmidlets økonomiske levetid. Varige driftsmidler nedskrives til gjenvinnbart beløp ved verdifall som forventes ikke å være forbigående. Gjenvinnbart beløp er det høyeste av netto salgsverdi og verdi i bruk. Verdi i bruk er nåverdi av fremtidige kontantstrømmer knyttet til eiendelen. Nedskrivningen reverseres når grunnlaget for nedskrivningen ikke lenger er til stede.

Klassifisering og vurdering av omløpsmidler

Omløpsmidler og kortsiktig gjeld omfatter normalt poster som forfaller til betaling innen ett år etter balansedagen, samt poster som knytter seg til varekretsløpet. Omløpsmidler vurderes til laveste verdi av anskaffelseskost og virkelig verdi.

Fordringer

Kundefordringer og andre fordringer oppføres til pålydende etter fradrag for avsetning til forventet tap. Avsetning til tap gjøres på grunnlag av en individuell vurdering av de enkelte fordringene.

Note 2 Transaksjoner med selskap i samme konsern

Inntekter	2024	2023
Andre salgsinntekter ikke konserninterne	12 147 521	25 933 096
Internfakturering IT/Etterarbeid Mastiff konsern	16 625 433	14 249 708
Internfakturering IT/Etterarbeid Nordisk Banijay AS	22 113 729	12 814 127
Internfakturering IT/Etterarbeid Rubicon konsern	587 456	594 538
Sum	51 474 139	53 591 469

Kostnader	2024	2023
Management Fee	1 372 445	1 370 173
Husleie	294 000	270 000
Personalkostnader	754 002	704 000
Sum	2 420 447	2 344 174



DocuSign Envelope ID: 701F65F7-7071-4C4F-AF17-0C4FF3C1EEE5

Noter til regnskapet 2024

Husleie, personal- og kontorkostnader er viderefakturerer fra Mastiff AS.

Note 3 Lønnskostnader og antall årsverk

Lønnskostnader

	2024	2023
Lønninger	12 676 442	14 993 056
Arbeidsgiveravgift	2 206 755	2 231 930
Pensjonskostnader	861 797	850 231
Andre ytelser	529 722	398 042
Sum	16 274 716	18 473 259

Selskapet har i 2024 sysselsatt 20 årsverk.

Selskapet har ikke lån til eller sikkerhetsstillelse til fordel for ansatte, aksjeeiere eller medlemmer av styret.

Ytelser til ledende personer

	Daglig leder
Lønn og bonus	1 065 330
Pensjonsutgifter	64 718
Annen godtgjørelse	16 789
Sum	1 146 837

Daglig leder har en bonusavtale. Kriteriene fastsettes årlig av styret og knyttes opp mot selskapets drift.

Note 4 Varige driftsmidler

	Påkostning leide lokaler	Produksjons utstyr og anlegg	Inventar	Totalt
Anskaffelseskost 01.01	3 148 003	24 625 580	6 299 632	34 073 214
Påkostning	0			
Tilgang	0	398 446	0	398 446
Avgang	0	0	0	0
Anskaffelseskost 31.12	3 148 003	25 024 026	6 299 632	34 471 660
Akk. av-/nedskrivninger 31.12	-3 133 749	-23 730 654	-5 733 478	-32 597 881
Balanseført verdi 31.12	14 254	1 293 372	566 154	1 873 779
Årets avskrivning, nedskrivning og reversering	34 211	903 984	1 851 202	2 789 396
Avskrivningsplan				Lineær
Økonomisk levetid				3-5 år



DocuSign Envelope ID: 701F65F7-7071-4C4F-AF17-0C4FF3C1EEE5

Noter til regnskapet 2024

Note 5 Skatt

Årets skattekostnad	2024	2023
Resultatført skatt på ordinært resultat:		
Betalbar skatt	0	599 824
Endring i utsatt skattefordel	-83 837	-108 006
Skattekostnad ordinært resultat	-83 837	491 818
Skattepliktig inntekt:		
Resultat før skatt	-383 588	2 232 455
Permanente forskjeller	2 512	3 083
Endring i midlertidige forskjeller	278 854	490 934
Mottatt konsernbidrag	102 222	0
Avgitt konsernbidrag	0	-2 726 472
Skattepliktig inntekt	0	0
Betalbar skatt i balansen:		
Betalbar skatt på årets resultat	-22 489	599 824
Betalbar skatt på avgitt konsernbidrag	0	-599 824
Betalbar skatt på mottatt konsernbidrag	22 489	0
Sum betalbar skatt i balansen	0	0

Skatteeffekten av midlertidige forskjeller som har gitt opphav til utsatt skatt og utsatte skattefordeler, spesifisert på typer av midlertidige forskjeller

	2024	2023	Endring
Varige driftsmidler	-6 111 390	-5 832 535	278 854
Sum	-6 111 390	-5 832 535	278 854
Grunnlag for utsatt skattefordel	-6 111 390	-5 832 535	278 854
Utsatt skattefordel (22 %)	-1 344 506	-1 283 158	61 348

Utsatt skattefordel er balanseført basert på forvenetet fremtidig inntjening

Note 6 Mellomværende med selskap i samme konsern

	2024	2023
Fordringer		
Kundefordringer konsern	3 297 284	252 666
Andre kortsiktige fordringer konsern	1 648 034	16 271 262
Konsernbidrag fra Mastiff AS	102 222	0
Sum	5 047 540	16 523 928
Gjeld		
Leverandørgjeld innen konsern	2 798 344	10 011 447
Avgitt konsernbidrag til Banijay Norway AS	0	6 088 370
Avgitt konsernbidrag 2022 til Rubicon Produksjon AS	50 749	50 749
Avgitt konsernbidrag 2022 til Beforeigners AS	370 393	370 394
Sum	3 219 486	16 520 960



DocuSign Envelope ID: 701F65F7-7071-4C4F-AF17-0C4FF3C1EEE5

Noter til regnskapet 2024

Note 7 Bankinnskudd

Innestående midler på skattetrekkkonto (bundne midler) er på kr. 738 911.

Note 8 Aksjonærer

Aksjekapitalen i Screen Media AS pr. 31.12 består av:

	Antall	Pålydende	Bokført
Ordinære aksjer	1 000	1 000,0	1 000 000
Sum	1 000		1 000 000

Eierstruktur

De største aksjonærene i % pr. 31.12 var:

	Ordinære	Eierandel	Stemmeandel
Banijay Norway AS	1 000	100,0	100,0

Note 9 Egenkapital

	Aksjekapital	Overkurs	Annen Innskutt egenkapital	Annen egenkapital	Sum egenkapital
Pr. 31.12.2023	1 000 000	11 561 986	1 693 907	-367 738	13 888 155
Årets resultat				-299 751	-299 751
Konsernbidrag mottatt			79 733		79 733
Pr 31.12.2024	1 000 000	11 561 986	1 773 640	-667 489	13 668 137



Statsautoriserte revisorer
Ernst & Young AS
Stortorvet 7, 0155 Oslo
Postboks 1156 Sentrum, 0107 Oslo

Foretaksregisteret: NO 976 389 387 MVA
Tlf: +47 24 00 24 00
www.ey.no
Medlemmer av Den norske Revisorforening

Til generalforsamlingen i Screen Media AS

UAVHENGIG REVISORS BERETNING

Konklusjon

Vi har revidert årsregnskapet for Screen Media AS som består av balanse per 31. desember 2024, resultatregnskap for regnskapsåret avsluttet per denne datoen og noter til årsregnskapet, herunder et sammendrag av viktige regnskapsprinsipper.

Etter vår mening

- oppfyller årsregnskapet gjeldende lovkrav, og
- gir årsregnskapet et rettviseende bilde av selskapets finansielle stilling per 31. desember 2024 og av dets resultater for regnskapsåret avsluttet per denne datoen i samsvar med regnskapslovens regler og god regnskapsskikk i Norge.

Grunnlag for konklusjon

Vi har gjennomført revisjonen i samsvar med International Standards on Auditing (ISA-ene). Våre oppgaver og plikter i henhold til disse standardene er beskrevet nedenfor under *Revisors oppgaver og plikter ved revisjonen av årsregnskapet*. Vi er uavhengige av selskapet i samsvar med kravene i relevante lover og forskrifter i Norge og *International Code of Ethics for Professional Accountants* (inkludert internasjonale uavhengighetsstandarder) utstedt av International Ethics Standards Board for Accountants (IESBA-reglene), og vi har overholdt våre øvrige etiske forpliktelser i samsvar med disse kravene. Innhentet revisjonsbevis er etter vår vurdering tilstrekkelig og hensiktsmessig som grunnlag for vår konklusjon.

Ledelsens ansvar for årsregnskapet

Styret og daglig leder (ledelsen) er ansvarlige for å utarbeide årsregnskapet og for at det gir et rettviseende bilde i samsvar med regnskapslovens regler og god regnskapsskikk i Norge. Ledelsen er også ansvarlig for slik intern kontroll som den finner nødvendig for å kunne utarbeide et årsregnskap som ikke inneholder vesentlig feilinformasjon, verken som følge av misligheter eller utilsiktede feil.

Ved utarbeidelsen av årsregnskapet må ledelsen ta standpunkt til selskapets evne til fortsatt drift og opplyse om forhold av betydning for fortsatt drift. Forutsetningen om fortsatt drift skal legges til grunn for årsregnskapet med mindre ledelsen enten har til hensikt å avvike selskapet eller virksomheten, eller ikke har noe annet realistisk alternativ.

Revisors oppgaver og plikter ved revisjonen av årsregnskapet

Vårt mål er å oppnå betryggende sikkerhet for at årsregnskapet som helhet ikke inneholder vesentlig feilinformasjon, verken som følge av misligheter eller utilsiktede feil, og å avgi en revisjonsberetning som inneholder vår konklusjon. Betyggende sikkerhet er en høy grad av sikkerhet, men ingen garanti for at en revisjon utført i samsvar med ISA-ene, alltid vil avdekke vesentlig feilinformasjon. Feilinformasjon kan oppstå som følge av misligheter eller utilsiktede feil. Feilinformasjon er å anse som vesentlig dersom den enkeltvis eller samlet med rimelighet kan forventes å påvirke de økonomiske beslutningene som brukerne foretar, på grunnlag av årsregnskapet.

Som del av en revisjon i samsvar med ISA-ene, utøver vi profesjonelt skjønn og utviser profesjonell skepsis gjennom hele revisjonen. I tillegg:



**Shape the future
with confidence**

- identifiserer og vurderer vi risikoen for vesentlig feilinformasjon i årsregnskapet, enten det skyldes misligheter eller utilsiktede feil. Vi utformer og gjennomfører revisjonshandlinger for å håndtere slike risikoer, og innhenter revisjonsbevis som er tilstrekkelig og hensiktsmessig som grunnlag for vår konklusjon. Risikoen for at vesentlig feilinformasjon som følge av misligheter ikke blir avdekket, er høyere enn for feilinformasjon som skyldes utilsiktede feil, siden misligheter kan innebære samarbeid, forfalskning, bevisste utelatelser, uriktige fremstillinger eller overstyring av intern kontroll.
- opparbeider vi oss en forståelse av den interne kontrollen som er relevant for revisjonen, for å utforme revisjonshandlinger som er hensiktsmessige etter omstendighetene, men ikke for å gi uttrykk for en mening om effektiviteten av selskapets interne kontroll.
- evaluerer vi om de anvendte regnskapsprinsippene er hensiktsmessige og om regnskapsestimatene og tilhørende noteopplysninger utarbeidet av ledelsen er rimelige.
- konkluderer vi på om ledelsens bruk av fortsatt drift-forutsetningen er hensiktsmessig, og, basert på innhentede revisjonsbevis, hvorvidt det foreligger vesentlig usikkerhet knyttet til hendelser eller forhold som kan skape betydelig tvil om selskapets evne til fortsatt drift. Dersom vi konkluderer med at det eksisterer vesentlig usikkerhet, kreves det at vi i revisjonsberetningen henleder oppmerksomheten på tilleggsopplysningene i årsregnskapet, eller, dersom slike tilleggsopplysninger ikke er tilstrekkelige, at vi modifierer vår konklusjon. Våre konklusjoner er basert på revisjonsbevis innhentet frem til datoen for revisjonsberetningen. Etterfølgende hendelser eller forhold kan imidlertid medføre at selskapet ikke kan fortsette driften.
- evaluerer vi den samlede presentasjonen, strukturen og innholdet i årsregnskapet, inkludert tilleggsopplysningene, og hvorvidt årsregnskapet gir uttrykk for de underliggende transaksjonene og hendelsene på en måte som gir et rettviseende bilde.

Vi kommuniserer med styret blant annet om det planlagte innholdet i og tidspunktet for revisjonsarbeidet og eventuelle vesentlige funn i revisjonen, herunder vesentlige svakheter i den interne kontrollen som vi avdekker gjennom revisjonen.

Oslo, 3. juli 2025
ERNST & YOUNG AS

Revisjonsberetningen er signert elektronisk

Anja Maan
statsautorisert revisor

Penneo Dokumentnøkkel: RHW20-SZEQ7-HZWCB-FTE9Z-DNK41-GIBC7



PENNEO

Signaturene i dette dokumentet er juridisk bindende. Dokument signert med "Penneo™ - sikker digital signatur". De signerende parter sin identitet er registrert, og er listet nedenfor.

"Med min signatur bekrefter jeg alle datoer og innholdet i dette dokument."

Maan, Anja

Statsautorisert revisor

På vegne av: EY

Serienummer: no_bankid:9578-5997-4-370042

IP: 147.161.xxx.xxx

2025-07-03 09:02:58 UTC



Penneo Dokumentnøkkel: RHW20-5ZEQ7-HZWCB-FTESZ-DNK41-GLBC7

Dette dokumentet er signert digitalt via [Penneo.com](https://penneo.com). De signerte dataene er validert ved hjelp av den matematiske hashverdien av det originale dokumentet. All kryptografisk bevisføring er innebygd i denne PDF-en for fremtidig validering.

Dette dokumentet er forseglest med et kvalifisert elektronisk segl. For mer informasjon om Penneos kvalifiserte tillitstjenester, se <https://eud.penneo.com>.

Slik kan du bekrefte at dokumentet er originalt

Når du åpner dokumentet i Adobe Reader, kan du se at det er sertifisert av **Penneo A/S**. Dette beviser at innholdet i dokumentet ikke har blitt endret siden tidspunktet for signeringen. Bevis for de individuelle signatørens digitale signaturer er vedlagt dokumentet.

Du kan bekrefte de kryptografiske bevisene ved hjelp av Penneos validator, <https://penneo.com/validator>, eller andre valideringsverktøy for digitale signaturer.