



## ÅRSREGNSKAPET FOR REGNSKAPSÅRET 2020 - GENERELL INFORMASJON

### Enheten

Organisasjonsnummer: 977 258 367  
Organisasjonsform: Aksjeselskap  
Foretaksnavn: NB BYGGENTREPRENØR AS  
Forretningsadresse: c/o Karl-Ove Bjørnstad Eiendom AS  
Fjordgata 80B  
7010 TRONDHEIM

### Regnskapsår

Årsregnskapets periode: 01.01.2020 - 31.12.2020

### Konsern

Morselskap i konsern: Nei

### Regnskapsregler

Regler for små foretak benyttet: Ja  
Benyttet ved utarbeidelsen av årsregnskapet til selskapet: Regnskapslovens alminnelige regler

### Årsregnskapet fastsatt av kompetent organ

Bekreftet av representant for selskapet: John Syrstad  
Dato for fastsettelse av årsregnskapet: 21.04.2021

### Grunnlag for avgivelse

År 2020: Årsregnskapet er elektronisk innlevert  
År 2019: Tall er hentet fra elektronisk innlevert årsregnskap fra 2020

*Det er ikke krav til at årsregnskapet m.v. som sendes til Regnskapsregisteret er undertegnet. Kontrollen på at dette er utført ligger hos revisor/enhetens øverste organ. Sikkerheten ivaretas ved at innsender har rolle/rettighet for innsending av årsregnskapet via Altinn, og ved at det bekreftes at årsregnskapet er fastsatt av kompetent organ.*

Brønnøysundregistrene, 14.07.2022



### Resultatregnskap

Beløp i: NOK	Note	2020	2019
<b>RESULTATREGNSKAP</b>			
<b>Inntekter</b>			
Salgsinntekt		-753 255	116 468 083
Annen driftsinntekt		324 889	4 533 570
<b>Sum inntekter</b>		<b>-428 367</b>	<b>121 001 653</b>
<b>Kostnader</b>			
Varekostnad		429 576	89 497 806
Lønnskostnad	3	-288 488	20 588 782
Avskrivning av driftsmidler og immaterielle eiendeler			249 144
Annen driftskostnad	3	552 623	13 307 861
<b>Sum kostnader</b>		<b>693 711</b>	<b>123 643 592</b>
<b>Driftsresultat</b>		<b>-1 122 078</b>	<b>-2 641 940</b>
<b>Finansinntekter og finanskostnader</b>			
Renteinntekt fra foretak i samme konsern		17 409	188 480
Annen renteinntekt		1 118	150 421
Annen finansinntekt			145
<b>Sum finansinntekter</b>		<b>18 527</b>	<b>339 046</b>
Annen rentekostnad		117 330	1 192 038
Annen finanskostnad			32 085
<b>Sum finanskostnader</b>		<b>117 330</b>	<b>1 224 123</b>
<b>Netto finans</b>		<b>-98 802</b>	<b>-885 077</b>
<b>Ordinært resultat før skattekostnad</b>		<b>-1 220 880</b>	<b>-3 527 016</b>
Skattekostnad på ordinært resultat	4		4 890 231
<b>Ordinært resultat etter skattekostnad</b>		<b>-1 220 880</b>	<b>-8 417 247</b>
<b>Årsresultat</b>	5	<b>-1 220 880</b>	<b>-8 417 247</b>
<b>Årsresultat etter minoritetsinteresser</b>		<b>-1 220 880</b>	<b>-8 417 247</b>
<b>Totalresultat</b>		<b>-1 220 880</b>	<b>-8 417 247</b>



## Resultatregnskap

<b>Beløp i: NOK</b>	<b>Note</b>	<b>2020</b>	<b>2019</b>
<b>Overføringer og disponeringer</b>			
Udekket tap		-1 220 880	-8 417 247
<b>Sum overføringer og disponeringer</b>		<b>-1 220 880</b>	<b>-8 417 247</b>



### Balanse

Beløp i: NOK	Note	2020	2019
<b>BALANSE - EIENDELER</b>			
<b>Anleggsmidler</b>			
<b>Immaterielle eiendeler</b>			
Utsatt skattefordel	4		
<b>Varige driftsmidler</b>			
<b>Sum varige driftsmidler</b>	8		
<b>Finansielle anleggsmidler</b>			
Lån til foretak i samme konsern		413 393	398 444
Andre langsiktige fordringer	7		
<b>Sum finansielle anleggsmidler</b>		<b>413 393</b>	<b>398 444</b>
<b>Sum anleggsmidler</b>		<b>413 393</b>	<b>398 444</b>
<b>Omløpsmidler</b>			
<b>Varer</b>			
<b>Fordringer</b>			
Kundefordringer	2, 7	803 549	9 800 610
Andre kortsiktige fordringer	2, 7	69	318 536
Konsernfordringer		54 897	68 116
<b>Sum fordringer</b>		<b>858 515</b>	<b>10 187 262</b>
<b>Bankinnskudd, kontanter og lignende</b>			
Bankinnskudd, kontanter o.l.		532 829	9 904 949
<b>Sum bankinnskudd, kontanter og lignende</b>		<b>532 829</b>	<b>9 904 949</b>
<b>Sum omløpsmidler</b>		<b>1 391 344</b>	<b>20 092 211</b>
<b>SUM EIENDELER</b>		<b>1 804 736</b>	<b>20 490 655</b>

### BALANSE - EGENKAPITAL OG GJELD

#### Egenkapital



## Balanse

Beløp i: NOK	Note	2020	2019
<b>Innskutt egenkapital</b>			
Aksjekapital	6	7 696 920	7 696 920
<b>Sum innskutt egenkapital</b>		<b>7 696 920</b>	<b>7 696 920</b>
<b>Opptjent egenkapital</b>			
Annen egenkapital	9		
Udisponert resultat			
Udekket tap		7 290 201	19 424 325
<b>Sum opptjent egenkapital</b>		<b>-7 290 201</b>	<b>-19 424 325</b>
<b>Sum egenkapital</b>	5	<b>406 719</b>	<b>-11 727 405</b>
<b>Gjeld</b>			
<b>Langsiktig gjeld</b>			
Utsatt skatt	4		
<b>Annen langsiktig gjeld</b>			
Langsiktig konserngjeld	7		
<b>Sum langsiktig gjeld</b>		<b>0</b>	<b>0</b>
<b>Kortsiktig gjeld</b>			
Leverandørgjeld	7	788 482	27 676 053
Betalbar skatt	4		
Skyldig offentlige avgifter		8 686	1 386 463
Annen kortsiktig gjeld	7	600 849	3 155 544
<b>Sum kortsiktig gjeld</b>		<b>1 398 017</b>	<b>32 218 060</b>
<b>Sum gjeld</b>		<b>1 398 017</b>	<b>32 218 060</b>
<b>SUM EGENKAPITAL OG GJELD</b>		<b>1 804 736</b>	<b>20 490 655</b>
<b>POSTER UTENOM BALANSEN</b>			
Garantistillelser	8		
Pantstillelser	8		



## Brønnøysundregistrene

### ÅRSREGNSKAP FOR REGNSKAPSÅRET 2020 - GENERELL INFORMASJON

Journalnummer: 2021 227142

#### Enheten

Organisasjonsnummer: 977 258 367  
Organisasjonsform: Aksjeselskap  
Foretaksnavn: NB BYGGENTREPRENØR AS  
Forretningsadresse: Hornebergvegen 10  
7038 TRONDHEIM

#### Regnskapsår

Årsregnskapets periode: 01.01.2020 - 31.12.2020

#### Konsern

Morselskap i konsern: Nei

#### Regnskapsregler

Regler for små foretak benyttet: Ja  
Benyttet ved utarbeidelsen av  
årsregnskapet til selskapet: Regnskapslovens alminnelige regler

#### Årsregnskapet fastsatt av kompetent organ

Bekreftet av representant for selskapet: John Syrstad  
Dato for fastsettelse av årsregnskapet: 21.04.2021

#### Revisjon

Årsregnskapet er utarbeidet av ekstern  
autorisert regnskapsfører: Ja  
Ekstern autorisert regnskapsfører har i  
løpet av regnskapsåret bistått ved den  
løpende regnskapsføringen eller utført  
andre tjenester for selskapet enn å  
utarbeide årsregnskapet: Ja

#### Grunnlag for avgivelse

År 2020: Årsregnskap er elektronisk innlevert.  
År 2019: Tall er hentet fra elektronisk innlevert årsregnskap fra 2020.

*Det er ikke krav til at årsregnskapet m.v. som sendes til Regnskapsregisteret er undertegnet. Kontrollen på at dette er utført ligger hos revisor/enhetens øverste organ. Sikkerheten ivaretas ved at innsender har rolle/rettighet for innsending av årsregnskapet via Altinn, og ved at det bekreftes at årsregnskapet er fastsatt av kompetent organ.*

Brønnøysundregistrene, 12.05.2021



Organisasjonsnr: 977 258 367  
NB BYGGENTREPRENØR AS

## RESULTATREGNSKAP

Beløp i: NOK	Note	2020	2019
<b>RESULTATREGNSKAP</b>			
<b>Inntekter</b>			
Salgsinntekt		-753 255	116 468 083
Annen driftsinntekt		324 889	4 533 570
<b>Sum inntekter</b>		<b>-428 367</b>	<b>121 001 653</b>
<b>Kostnader</b>			
Varekostnad		429 576	89 497 806
Lønnskostnad	3	-288 488	20 588 782
Avskrivning av driftsmidler og immaterielle eiendeler			249 144
Annen driftskostnad	3	552 623	13 307 861
<b>Sum kostnader</b>		<b>693 711</b>	<b>123 643 592</b>
<b>Driftsresultat</b>		<b>-1 122 078</b>	<b>-2 641 940</b>
<b>Finansinntekter og finanskostnader</b>			
Renteinntekt fra foretak i samme konsern		17 409	188 480
Annen renteinntekt		1 118	150 421
Annen finansinntekt			145
<b>Sum finansinntekter</b>		<b>18 527</b>	<b>339 046</b>
Annen rentekostnad		117 330	1 192 038
Annen finanskostnad			32 085
<b>Sum finanskostnader</b>		<b>117 330</b>	<b>1 224 123</b>
<b>Netto finans</b>		<b>-98 802</b>	<b>-885 077</b>
<b>Ordinært resultat før skattekostnad</b>			
Skattekostnad på ordinært resultat	4	-1 220 880	-3 527 016
<b>Ordinært resultat etter skattekostnad</b>		<b>-1 220 880</b>	<b>-8 417 247</b>
<b>Årsresultat</b>	5	<b>-1 220 880</b>	<b>-8 417 247</b>
<b>Årsresultat etter minoritetsinteresser</b>		<b>-1 220 880</b>	<b>-8 417 247</b>
<b>Totalresultat</b>		<b>-1 220 880</b>	<b>-8 417 247</b>
<b>Overføringer og disponeringer</b>			
Udekket tap		-1 220 880	-8 417 247
<b>Sum overføringer og disponeringer</b>		<b>-1 220 880</b>	<b>-8 417 247</b>





Organisasjonsnr: 977 258 367  
NB BYGGENTREPRENØR AS

## BALANSE

Beløp i: NOK	Note	2020	2019
<b>BALANSE - EIENDELER</b>			
<b>Anleggsmidler</b>			
<b>Immaterielle eiendeler</b>			
Utsatt skattefordel	4		
<b>Varige driftsmidler</b>			
Sum varige driftsmidler	8		
<b>Finansielle anleggsmidler</b>			
Lån til foretak i samme konsern		413 393	398 444
Andre langsiktige fordringer	7		
Sum finansielle anleggsmidler		413 393	398 444
Sum anleggsmidler		413 393	398 444
<b>Omløpsmidler</b>			
<b>Varer</b>			
<b>Fordringer</b>			
Kundefordringer	2, 7	803 549	9 800 610
Andre kortsiktige fordringer	2, 7	69	318 536
Konsernfordringer		54 897	68 116
Sum fordringer		858 515	10 187 262
<b>Bankinnskudd, kontanter og lignende</b>			
Bankinnskudd, kontanter o. l.		532 829	9 904 949
Sum bankinnskudd, kontanter og lignende		532 829	9 904 949
Sum omløpsmidler		1 391 344	20 092 211
<b>SUM EIENDELER</b>		<b>1 804 736</b>	<b>20 490 655</b>
<b>BALANSE - EGENKAPITAL OG GJELD</b>			
<b>Egenkapital</b>			
<b>Innskutt egenkapital</b>			
Aksjekapital	6	7 696 920	7 696 920
Sum innskutt egenkapital		7 696 920	7 696 920
<b>Opptjent egenkapital</b>			



Annen egenkapital	9		
Udisponert resultat			
Udekket tap		7 290 201	19 424 325
<b>Sum opptjent egenkapital</b>		<b>-7 290 201</b>	<b>-19 424 325</b>
<b>Sum egenkapital</b>	<b>5</b>	<b>406 719</b>	<b>-11 727 405</b>
<b>Gjeld</b>			
<b>Langsiktig gjeld</b>			
Utsatt skatt	4		
<b>Annen langsiktig gjeld</b>			
Langsiktig konserngjeld	7		
<b>Sum langsiktig gjeld</b>		<b>0</b>	<b>0</b>
<b>Kortsiktig gjeld</b>			
Leverandørgjeld	7	788 482	27 676 053
Betalbar skatt	4		
Skyldig offentlige avgifter		8 686	1 386 463
Annen kortsiktig gjeld	7	600 849	3 155 544
<b>Sum kortsiktig gjeld</b>		<b>1 398 017</b>	<b>32 218 060</b>
<b>Sum gjeld</b>		<b>1 398 017</b>	<b>32 218 060</b>
<b>SUM EGENKAPITAL OG GJELD</b>		<b>1 804 736</b>	<b>20 490 655</b>
<b>POSTER UTENOM BALANSEN</b>			
Garantistillelser	8		
Pantstillelser	8		



Organisasjonsnr: 977 258 367  
NB BYGGENTREPRENØR AS

NOTEOPPLYSNINGER - SELSKAP - alle poster oppgitt i hele tall

Note

Regnskapsprinsipper

Note

6

Antall aksjer og aksjeeiere

<u>Aksjeklasse</u>	<u>Ant. aksjer</u>	<u>Pålydende</u>	<u>Bokført verdi</u>
Ordinære aksjer	510.00	15092.00	7696920.00

<u>Aksjeeiere - fritekst</u>	<u>Antall</u>	<u>Eierandel</u>	<u>Aksjeklasse</u>
NB GRUPPEN AS	510.00	100.00%	Ordinære aksjer

<u>Sum</u>	<u>Sum antall</u>	<u>Sum eierandel</u>
	510.00	100.00%

Note

3

Ytelser til ledende personer

Er det gitt ytelser til ledende person: Nei

Ytelser til daglig leder

<u>Ytelser</u>	<u>Lønn</u>	<u>Pensj.forpl.</u>	<u>Andre godtgj.</u>
----------------	-------------	---------------------	----------------------

Note

3

Ytelser til andre ledende personer

Note

3

Antall årsverk i regnskapsåret

Virksomheten har hatt følgende antall årsverk:

0.00

Note

3

Lån og sikkerhetsstillelse til ledende personer og aksjeeiere



Er det gitt lån eller sikkerhetsstillelse til ledende personer: Nei

<u>Sikkerhetsstillelse</u>	<u>Daglig leder</u>	<u>Styrets leder</u>	<u>Andre nærstående</u>
0	0	0	0

**Note**

7

**Konsern, tilknyttet selskap og datterselskap**

**Tilknyttet selskap/datterselskap**



# Årsregnskap 2020

## NB Byggentreprenør AS

Resultatregnskap  
Balanse  
Noter til regnskapet

Revisjonsberetning



Org.nr.: 977 258 367



## RESULTATREGNSKAP

### NB BYGGENTREPRENØR AS

DRIFTSINNEKTER OG DRIFTSKOSTNADER	Note	2020	2019
Salgsinntekt		-753 255	116 468 083
Annen driftsinntekt		324 889	4 533 570
<b>Sum driftsinntekter</b>		<b>-428 367</b>	<b>121 001 653</b>
Varekostnad		429 576	89 497 806
Lønnskostnad	3	-288 488	20 588 782
Avskrivning av driftsmidler og immaterielle eiendeler		0	249 144
Annen driftskostnad	3	552 623	13 307 861
<b>Sum driftskostnader</b>		<b>693 711</b>	<b>123 643 592</b>
<b>Driftsresultat</b>		<b>-1 122 078</b>	<b>-2 641 940</b>
<b>FINANSINNEKTER OG FINANSKOSTNADER</b>			
Renteinntekt fra foretak i samme konsern		17 409	188 480
Annen renteinntekt		1 118	150 421
Annen finansinntekt		0	145
Annen rentekostnad		117 330	1 192 038
Annen finanskostnad		0	32 085
<b>Resultat av finansposter</b>		<b>-98 802</b>	<b>-885 077</b>
Ordinært resultat før skattekostnad		-1 220 880	-3 527 016
Skattekostnad på ordinært resultat	4	0	4 890 231
<b>Ordinært resultat</b>		<b>-1 220 880</b>	<b>-8 417 247</b>
<b>EKSTRAORDINÆRE INNEKTER OG KOSTNADER</b>			
<b>Årsresultat</b>	5	<b>-1 220 880</b>	<b>-8 417 247</b>
<b>OVERFØRINGER</b>			
Overført til udekket tap		1 220 880	8 417 247
<b>Sum overføringer</b>		<b>-1 220 880</b>	<b>-8 417 247</b>



### BALANSE

#### NB BYGGENTREPRENØR AS

EIENDELER	Note	2020	2019
<b>ANLEGGSMIDLER</b>			
<b>FINANSIELLE ANLEGGSMIDLER</b>			
Lån til foretak i samme konsern		413 393	398 444
<b>Sum finansielle anleggsmidler</b>		<b>413 393</b>	<b>398 444</b>
<b>Sum anleggsmidler</b>		<b>413 393</b>	<b>398 444</b>
<b>OMLØPSMIDLER</b>			
<b>FORDRINGER</b>			
Kundefordringer	2, 7	803 549	9 800 610
Andre kortsiktige fordringer	2, 7	69	318 536
Konsernfordringer		54 897	68 116
<b>Sum fordringer</b>		<b>858 515</b>	<b>10 187 262</b>
Bankinnskudd, kontanter o.l.		532 829	9 904 949
<b>Sum omløpsmidler</b>		<b>1 391 344</b>	<b>20 092 211</b>
<b>Sum eiendeler</b>		<b>1 804 736</b>	<b>20 490 655</b>



### BALANSE

#### NB BYGGENTREPRENØR AS

EGENKAPITAL OG GJELD	Note	2020	2019
<b>EGENKAPITAL</b>			
<b>INNSKUTT EGENKAPITAL</b>			
Aksjekapital	6	7 696 920	7 696 920
<b>Sum innskutt egenkapital</b>		<b>7 696 920</b>	<b>7 696 920</b>
<b>OPPTJENT EGENKAPITAL</b>			
Udekket tap		-7 290 201	-19 424 325
<b>Sum opptjent egenkapital</b>		<b>-7 290 201</b>	<b>-19 424 325</b>
<b>Sum egenkapital</b>	<b>5</b>	<b>406 719</b>	<b>-11 727 405</b>
<b>GJELD</b>			
<b>KORTSIKTIG GJELD</b>			
Leverandørgjeld	7	788 482	27 676 053
Skyldig offentlige avgifter		8 686	1 386 463
Annen kortsiktig gjeld	7	600 849	3 155 544
<b>Sum kortsiktig gjeld</b>		<b>1 398 017</b>	<b>32 218 060</b>
<b>Sum gjeld</b>		<b>1 398 017</b>	<b>32 218 060</b>
<b>Sum egenkapital og gjeld</b>		<b>1 804 736</b>	<b>20 490 655</b>

Trondheim, 21.04.2021  
Styret i NB Byggenreprenør AS

John Syrstad  
styreleder

Mikal Haugen Bjørnstad  
styremedlem



**NB BYGGENTREPRENØR AS**

**977 258 367**

## **Note 1 Regnskapsprinsipper**

Årsregnskapet er satt opp i samsvar med regnskapsloven og NRS 8 - God regnskapskikk for små foretak.

### **DRIFTSINNETEKTER**

Inntektsføring ved salg av varer skjer på leveringstidspunktet. Tjenester inntektsføres etter hvert som de leveres.

### **KLASSIFISERING OG VURDERING AV OMLØPSMIDLER**

Omløpsmidler og kortsiktig gjeld omfatter normalt poster som forfaller til betaling innen ett år etter balansedagen, samt poster som knytter seg til varekretsløpet. Omløpsmidler vurderes til laveste verdi av anskaffelseskost og virkelig verdi.

### **FORDRINGER**

Kundefordringer og andre fordringer oppføres til pålydende etter fradrag for avsetning til forventet tap. Avsetning til tap gjøres på grunnlag av en individuell vurdering av de enkelte fordringene.

### **GARANTI**

Det er avsatt til forventede garantikostnader. Garantiaavsetningen er i balansen oppført under annen kortsiktig gjeld.

## **Note 2 Langsiktige tilvirkningskontrakter**

Selskapets prosjekter behandles i samsvar med løpende avregningsmetode.

	<b>2020</b>	<b>2019</b>
Opptjent, ikke fakturerte inntekter inkludert i kundefordringer	0	772 069
Forskudd fra kunder og påløpte kostnader inkl. i kortsiktig gjeld	0	351 173

Fullføringsgraden beregnes som forholdet mellom påløpte prosjektkostnader og estimerte total kostnader for prosjektet.

**NB BYGGENTREPRENØR AS**

**SIDE 5**



NB BYGGENTREPRENØR AS

977 258 367

Note 3 Lønnskostnader og ytelser, godtgjørelser til daglig leder, styret og revisor

## LØNSKOSTNADER

	2020	2019
Lønninger	-40 955	16 308 207
Arbeidsgiveravgift	-64 767	2 778 718
Pensjonskostnader	0	857 768
Andre ytelser	-182 767	644 089
<b>Sum</b>	<b>-288 488</b>	<b>20 588 782</b>

Selskapet har i 2020 sysselsatt 0 årsverk.

## PENSJONSFORPLIKTELSER

Selskapet er ikke pliktig til å ha tjenestepensjonsordning etter lov om obligatorisk tjenestepensjon, da selskapet ikke har ansatte.

## YTELSER TIL LEDEDE PERSONER

Det er ikke utbetalt lønn eller styrehonorarer i 2020.

REVISOR	2020	2019
Kostnadsført revisjonshonorar utgjør kr. eks. mva.	52.500	105.000
I tillegg kommer honorar for andre tjenester med kr. eks. mva.	39.400	43.425
<b>SUM</b>	<b>91.900</b>	<b>148.425</b>

NB BYGGENTREPRENØR AS

SIDE 6



NB BYGGENTREPRENØR AS

977 258 367

## Note 4 Skatt

<b>Årets skattegrunnlag</b>	<b>2020</b>	<b>2019</b>	
Endring i utsatt skatt	0	4 890 231	
<b>Sum skattekostnad</b>	<b>0</b>	<b>4 890 231</b>	
<b>Beregning av årets skattegrunnlag:</b>	<b>2020</b>	<b>2019</b>	
Ordinært resultat før skattekostnad	-1 220 880	-3 527 016	
Permanente forskjeller	374 378	666 742	
Endring i midlertidige forskjeller	-1 530 423	10 211 080	
Anvendelse av fremførbart underskudd	0	-7 350 805	
<b>Årets skattegrunnlag</b>	<b>-2 376 925</b>	<b>0</b>	
<b>Betalbar skatt i balansen:</b>	<b>2020</b>	<b>2019</b>	
<b>Sum betalbar skatt i balansen</b>	<b>0</b>	<b>0</b>	
<b>Oversikt over midlertidige forskjeller:</b>	<b>2020</b>	<b>2019</b>	<b>Endring</b>
Varige driftsmidler	932 818	1 139 969	207 151
Fordringer	-1 348 900	-2 786 475	-1 437 574
Avsetning etter god regnskapsskikk	-600 000	-900 000	-300 000
<b>Sum</b>	<b>-1 016 083</b>	<b>-2 546 506</b>	<b>-1 530 423</b>
Akkumulert fremførbart underskudd	-11 564 011	-22 542 090	-10 978 079
Inngår ikke i beregningen av utsatt skatt	12 580 094	25 088 596	12 508 502
<b>Sum</b>	<b>0</b>	<b>0</b>	<b>0</b>
<b>Utsatt skattefordel (22 %)</b>	<b>0</b>	<b>0</b>	<b>0</b>

Utsatt skattefordel på kr. 2.767.621 er ikke balanseført.

## Note 5 Egenkapital

	Aksjekapital	Overkurs	Annen Innskutt egenkapital	Udekket tap	Sum egenkapital
Pr. 31.12.2019	7 696 920	0	0	- 19 424 325	-11 727 405
Årets resultat				-1 220 880	-1 220 880
Gjeldsettergivelse akkord			0	13 355 004	13 355 004
<b>Pr 31.12.2020</b>	<b>7 696 920</b>	<b>0</b>	<b>0</b>	<b>-7 290 201</b>	<b>406 719</b>

Selskapet startet i 2019 akkordforhandlinger med sine leverandører på bakgrunn av selskapets økonomiske stilling. Det ble i 2020 gjennomført en utenomrettslig akkord, og ettergitt gjeld er i sin helhet ført mot udekket tap.

NB BYGGENTREPRENØR AS

SIDE 7



NB BYGGENTREPRENØR AS

977 258 367

## Note 6 Aksjekapital, aksjonærer m.v.

Aksjekapitalen i NB Byggentreprenør AS pr. 31.12 består av:

	Antall	Pålydende	Balanseført
Ordinære aksjer	510	15 092	7 696 920
<b>Sum</b>	<b>510</b>	<b>15 092</b>	<b>7 696 920</b>

Oversikt over de største aksjonærene pr. 31.12.2020:

	Ordinære	Eierandel	Stemmeandel
NB Gruppen AS	510	100 %	100 %

## Note 7 Mellomværende med selskap i samme konsern m.v.

	Kundefordringer		Andre fordringer	
	2020	2019	2020	2019
NB Gruppen AS (konsernmor)	24 014	24 014	68 157	65 687
Forsøkslia AS (søsterselskap)	81 728	81 728	345 236	332 757
Klæbutorget BT2 AS (søsterselskap)	265 000	0	54 897	2 568 116
Kobe Service AS (søsterselskap)	16 274	7 959		213 485
Næringsbygg Betong AS (søsterselskap)		72 510		
<b>Sum</b>	<b>387 016</b>	<b>186 211</b>	<b>468 290</b>	<b>3 180 045</b>

	Leverandørgjeld		Annen langsiktig gjeld	
	2020	2019	2020	2019
Kobe Service AS (søsterselskap)	56 085	188 742	0	0
Næringsbygg Betong (søsterselskap)	0	302 009	0	0
<b>Sum</b>	<b>56 085</b>	<b>490 751</b>	<b>0</b>	<b>0</b>

Næringsbygg Betong AS er tatt under konkursbehandling i 2020.

NB BYGGENTREPRENØR AS

SIDE 8



### NB BYGGENTREPRENØR AS

977 258 367

#### Note 8 Pantstillelser og garantier

	2020	2019
<i>Garantiansvar, ikke registrert i regnskapet</i>		
DNB	2 000 000	2 000 000
Matrix Insurance	15 046 798	17 975 738
<b>Sum garantiforpliktelser</b>	<b>17 046 798</b>	<b>19 975 738</b>

*For engasjement i DNB er det stilt følgende sikkerhet fra NB Byggenreprenerør*

#### *Pantstillelser*

Varelager, pantobligasjon pålydende kr.	25 000 000	25 000 000
Driftsmidler, pantobligasjon pålydende kr.	40 000 000	40 000 000
Factoringavtale om pantsetting av enkle krav, kr.	40 000 000	40 000 000
Bankinnskidd, pantobligasjon kr.	250 000	250 000
<b>Sum sikkerhetsstillelse</b>	<b>105 250 000</b>	<b>105 250 000</b>

#### Note 9 Fortsatt drift

Selskapet var i 2019 gjennom en restruktureringsprosess med salg av aksjer og virksomhetsområder og likviditetstilførsel fra eierne. Aktiviteten etter dette har bestått i fullføring av prosjekter og håndtering av selskapets reklamasjonsforpliktelser. Per årsslutt 2020 er alle prosjekter som var pågående ved årsslutt 2019 overlevert. Selskapets egenkapital er positiv ved utgangen av 2020 som følge av gjeldsettergivelsen omtalt i note 5. Mer enn halvparten av aksjekapitalen er tapt, men selskapet er på kort og mellomlang sikt i stand til å betjene sine løpende forpliktelser gitt de forhold som er kjent per avleggelsen av regnskapet.

Utbruddet av koronapandemien og de krisetiltak myndighetene har vedtatt i den forbindelse har ikke hatt nevneverdige konsekvenser for selskapet i 2020, da selskapet ikke har hatt ordinær drift. Det forventes heller ikke konsekvenser av dette i 2021.

Årsregnskapet er avlagt under forutsetning av fortsatt drift og styret bekrefter herved at denne forutsetningen er tilstede.



BDO AS  
Stokmøveien 2  
Postboks 6  
7501 Stjørdal

## Uavhengig revisors beretning

Til generalforsamlingen i NB Byggentreprenør AS

Uttalelse om revisjonen av årsregnskapet

### Konklusjon

Vi har revidert årsregnskapet til NB Byggentreprenør AS.

#### Årsregnskapet består av:

- Balanse per 31. desember 2020
- Resultatregnskap for 2020
- Kontantstrømpstilling for regnskapsåret avsluttet per 31. desember 2020
- Noter til årsregnskapet, herunder et sammendrag av viktige regnskapsprinsipper.

#### Etter vår mening:

Er årsregnskapet avgitt i samsvar med lov og forskrifter og gir et rettviseende bilde av selskapets finansielle stilling per 31. desember 2020, og av dets resultater og kontantstrømmer for regnskapsåret avsluttet per denne datoen i samsvar med regnskapslovens regler og god regnskapsskikk i Norge.

### Grunnlag for konklusjonen

Vi har gjennomført revisjonen i samsvar med lov, forskrift og god revisjonsskikk i Norge, herunder de internasjonale revisjonsstandardene International Standards on Auditing (ISA-ene). Våre oppgaver og plikter i henhold til disse standardene er beskrevet i Revisors oppgaver og plikter ved revisjon av årsregnskapet. Vi er uavhengige av selskapet slik det kreves i lov og forskrift, og har overholdt våre øvrige etiske forpliktelser i samsvar med disse kravene. Etter vår oppfatning er innhentet revisjonsbevis tilstrekkelig og hensiktsmessig som grunnlag for vår konklusjon.

### Annen informasjon

Ledelsen er ansvarlig for annen informasjon. Annen informasjon består av årsberetningen.

Vår uttalelse om revisjonen av årsregnskapet dekker ikke annen informasjon, og vi attesterer ikke den andre informasjonen.

I forbindelse med revisjonen av årsregnskapet er det vår oppgave å lese annen informasjon identifisert ovenfor med det formål å vurdere hvorvidt det foreligger vesentlig inkonsistens mellom annen informasjon og årsregnskapet, kunnskap vi har opparbeidet oss under revisjonen, eller hvorvidt den tilsynelatende inneholder vesentlig feilinformasjon.

Dersom vi, på bakgrunn av arbeidet vi har utført, konkluderer med at disse andre opplysningene inneholder vesentlig feilinformasjon, er vi pålagt å uttale oss om dette. Vi har ingenting å rapportere i så henseende.

### Styrets ansvar for årsregnskapet

Styret (ledelsen) er ansvarlig for å utarbeide årsregnskapet i samsvar med lov og forskrifter, herunder for at det gir et rettviseende bilde i samsvar med regnskapslovens regler og god regnskapsskikk i Norge. Ledelsen er også ansvarlig for slik intern kontroll som den finner nødvendig



for å kunne utarbeide et årsregnskap som ikke inneholder vesentlig feilinformasjon, verken som følge av misligheter eller utilsiktede feil.

Ved utarbeidelsen av årsregnskapet må ledelsen ta standpunkt til selskapets evne til fortsatt drift og opplyse om forhold av betydning for fortsatt drift. Forutsetningen om fortsatt drift skal legges til grunn for årsregnskapet så lenge det ikke er sannsynlig at virksomheten vil bli avviklet.

#### Revisors oppgaver og plikter ved revisjonen av årsregnskapet

Vårt mål er å oppnå betryggende sikkerhet for at årsregnskapet som helhet ikke inneholder vesentlig feilinformasjon, verken som følge av misligheter eller utilsiktede feil, og å avgi en revisjonsberetning som inneholder vår konklusjon. Betryggende sikkerhet er en høy grad av sikkerhet, men ingen garanti for at en revisjon utført i samsvar med lov, forskrift og god revisjonsskikk i Norge, herunder ISA-ene, alltid vil avdekke vesentlig feilinformasjon som eksisterer. Feilinformasjon kan oppstå som følge av misligheter eller utilsiktede feil. Feilinformasjon blir vurdert som vesentlig dersom den enkeltvis eller samlet med rimelighet kan forventes å påvirke økonomiske beslutninger som brukerne foretar basert på årsregnskapet.

For videre beskrivelse av revisors oppgaver og plikter vises det til:  
<https://revisorforeningen.no/revisjonsberetninger>

#### Uttalelse om andre lovmessige krav

##### Konklusjon om årsberetningen

Basert på vår revisjon av årsregnskapet som beskrevet ovenfor, mener vi at opplysningene i årsberetningen om årsregnskapet, forutsetningen om fortsatt drift og forslaget til dekning av tap er konsistente med årsregnskapet og i samsvar med lov og forskrifter.

##### Konklusjon om registrering og dokumentasjon

Basert på vår revisjon av årsregnskapet som beskrevet ovenfor, og kontrollhandlinger vi har funnet nødvendig i henhold til internasjonal standard for attestasjonsoppdrag (ISAE) 3000 «Attestasjonsoppdrag som ikke er revisjon eller forenklet revisorkontroll av historisk finansiell informasjon», mener vi at ledelsen har oppfylt sin plikt til å sørge for ordentlig og oversiktlig registrering og dokumentasjon av selskapets regnskapsopplysninger i samsvar med lov og god bokføringskikk i Norge.

Stjørdal, 21. april 2021  
BDO AS

  
Lars Terje Klæth  
statsautorisert revisor



## Styrets Årsberetning 2020

**NB Byggentreprenør AS,**  
Org.nr: 977 258 367 MVA

### Virksomhetens art

Selskapet har drevet entreprenørvirksomhet i hovedsak knyttet til rehabilitering og oppføring av Næringsbygg lokalisert i Trondheim og omegn. Selskapet besluttet en restrukturering i 2019 som også er redegjort for i årsberetningen for 2019. Aktiviteten i selskapet i 2020 har vært relatert til fortsatt gjennomføring av tiltak under restruktureringen samt slutføring og oppfølging av prosjekter.

### Utvikling i resultat og stilling

Omsetningen og resultat i 2020 gjenspeiler restruktureringen hvor omsetningen er bokført negativ med kr 428 367,- sammenlignet med omsetning i 2019 kr. 121 001 653,-, og i 2018 kr. 304 847 114,-. Selskapet har et negativt resultat i 2020 på kr 1 222 078,- sammenlignet med resultat i 2019 hvor resultatet var negativt med kr 8 417 247,-. Som følge av en utenomrettslig frivillig akkord er egenkapitalen i selskapet forbedret til positiv kr 406 719,- ved utgangen av 2020 mot negativ egenkapital på kr 11 727 405,- ved inngangen til 2020. Selskapets aksjekapital er kr 7 696 920,-.

Styret mener at det fremlagte årsregnskapet gir et rettvise bilde over utviklingen og resultatet av foretakets virksomhet og stilling.

### Fremtidsutsikter og hendelser etter balansedagen.

Selskapet forventes å ha begrenset virksomhet i 2021, og har sitt fokus på ivaretagelse av kreditorinteresser og oppfølging av avsluttede prosjekter.

### Fortsatt drift

Årsregnskapet er satt opp under forutsetning om fortsatt drift. Den gjennomførte leverandørakkorden i selskapet i 2020 sammen med likviditetstilførsel fra eierne og likviditetstilførsel og gevinst ved salg av virksomhetsområder i 2019, har muliggjort videre drift i selskapet. Driften fremover er konsentrert om håndtering av reklamasjonsforpliktelser som kan oppstå på avsluttede prosjekter.

### Finansiell risiko

Selskapet har i 2020 hatt en anstrengt likviditet, og likviditetsrisiko har vært og er en vesentlig risikofaktor i selskapet.

### Arbeidsmiljø

Selskapet har ikke hatt ansatte i 2020.

### Likestilling

Styret besto ved utgangen av året av to menn.

  1



**Diskriminering**

Selskapet har etiske retningslinjer for å forhindre diskriminering som følge av nedsatt funksjonsevne, etnisitet, nasjonal opprinnelse, hudfarge, religion eller livssyn.

**Ytre miljø**

Virksomheten slipper ikke ut stoffer eller lignende som kan innebærer miljøskader i betydelig grad.

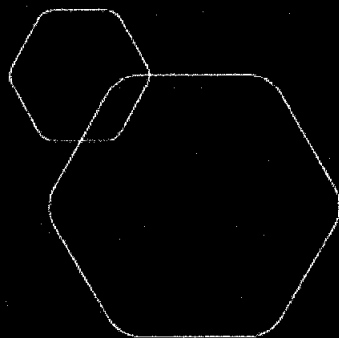
**Forskning- og utviklingsaktiviteter**

Selskapet har ikke hatt forsknings- eller utviklingsaktiviteter i 2019.

Trondheim den 21. april 2021

John Syrstad  
Styreleder

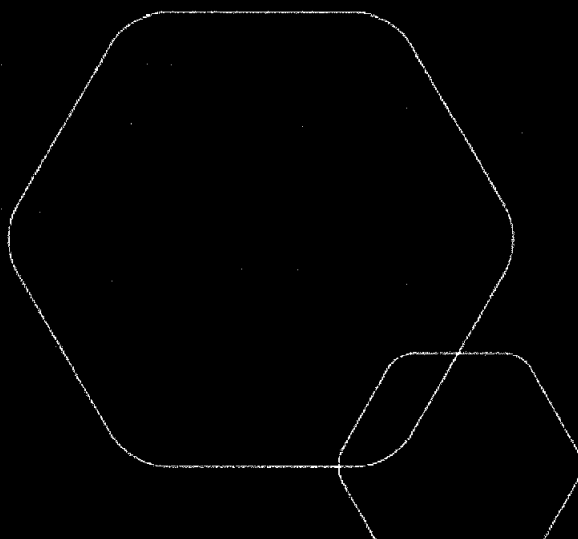
Mikal Haugen Bjørnstad  
styremedlem



**Årsregnskap 2020**  
**NB Byggentreprenør AS**

Resultatregnskap  
Balanse  
Noter til regnskapet

Revisjonsberetning



Org.nr.: 977 258 367



## RESULTATREGNSKAP

NB BYGGENTREPRENØR AS

DRIFTSINNEKTER OG DRIFTSKOSTNADER	Note	2020	2019
Salgsinntekt		-753 255	116 468 083
Annen driftsinntekt		324 889	4 533 570
<b>Sum driftsinntekter</b>		<b>-428 367</b>	<b>121 001 653</b>
Varekostnad		429 576	89 497 806
Lønnskostnad	3	-288 488	20 588 782
Avskrivning av driftsmidler og immaterielle eiendeler		0	249 144
Annen driftskostnad	3	552 623	13 307 861
<b>Sum driftskostnader</b>		<b>693 711</b>	<b>123 643 592</b>
<b>Driftsresultat</b>		<b>-1 122 078</b>	<b>-2 641 940</b>
<b>FINANSINNEKTER OG FINANSKOSTNADER</b>			
Renteinntekt fra foretak i samme konsern		17 409	188 480
Annen renteinntekt		1 118	150 421
Annen finansinntekt		0	145
Annen rentekostnad		117 330	1 192 038
Annen finanskostnad		0	32 085
<b>Resultat av finansposter</b>		<b>-98 802</b>	<b>-885 077</b>
Ordinært resultat før skattekostnad		-1 220 880	-3 527 016
Skattekostnad på ordinært resultat	4	0	4 890 231
<b>Ordinært resultat</b>		<b>-1 220 880</b>	<b>-8 417 247</b>
<b>EKSTRAORDINÆRE INNTEKTER OG KOSTNADER</b>			
Årsresultat	5	<b>-1 220 880</b>	<b>-8 417 247</b>
<b>OVERFØRINGER</b>			
Overført til udekket tap		1 220 880	8 417 247
<b>Sum overføringer</b>		<b>-1 220 880</b>	<b>-8 417 247</b>

NB BYGGENTREPRENØR AS

SIDE 2

W  
B

3



**BALANSE**

NB BYGGENTREPRENØR AS

EIENDELER	Note	2020	2019
<b>ANLEGGSMIDLER</b>			
<b>FINANSIELLE ANLEGGSMIDLER</b>			
Lån til foretak i samme konsern		413 393	398 444
Sum finansielle anleggsmidler		413 393	398 444
Sum anleggsmidler		413 393	398 444
<b>OMLØPSMIDLER</b>			
<b>FORDRINGER</b>			
Kundefordringer	2,7	803 549	9 800 610
Andre kortsiktige fordringer	2,7	69	318 536
Konsernfordringer		54 897	68 116
Sum fordringer		858 515	10 187 262
Bankinnskudd, kontanter o.l.		532 829	9 904 949
Sum omløpsmidler		1 391 344	20 092 211
Sum eiendeler		<b>1 804 736</b>	<b>20 490 655</b>

NB BYGGENTREPRENØR AS

SIDE 3

21

M  
7





## BALANSE

### NB BYGGENTREPRENØR AS

EGENKAPITAL OG GJELD	Note	2020	2019
<b>EGENKAPITAL</b>			
<b>INNSKUTT EGENKAPITAL</b>			
Aksjekapital	6	7 696 920	7 696 920
<b>Sum innskutt egenkapital</b>		<b>7 696 920</b>	<b>7 696 920</b>
<b>OPPTJENT EGENKAPITAL</b>			
Udekket tap		-7 290 201	-19 424 325
<b>Sum opptjent egenkapital</b>		<b>-7 290 201</b>	<b>-19 424 325</b>
<b>Sum egenkapital</b>	5	<b>406 719</b>	<b>-11 727 405</b>
<b>GJELD</b>			
<b>KORTSIKTIG GJELD</b>			
Leverandørgjeld	7	788 482	27 676 053
Skyldig offentlige avgifter		8 686	1 386 463
Annen kortsiktig gjeld	7	600 849	3 155 544
<b>Sum kortsiktig gjeld</b>		<b>1 398 017</b>	<b>32 218 060</b>
<b>Sum gjeld</b>		<b>1 398 017</b>	<b>32 218 060</b>
<b>Sum egenkapital og gjeld</b>		<b>1 804 736</b>	<b>20 490 655</b>

Trondheim, 21.04.2021  
Styret i NB Byggenreprener AS

  
John Syrstad  
styreleder

  
Mikal Haugen Bjørnstad  
styremedlem



NB BYGGENTREPRENØR AS

977 258 367

## Note 1 Regnskapsprinsipper

Årsregnskapet er satt opp i samsvar med regnskapsloven og NRS 8 - God regnskapsskikk for små foretak.

### DRIFTSINNEKTER

Inntektsføring ved salg av varer skjer på leveringstidspunktet. Tjenester inntektsføres etter hvert som de leveres.

### KLASSIFISERING OG VURDERING AV OMLØPSMIDLER

Omløpsmidler og kortsiktig gjeld omfatter normalt poster som forfaller til betaling innen ett år etter balansedagen, samt poster som knytter seg til varekretsløpet. Omløpsmidler vurderes til laveste verdi av anskaffelseskost og virkelig verdi.

### FORDRINGER

Kundefordringer og andre fordringer oppføres til pålydende etter fradrag for avsetning til forventet tap. Avsetning til tap gjøres på grunnlag av en individuell vurdering av de enkelte fordringene.

### GARANTI

Det er avsatt til forventede garantikostnader. Garantiaavsetningen er i balansen oppført under annen kortsiktig gjeld.

## Note 2 Langsiktige tilvirkningskontrakter

Selskapets prosjekter behandles i samsvar med løpende avregningsmetode.

	2020	2019
Opptjent, ikke fakturerte inntekter inkludert i kundefordringer	0	772 069
Forskudd fra kunder og påløpte kostnader inkl. i kortsiktig gjeld	0	351 173

Fullføringsgraden beregnes som forholdet mellom påløpte prosjektkostnader og estimerte total kostnader for prosjektet.

NB BYGGENTREPRENØR AS

SIDE 5

Handwritten initials and a checkmark.



NB BYGGENTREPRENØR AS

977 258 367

Note 3 Lønnskostnader og ytelser, godtgjørelser til daglig leder, styret og revisor

## LØNSKOSTNADER

	2020	2019
Lønninger	-40 955	16 308 207
Arbeidsgiveravgift	-64 767	2 778 718
Pensjonskostnader	0	857 768
Andre ytelser	-182 767	644 089
<b>Sum</b>	<b>-288 488</b>	<b>20 588 782</b>

Selskapet har i 2020 sysselsatt 0 årsverk.

## PENSJONSFORPLIKTELSER

Selskapet er ikke pliktig til å ha tjenestepensjonsordning etter lov om obligatorisk tjenestepensjon, da selskapet ikke har ansatte.

## YTELSER TIL LEDENDE PERSONER

Det er ikke utbetalt lønn eller styrehonorarer i 2020.

	2020	2019
<b>REVISOR</b>		
Kostnadsført revisjonshonorar utgjør kr. eks. mva.	52.500	105.000
I tillegg kommer honorar for andre tjenester med kr eks. mva.	39.400	43.425
<b>SUM</b>	<b>91.900</b>	<b>148.425</b>

NB BYGGENTREPRENØR AS

SIDE 6



NB BYGGENTREPRENØR AS

977 258 367

## Note 4 Skatt

Årets skattegrunnlag	2020	2019	
Endring i utsatt skatt	0	4 890 231	
Sum skattekostnad	0	4 890 231	
<b>Beregning av årets skattegrunnlag:</b>	<b>2020</b>	<b>2019</b>	
Ordinært resultat før skattekostnad	-1 220 880	-3 527 016	
Permanente forskjeller	374 378	666 742	
Endring i midlertidige forskjeller	-1 530 423	10 211 080	
Anvendelse av fremførbart underskudd	0	-7 350 805	
Årets skattegrunnlag	-2 376 925	0	
<b>Betalbar skatt i balansen:</b>	<b>2020</b>	<b>2019</b>	
Sum betalbar skatt i balansen	0	0	
<b>Oversikt over midlertidige forskjeller:</b>	<b>2020</b>	<b>2019</b>	<b>Endring</b>
Varige driftsmidler	932 818	1 139 969	207 151
Fordringer	-1 348 900	-2 786 475	-1 437 574
Avsetning etter god regnskapsskikk	-600 000	-900 000	-300 000
Sum	-1 016 083	-2 546 506	-1 530 423
Akkumulert fremførbart underskudd	-11 564 011	-22 542 090	-10 978 079
Inngår ikke i beregningen av utsatt skatt	12 580 094	25 088 596	12 508 502
Sum	0	0	0
Utsatt skattefordel (22 %)	0	0	0

Utsatt skattefordel på kr. 2.767.621 er ikke balanseført.

## Note 5 Egenkapital

	Aksjekapital	Overkurs	Annen egenkapital	Innskutt egenkapital	Udekket tap	Sum egenkapital
Pr. 31.12.2019	7 696 920	0	0	0	-19 424 325	-11 727 405
Årets resultat					-1 220 880	-1 220 880
Gjeldsettergivelse akkord				0	13 355 004	13 355 004
Pr 31.12.2020	7 696 920	0	0	0	-7 290 201	406 719

Selskapet startet i 2019 akkordforhandlinger med sine leverandører på bakgrunn av selskapets økonomiske stilling. Det ble i 2020 gjennomført en utenomrettslig akkord, og ettergitt gjeld er i sin helhet ført mot udekket tap.

NB BYGGENTREPRENØR AS

SIDE 7

25  
4  
5



## NB BYGGENTREPRENØR AS

977 258 367

### Note 6 Aksjekapital, aksjonærer m.v.

Aksjekapitalen i NB Byggentreprenør AS pr. 31.12 består av:

	Antall	Pålydende	Balansført
Ordinære aksjer	510	15 092	7 696 920
<b>Sum</b>	<b>510</b>	<b>15 092</b>	<b>7 696 920</b>

Oversikt over de største aksjonærene pr. 31.12.2020:

	Ordinære	Eierandel	Stemmeandel
NB Gruppen AS	510	100 %	100 %

### Note 7 Mellomværende med selskap i samme konsern m.v.

	Kundefordringer		Andre fordringer	
	2020	2019	2020	2019
NB Gruppen AS (konsernmor)	24 014	24 014	68 157	65 687
Forsøkslia AS (søsterselskap)	81 728	81 728	345 236	332 757
Klæbutorget BT2 AS (søsterselskap)	265 000	0	54 897	2 568 116
Kobe Service AS (søsterselskap)	16 274	7 959		213 485
Næringsbygg Betong AS (søsterselskap)		72 510		
<b>Sum</b>	<b>387 016</b>	<b>186 211</b>	<b>468 290</b>	<b>3 180 045</b>

	Leverandørgjeld		Annen langsiktig gjeld	
	2020	2019	2020	2019
Kobe Service AS (søsterselskap)	56 085	188 742	0	0
Næringsbygg Betong (søsterselskap)	0	302 009	0	0
<b>Sum</b>	<b>56 085</b>	<b>490 751</b>	<b>0</b>	<b>0</b>

Næringsbygg Betong AS er tatt under konkursbehandling i 2020.

NB BYGGENTREPRENØR AS

SIDE 8



NB BYGGENTREPRENØR AS

977 258 367

Note 8 Pantstillelser og garantier

	2020	2019
<i>Garantiansvar, ikke registrert i regnskapet</i>		
DNB	2 000 000	2 000 000
Matrix Insurance	15 046 798	17 975 738
<b>Sum garantiforpliktelser</b>	<b>17 046 798</b>	<b>19 975 738</b>

*For engasjement i DNB er det stilt følgende sikkerhet fra NB Byggentreprenør*

*Pantstillelser*

Varelager, pantobligasjon pålydende kr.	25 000 000	25 000 000
Driftsmidler, pantobligasjon pålydende kr.	40 000 000	40 000 000
Factoringavtale om pantsetting av enkle krav, kr.	40 000 000	40 000 000
Bankinnskidd, pantobligasjon kr.	250 000	250 000
<b>Sum sikkerhetsstillelse</b>	<b>105 250 000</b>	<b>105 250 000</b>

Note 9 Fortsatt drift

Selskapet var i 2019 gjennom en restrukturingsprosess med salg av aksjer og virksomhetsområder og likviditetstilførsel fra eierne. Aktiviteten etter dette har bestått i fullføring av prosjekter og håndtering av selskapets reklamasjonsforpliktelser. Per årsslutt 2020 er alle prosjekter som var pågående ved årsslutt 2019 overlevert. Selskapets egenkapital er positiv ved utgangen av 2020 som følge av gjeldsettergivelsen omtalt i note 5. Mer enn halvparten av aksjekapitalen er tapt, men selskapet er på kort og mellomlang sikt i stand til å betjene sine løpende forpliktelser gitt de forhold som er kjent per avleggelsen av regnskapet.

Utbruddet av koronapandemien og de krisetiltak myndighetene har vedtatt i den forbindelse har ikke hatt nevneverdige konsekvenser for selskapet i 2020, da selskapet ikke har hatt ordinær drift. Det forventes heller ikke konsekvenser av dette i 2021.

Årsregnskapet er avlagt under forutsetning av fortsatt drift og styret bekrefter herved at denne forutsetningen er tilstede.

NB BYGGENTREPRENØR AS

SIDE 9