



ÅRSREGNSKAPET FOR REGNSKAPSÅRET 2021 - GENERELL INFORMASJON

Enheten

Organisasjonsnummer:	917 716 064
Organisasjonsform:	Aksjeselskap
Foretaksnavn:	MER GROUP AS
Forretningsadresse:	Øvre Slottsgate 2B 0157 OSLO

Regnskapsår

Årsregnskapets periode:	01.01.2021 - 31.12.2021
-------------------------	-------------------------

Konsern

Mørselskap i konsern:	Ja
Konsernregnskap lagt ved:	Ja

Regnskapsregler

Regler for små foretak benyttet:	Ja
Benyttet ved utarbeidelsen av årsregnskapet til selskapet:	Regnskapslovens alminnelige regler
Benyttet ved utarbeidelsen av årsregnskapet til konsernet:	Regnskapslovens alminnelige regler

Årsregnskapet fastsatt av kompetent organ

Bekreftet av representant for selskapet:	Gunnar Greve
Dato for fastsettelse av årsregnskapet:	09.06.2022

Grunnlag for avgivelse

År 2021: Årsregnskapet er elektronisk innlevert
År 2020: Tall er hentet fra elektronisk innlevert årsregnskap fra 2021

Det er ikke krav til at årsregnskapet m.v. som sendes til Regnskapsregisteret er undertegnet. Kontrollen på at dette er utført ligger hos revisor/enhetens øverste organ. Sikkerheten ivaretas ved at innsender har rolle/rettighet for innsending av årsregnskapet via Altinn, og ved at det bekreftes at årsregnskapet er fastsatt av kompetent organ.

Brønnøysundregistrene, 19.09.2023



Resultatregnskap

Beløp i: NOK	Note	2021	2020
RESULTATREGNSKAP			
Kostnader			
Lønnskostnad	6		
Annen driftskostnad		170 977	124 002
Sum kostnader		170 977	124 002
Driftsresultat		-170 977	-124 002
Finansinntekter og finanskostnader			
Inntekt på investering i datterselskap		7 365 817	8 187 190
Annen renteinntekt		253 917	714
Sum finansinntekter		7 619 734	8 187 904
Nedskrivning av andre finansielle anleggsmidler		2 593 000	
Annen rentekostnad		4 433	24 687
Sum finanskostnader		2 597 433	24 687
Netto finans		5 022 301	8 163 217
Ordinært resultat før skattekostnad		4 851 323	8 039 215
Skattekostnad på ordinært resultat	4	449 751	1 735 492
Ordinært resultat etter skattekostnad		4 401 572	6 303 723
Årsresultat	5	4 401 572	6 303 723
Årsresultat etter minoritetsinteresser		4 401 572	6 303 723
Totalresultat		4 401 572	6 303 723
Overføringer og disponeringer			
Ordinært utbytte		6 500 000	19 187 366
Overført fra annen egenkapital		-2 098 428	-12 883 643
Sum overføringer og disponeringer		4 401 572	6 303 723



Balanse

Beløp i: NOK	Note	2021	2020
BALANSE - EIENDELER			
Anleggsmidler			
Immaterielle eiendeler			
Utsatt skattefordel	4		
Finansielle anleggsmidler			
Investering i datterselskap	2	6 007 482	7 067 145
Investeringer i tilknyttet selskap	2	15 000	15 000
Sum finansielle anleggsmidler		6 022 482	7 082 145
Sum anleggsmidler		6 022 482	7 082 145
Omløpsmidler			
Varer			
Fordringer			
Kundefordringer		107 704	
Andre kortsiktige fordringer		18 281	127 418
Konsernfordringer	3	7 365 817	8 120 190
Sum fordringer		7 491 802	8 247 608
Bankinnskudd, kontanter og lignende			
Bankinnskudd, kontanter o.l.		375 872	
Sum bankinnskudd, kontanter og lignende		375 872	
Sum omløpsmidler		7 867 674	8 247 608
SUM EIENDELER		13 890 156	15 329 753
BALANSE - EGENKAPITAL OG GJELD			
Egenkapital			
Innskutt egenkapital			
Aksjekapital	1	30 000	30 000
Beholdning av egne aksjer	1		



Balanse

Beløp i: NOK	Note	2021	2020
Sum innskutt egenkapital		30 000	30 000
Opptjent egenkapital			
Annen egenkapital		240 231	2 338 659
Sum opptjent egenkapital		240 231	2 338 659
Sum egenkapital	5	270 231	2 368 659
Gjeld			
Langsiktig gjeld			
Utsatt skatt	4		
Annen langsiktig gjeld			
Sum langsiktig gjeld		0	0
Kortsiktig gjeld			
Kassekreditt			2 833 068
Leverandørgjeld		1 704 882	35 000
Betalbar skatt	4	17 271	1 033 261
Utbytte		6 500 000	3 965 063
Kortsiktig konserngjeld	3	5 157 772	4 854 702
Annen kortsiktig gjeld		240 000	240 000
Sum kortsiktig gjeld		13 619 925	12 961 094
Sum gjeld		13 619 925	12 961 094
SUM EGENKAPITAL OG GJELD		13 890 156	15 329 753



Konsernets resultatregnskap

Beløp i: NOK	Note	2021	2020
RESULTATREGNSKAP			
Inntekter			
Salgsinntekt		85 943 320	71 700 004
Annen driftsinntekt	10	3 439 462	457 382
Sum inntekter		89 382 782	72 157 386
Kostnader			
Varekostnad		51 965 621	45 773 662
Lønnskostnad	2	18 187 050	14 618 711
Avskrivning av driftsmidler og immaterielle eiendeler	1	1 537 710	1 467 924
Nedskrivning av varige driftsmidler og immaterielle eiendeler		1 475 992	
Annen driftskostnad	2	9 215 745	7 491 246
Sum kostnader		82 382 119	69 351 543
Driftsresultat		7 000 664	2 805 843
Finansinntekter og finanskostnader			
Inntekt på investering i tilknyttet selskap	9	-1 162 430	
Annen renteinntekt		345 074	60 612
Annen finansinntekt		212 436	3 098 059
Sum finansinntekter		-604 920	3 158 672
Annen rentekostnad		88 383	125 554
Annen finanskostnad		509 494	562 348
Sum finanskostnader		597 876	687 902
Netto finans	7	-1 202 796	2 470 770
Ordinært resultat før skattekostnad		5 797 868	5 276 613
Skattekostnad på ordinært resultat	4	1 529 201	1 012 529
Ordinært resultat etter skattekostnad		4 268 667	4 264 084
Årsresultat		4 268 667	4 264 084
Årsresultat etter minoritetsinteresser		4 268 667	4 264 084



Konsernets resultatregnskap

Beløp i: NOK	Note	2021	2020
Totalresultat		4 268 667	4 264 084
Overføringer og disponeringer			
Ordinært utbytte		6 500 000	19 187 366
Overført fra annen egenkapital		-2 231 333	-14 923 282
Sum overføringer og disponeringer	5	4 268 667	4 264 084



Konsernets balanse

Beløp i: NOK	Note	2021	2020
BALANSE - EIENDELER			
Anleggsmidler			
Immaterielle eiendeler			
Konsesjoner, patenter o.l.	1		1 475 992
Utsatt skattefordel	4		
Sum immaterielle eiendeler			1 475 992
Varige driftsmidler			
Tomter, bygninger o.a. fast eiendom		3 299 906	
Maskiner og anlegg	1		4 019 886
Driftsløsøre, inventar o.a. utstyr	1, 8	2 787 754	2 683 716
Sum varige driftsmidler		6 087 660	6 703 602
Finansielle anleggsmidler			
Investeringer i tilknyttet selskap	9	15 000	15 000
Andre langsiktige fordringer	8	1 770 669	1 951 441
Sum finansielle anleggsmidler		1 785 669	1 966 441
Sum anleggsmidler		7 873 329	10 146 034
Omløpsmidler			
Varer			
Fordringer			
Kundefordringer		46 812 520	18 166 211
Andre kortsiktige fordringer		9 794 932	4 100 244
Konsernfordringer		6 563 006	246 277
Sum fordringer	8	63 170 459	22 512 732
Bankinnskudd, kontanter og lignende			
Bankinnskudd, kontanter o.l.	6	13 654 954	9 279 884
Sum bankinnskudd, kontanter og lignende		13 654 954	9 279 884
Sum omløpsmidler		76 825 412	31 792 616
SUM EIENDELER		84 698 741	41 938 650



Konsernets balanse

Beløp i: NOK	Note	2021	2020
BALANSE - EGENKAPITAL OG GJELD			
Egenkapital			
Innskutt egenkapital			
Aksjekapital	3	30 000	30 000
Sum innskutt egenkapital		30 000	30 000
Opptjent egenkapital			
Annen egenkapital		3 302 662	5 792 970
Udisponert resultat			
Sum opptjent egenkapital		3 302 662	5 792 970
Sum egenkapital	5	3 332 662	5 822 970
Gjeld			
Langsiktig gjeld			
Utsatt skatt	4	-9 868	61 660
Sum avsetninger for forpliktelser		-9 868	61 660
Annen langsiktig gjeld			
Gjeld til kredittinstitusjoner		1 623 842	1 813 502
Sum annen langsiktig gjeld	8	1 623 842	1 813 502
Sum langsiktig gjeld		1 613 974	1 875 162
Kortsiktig gjeld			
Leverandørgjeld	8	7 464 969	5 950 194
Betalbar skatt	4	1 600 729	1 033 261
Skyldig offentlige avgifter		3 206 523	1 637 352
Utbytte		6 500 000	3 965 063
Annen kortsiktig gjeld		60 979 884	21 654 647
Sum kortsiktig gjeld	8	79 752 106	34 240 517
Sum gjeld		81 366 079	36 115 679
SUM EGENKAPITAL OG GJELD		84 698 741	41 938 649



Brønnøysundregistrene

ÅRSREGNSKAP FOR REGNSKAPSÅRET 2021 - GENERELL INFORMASJON

Journalnummer: 2022 614590

Enheten

Organisasjonsnummer: 917 716 064
Organisasjonsform: Aksjeselskap
Foretaksnavn: MER GROUP AS
Forretningsadresse: Øvre Slottsgate 2B
0157 OSLO

Regnskapsår

Årsregnskapets periode: 01.01.2021 - 31.12.2021

Konsern

Morselskap i konsern: Ja
Konsernregnskap lagt ved: Ja

Regnskapsregler

Regler for små foretak benyttet: Ja
Benyttet ved utarbeidelsen av
årsregnskapet til selskapet: Regnskapslovens alminnelige regler
Benyttet ved utarbeidelsen av
årsregnskapet til konsernet: Regnskapslovens alminnelige regler

Årsregnskapet fastsatt av kompetent organ

Bekreftet av representant for selskapet: Gunnar Greve
Dato for fastsettelse av årsregnskapet: 09.06.2022

Revisjon

Årsregnskapet er utarbeidet av ekstern
autorisert regnskapsfører: Ja

Grunnlag for avgivelse

År 2021: Årsregnskap er elektronisk innlevert.
År 2020: Tall er hentet fra elektronisk innlevert årsregnskap fra 2021.

Det er ikke krav til at årsregnskapet m.v. som sendes til Regnskapsregisteret er undertegnet. Kontrollen på at dette er utført ligger hos revisor/enhetens øverste organ. Sikkerheten ivaretas ved at innsender har rolle/rettighet for innsending av årsregnskapet via Altinn, og ved at det bekreftes at årsregnskapet er fastsatt av kompetent organ.

Brønnøysundregistrene, 09.07.2022



Organisasjonsnr: 917 716 064
MER GROUP AS

RESULTATREGNSKAP

Beløp i: NOK	Note	2021	2020
RESULTATREGNSKAP			
Kostnader			
Lønnskostnad	6		
Annen driftskostnad		170 977	124 002
Sum kostnader		170 977	124 002
Driftsresultat		-170 977	-124 002
Finansinntekter og finanskostnader			
Inntekt på investering i datterselskap		7 365 817	8 187 190
Annen renteinntekt		253 917	714
Sum finansinntekter		7 619 734	8 187 904
Nedskrivning av andre finansielle anleggsmidler		2 593 000	
Annen rentekostnad		4 433	24 687
Sum finanskostnader		2 597 433	24 687
Netto finans		5 022 301	8 163 217
Ordinært resultat før skattekostnad		4 851 323	8 039 215
Skattekostnad på ordinært resultat	4	449 751	1 735 492
Ordinært resultat etter skattekostnad		4 401 572	6 303 723
Årsresultat	5	4 401 572	6 303 723
Årsresultat etter minoritetsinteresser		4 401 572	6 303 723
Totalresultat		4 401 572	6 303 723
Overføringer og disponeringer			
Ordinært utbytte		6 500 000	19 187 366
Overført fra annen egenkapital		-2 098 428	-12 883 643
Sum overføringer og disponeringer		4 401 572	6 303 723



Organisasjonsnr: 917 716 064
MER GROUP AS

BALANSE

Beløp i: NOK

	Note	2021	2020
--	------	------	------

BALANSE - EIENDELER

Anleggsmidler

Immaterielle eiendeler

Utsatt skattefordel 4

Finansielle anleggsmidler

Investering i datterselskap 2 6 007 482 7 067 145

Investeringer i
tilknyttet selskap 2 15 000 15 000

Sum finansielle
anleggsmidler 6 022 482 7 082 145

Sum anleggsmidler 6 022 482 7 082 145

Omløpsmidler

Varer

Fordringer

Kundefordringer 107 704

Andre kortsiktige
fordringer 18 281 127 418

Konsernfordringer 3 7 365 817 8 120 190

Sum fordringer 7 491 802 8 247 608

Bankinnskudd, kontanter

og lignende

Bankinnskudd, kontanter o.
l. 375 872

Sum bankinnskudd,
kontanter og lignende 375 872

Sum omløpsmidler 7 867 674 8 247 608

SUM EIENDELER 13 890 156 15 329 753

BALANSE - EGENKAPITAL OG GJELD

Egenkapital

Innskutt egenkapital

Aksjekapital 1 30 000 30 000

Beholdning av egne aksjer 1

Sum innskutt egenkapital 30 000 30 000

Opptjent egenkapital

Annen egenkapital 240 231 2 338 659

Sum opptjent egenkapital 240 231 2 338 659



Sum egenkapital	5	270 231	2 368 659
Gjeld			
Langsiktig gjeld			
Utsatt skatt			
Annen langsiktig gjeld	4		
Sum langsiktig gjeld		0	0
Kortsiktig gjeld			
Kassekreditt			2 833 068
Leverandørgjeld		1 704 882	35 000
Betalbar skatt	4	17 271	1 033 261
Utbytte		6 500 000	3 965 063
Kortsiktig konserngjeld	3	5 157 772	4 854 702
Annen kortsiktig gjeld		240 000	240 000
Sum kortsiktig gjeld		13 619 925	12 961 094
Sum gjeld		13 619 925	12 961 094
SUM EGENKAPITAL OG GJELD		13 890 156	15 329 753



Organisasjonsnr: 917 716 064
MER GROUP AS

KONSERNRESULTATREGNSKAP

<u>Beløp i: NOK</u>	<u>Note</u>	<u>2021</u>	<u>2020</u>
RESULTATREGNSKAP			
Inntekter			
Salgsinntekt		85 943 320	71 700 004
Annen driftsinntekt	10	3 439 462	457 382
Sum inntekter		89 382 782	72 157 386
Kostnader			
Varekostnad		51 965 621	45 773 662
Lønnskostnad	2	18 187 050	14 618 711
Avskrivning av driftsmidler og immaterielle eiendeler	1	1 537 710	1 467 924
Nedskrivning av varige driftsmidler og immaterielle eiendeler		1 475 992	
Annen driftskostnad	2	9 215 745	7 491 246
Sum kostnader		82 382 119	69 351 543
Driftsresultat		7 000 664	2 805 843
Finansinntekter og finanskostnader			
Inntekt på investering i tilknyttet selskap	9	-1 162 430	
Annen renteinntekt		345 074	60 612
Annen finansinntekt		212 436	3 098 059
Sum finansinntekter		-604 920	3 158 672
Annen rentekostnad		88 383	125 554
Annen finanskostnad		509 494	562 348
Sum finanskostnader		597 876	687 902
Netto finans	7	-1 202 796	2 470 770
Ordinært resultat før skattekostnad		5 797 868	5 276 613
Skattekostnad på ordinært resultat	4	1 529 201	1 012 529
Ordinært resultat etter skattekostnad		4 268 667	4 264 084
Årsresultat		4 268 667	4 264 084
Årsresultat etter minoritetsinteresser		4 268 667	4 264 084
Totalresultat		4 268 667	4 264 084
Overføringer og disponeringer			



Ordinært utbytte		6 500 000	19 187 366
Overført fra annen egenkapital		-2 231 333	-14 923 282
Sum overføringer og disponeringer	5	4 268 667	4 264 084



Organisasjonsnr: 917 716 064
MER GROUP AS

KONSERNBALANSE

Beløp i: NOK	Note	2021	2020
BALANSE - EIENDELER			
Anleggsmidler			
Immaterielle eiendeler			
Konsesjoner, patenter o.l.	1		1 475 992
Utsatt skattefordel	4		
Sum immaterielle eiendeler			1 475 992
Varige driftsmidler			
Tomter, bygninger o.a. fast eiendom		3 299 906	
Maskiner og anlegg	1		4 019 886
Driftsløsøre, inventar o. a. utstyr	1, 8	2 787 754	2 683 716
Sum varige driftsmidler		6 087 660	6 703 602
Finansielle anleggsmidler			
Investeringer i tilknyttet selskap	9	15 000	15 000
Andre langsiktige fordringer	8	1 770 669	1 951 441
Sum finansielle anleggsmidler		1 785 669	1 966 441
Sum anleggsmidler		7 873 329	10 146 034
Omløpsmidler			
Varer			
Fordringer			
Kundefordringer		46 812 520	18 166 211
Andre kortsiktige fordringer		9 794 932	4 100 244
Konsernfordringer		6 563 006	246 277
Sum fordringer	8	63 170 459	22 512 732
Bankinnskudd, kontanter og lignende			
Bankinnskudd, kontanter o. l.	6	13 654 954	9 279 884
Sum bankinnskudd, kontanter og lignende		13 654 954	9 279 884
Sum omløpsmidler		76 825 412	31 792 616
SUM EIENDELER		84 698 741	41 938 650
BALANSE - EGENKAPITAL OG GJELD			



Egenkapital			
Innskutt egenkapital			
Aksjekapital	3	30 000	30 000
Sum innskutt egenkapital		30 000	30 000
Opptjent egenkapital			
Annen egenkapital		3 302 662	5 792 970
Udisponert resultat			
Sum opptjent egenkapital		3 302 662	5 792 970
Sum egenkapital	5	3 332 662	5 822 970
Gjeld			
Langsiktig gjeld			
Utsatt skatt	4	-9 868	61 660
Sum avsetninger for forpliktelses		-9 868	61 660
Annen langsiktig gjeld			
Gjeld til kredittinstitusjoner		1 623 842	1 813 502
Sum annen langsiktig gjeld	8	1 623 842	1 813 502
Sum langsiktig gjeld		1 613 974	1 875 162
Kortsiktig gjeld			
Leverandørgjeld	8	7 464 969	5 950 194
Betalbar skatt	4	1 600 729	1 033 261
Skyldig offentlige avgifter		3 206 523	1 637 352
Utbytte		6 500 000	3 965 063
Annen kortsiktig gjeld		60 979 884	21 654 647
Sum kortsiktig gjeld	8	79 752 106	34 240 517
Sum gjeld		81 366 079	36 115 679
SUM EGENKAPITAL OG GJELD		84 698 741	41 938 649



Organisasjonsnr: 917 716 064
MER GROUP AS

NOTEOPPLYSNINGER - SELSKAP - alle poster oppgitt i hele tall

Note

Antall aksjer og aksjeeiere

Note

6

Antall årsverk i regnskapsåret

Virksomheten har hatt følgende antall årsverk:

0.00

Omløpsmidler Startdato Sluttdato Endring

Skattemessig fremf.undersk. Startdato Sluttdato Endring

Kortsiktig gjeld Startdato Sluttdato Endring




Organisasjonsnr: 917 716 064
MER GROUP AS


NOTEOPPLYSNINGER - KONSERN


- alle poster oppgitt i hele tall



 BankID Signing
Gunnar Greve
2022-06-01

 BankID Signing
Aman Tesfamichael
2022-06-01

 BankID Signing
Yonas Tesfamichael Aregai
2022-06-01

 BankID Signing
Bernt Jacob Schwings Petters
2022-06-04

Årsregnskap

2021

Mer Group AS

Org.nr.:917 716 064



Resultatregnskap

Mer Group AS

 BankID Signing
Gunnar Greve
2022-06-01
 BankID Signing
Aman Tesfamichael
2022-06-01
 BankID Signing
Yonas Tesfamichael Aregai
2022-06-01
 BankID Signing
Bernt Jacob Schwings Petters
2022-06-04

Driftsinntekter og driftskostnader	Note	2021	2020
Salgsinntekt		85 943 320	71 700 004
Annen driftsinntekt	10	3 439 462	457 382
Sum driftsinntekter		89 382 782	72 157 386
Varekostnad		51 965 621	45 773 662
Lønnskostnad	2	18 187 050	14 618 711
Avskrivning av driftsmidler og immaterielle eiendeler	1	1 537 710	1 467 924
Nedskrivning av driftsmidler og immaterielle eiendeler		1 475 992	0
Annen driftskostnad	2	9 215 745	7 491 246
Sum driftskostnader		82 382 119	69 351 543
Driftsresultat		7 000 664	2 805 843
Finansinntekter og finanskostnader			
Inntekt på investering i tilknyttet selskap	9	-1 162 430	0
Annen renteinntekt		345 074	60 612
Annen finansinntekt		212 436	3 098 059
Annen rentekostnad		88 383	125 554
Annen finanskostnad		509 494	562 348
Resultat av finansposter	7	-1 202 796	2 470 770
Ordinært resultat før skattekostnad		5 797 868	5 276 613
Skattekostnad på ordinært resultat	4	1 529 201	1 012 529
Ordinært resultat		4 268 667	4 264 084
Årsresultat		4 268 667	4 264 084
Overføringer			
Avsatt til utbytte		6 500 000	3 965 063
Tilleggsutbytte		0	15 222 303
Overført fra annen egenkapital		2 231 333	14 923 282
Sum disponert	5	4 268 667	4 264 084

Mer Group AS


Side 2





Balanse

Mer Group AS

 BankID Signing
Gunnar Greve
2022-06-01

 BankID Signing
Aman Tesfamichael
2022-06-01

 BankID Signing
Yonas Tesfamichael Aregai
2022-06-01

 BankID Signing
Bernt Jacob Schwings Petters
2022-06-04
2020

Eiendeler	Note	2021	2020
Anleggsmidler			
Immaterielle eiendeler			
Konsesjoner, patenter o.l.	1	0	1 475 992
Sum immaterielle eiendeler		0	1 475 992
Varige driftsmidler			
Tomter, bygninger o.a. fast eiendom		3 299 906	0
Maskiner og anlegg	1	0	4 019 886
Driftsløsøre, inventar o.a. utstyr	1, 8	2 787 754	2 683 716
Sum varige driftsmidler		6 087 660	6 703 602
Finansielle anleggsmidler			
Investeringer i tilknyttet selskap	9	15 000	15 000
Andre langsiktige fordringer	8	1 770 669	1 951 441
Sum finansielle anleggsmidler		1 785 669	1 966 441
Sum anleggsmidler		7 873 329	10 146 034
Omløpsmidler			
Fordringer			
Kundefordringer		46 812 520	18 166 211
Andre kortsiktige fordringer		9 794 932	4 100 244
Fordring på tilknyttet selskap		6 563 006	246 277
Sum fordringer	8	63 170 459	22 512 732
Investeringer			
Bankinnskudd, kontanter o.l.	6	13 654 954	9 279 884
Sum omløpsmidler		76 825 412	31 792 616
Sum eiendeler		84 698 741	41 938 650

Mer Group AS

Side 3





Balanse


Mer Group AS

	Note	2021	2020
Egenkapital og gjeld			
Innskutt egenkapital			
Aksjekapital	3	30 000	30 000
Sum innskutt egenkapital		30 000	30 000
Opptjent egenkapital			
Annen egenkapital		3 302 662	5 792 970
Sum opptjent egenkapital		3 302 662	5 792 970
Sum egenkapital	5	3 332 662	5 822 970
Gjeld			
Avsetning for forpliktelser			
Utsatt skatt	4	-9 868	61 660
Sum avsetning for forpliktelser		-9 868	61 660
Annen langsiktig gjeld			
Gjeld til kredittinstitusjoner		1 623 842	1 813 502
Sum annen langsiktig gjeld	8	1 623 842	1 813 502

 BankID Signing
Gunnar Greve
2022-06-01

 BankID Signing
Aman Tesfamichael
2022-06-01

 BankID Signing
Yonas Tesfamichael Aregai
2022-06-01

 BankID Signing
Bernt Jacob Schwings Petters
2022-06-04



		Note	2021	
Balanse				
Mer Group AS				
Kortsiktig gjeld				
Leverandørgjeld	8		7 464 969	5 950 194
Betalbar skatt	4		1 600 729	1 033 261
Skyldig offentlige avgifter			3 206 523	1 637 352
Utbytte			6 500 000	3 965 063
Annen kortsiktig gjeld			60 979 884	21 654 647
Sum kortsiktig gjeld	8		79 752 106	34 240 517
Sum gjeld			81 366 079	36 115 679
Sum egenkapital og gjeld			84 698 741	41 938 649



BankID Signing
Gunnar Greve
2022-06-01



BankID Signing
Aman Tesfamichael
2022-06-01



BankID Signing
Yonas Tesfamichael Aregai
2022-06-01



BankID Signing
Bernt Jacob Schwings Petters
2022-06-04

Oslo, 31.05.2022
Styret i Mer Group AS

Bernt Jacob Schwings Pettersen
styreleder


Gunnar Greve
styremedlem


Yonas Tesfamichael Aregai
styremedlem


Aman Tesfamichael
styremedlem



 BankID Signing
Gunnar Greve
2022-06-01

 BankID Signing
Aman Tesfamichael
2022-06-01

 BankID Signing
Yonas Tesfamichael Aregai
2022-06-01

 BankID Signing
Bernt Jacob Schwings Petters
2022-06-04

Indirekte kontantstrøm

Mer Group AS

Kontantstrømoppstilling (NRS - Indirekte modell)

NRS Indirekte metode

	Note	2021	2020
Kontantstrømmer fra operasjonelle aktiviteter			
Resultat før skattekostnad		5 797 868	5 276 613
Periodens betalte skatt		1 033 261	3 598 795
Ordinære avskrivninger		1 537 710	1 467 924
Nedskrivning anleggsmidler		1 475 992	0
Endring i kundefordringer		-28 646 309	-1 326 327
Endring i leverandørgjeld		1 514 775	-4 087 716
Effekt av valutakursendringer		297 058	0
Endring i andre tidsavgrensingsposter		28 507 729	-1 192 290
Netto kontantstrøm fra operasjonelle aktiviteter		9 451 562	-3 460 591
Kontantstrømmer fra investeringsaktiviteter			
Utbetalinger ved kjøp av varige driftsmidler		921 769	1 870 036
Utbetalinger ved kjøp av aksjer og andeler i andre foretak		0	45 000
Netto kontantstrøm fra investeringsaktiviteter		-921 769	-1 915 036
Kontantstrømmer fra finansieringsaktiviteter			
Innbetalinger ved opptak av ny kortsiktig gjeld		0	5 442 910
Utbetalinger ved nedbetaling av langsiktig gjeld		189 660	195 769
Utbetalinger av utbytte		3 965 063	15 222 303
Netto kontantstrøm fra finansieringsaktiviteter		-4 154 723	-9 975 162
Netto endring i kontanter og kontantekvivalenter		4 375 070	-15 350 789
Beh. av kont. og kontantekvivalenter ved per. begynnelse		9 279 884	35 446 295
Beh. av kont. og kontantekvivalenter ved per. slutt		13 654 954	20 095 506



Regnskapsprinsipper

Årsregnskapet er satt opp i samsvar med regnskapsloven og utarbeidet etter norsk regnskap

Konsolideringsprinsipper

Konsernregnskapet omfatter morselskapet Mer Group AS og datterselskapene Mer Management AS, Mer Recordings AS, Mer Studios AS, Mer Content AS og Mer Publishing AS. Konsernregnskapet er utarbeidet som om konsernet var én økonomisk enhet. Transaksjoner og mellomværende mellom selskapene i konsernet er eliminert. Konsernregnskapet er utarbeidet etter ensartede prinsipper, ved at datterselskapet følger de samme regnskapsprinsipper som morselskapet.

Kjøpte datterselskaper regnskapsføres i konsernregnskapet basert på morselskapets anskaffelseskost. Anskaffelseskost tilordnes identifiserbare eiendeler og gjeld i datterselskapet, som oppføres i konsernregnskapet til virkelig verdi på oppkjøpstidspunktet. Eventuell merverdi eller mindreverdi ut over hva som kan henføres til identifiserbare eiendeler og gjeld balanseføres som goodwill. Merverdier i konsernregnskapet avskrives lineært over de oppkjøpte eiendelenes forventede levetid.

Det tilknyttede selskapet er vurdert etter egenkapitalmetoden i konsernregnskapet.

Datterselskap

Datterselskapet vurderes etter kostmetoden i selskapsregnskapet. Investeringen er vurdert til anskaffelseskost for aksjene med mindre nedskrivning har vært nødvendig. Det er foretatt nedskrivning til virkelig verdi når verdifall skyldes årsaker som ikke kan antas å være forbigående og det må anses nødvendig etter god regnskapsskikk. Nedskrivninger er reversert når grunnlaget for nedskrivning ikke lenger er til stede.

Utbytte og andre utdelinger er inntektsført samme år som det er avsatt i datterselskapet. Overstiger utbytte andel av tilbakeholdt resultat etter kjøpet, representerer den overskytende del tilbakebetaling av investert kapital, og utdelingene er fratrukket investeringens verdi i balansen.

Salgsinntekter

Inntektsføring ved salg av varer skjer på leveringstidspunktet. Tjenester inntektsføres i takt med utførelsen. Andelen av salgsinntekter som knytter seg til fremtidige serviceytelser balanseføres som uopptjent inntekt ved salget, og inntektsføres deretter i takt med levering av ytelsene.

Klassifisering og vurdering av balanseposter


Omløpsmidler og kortsiktig gjeld omfatter poster som forfaller til betaling innen ett år etter anskaffelsestidspunktet, samt poster som knytter seg til varekretsløpet. Øvrige poster er klassifisert som anleggsmiddel/langsiktig gjeld.


Omløpsmidler vurderes til laveste av anskaffelseskost og virkelig verdi. Kortsiktig gjeld balanseføres til nominelt beløp på opptakstidspunktet


Anleggsmidler vurderes til anskaffelseskost, men nedskrives til virkelig verdi ved verdifall som ikke forventes å være forbigående. Langsiktig gjeld balanseføres til nominelt beløp på etableringstidspunktet.


Fordringer

Kundefordringer og andre fordringer er oppført i balansen til pålydende etter fradrag for avsetning til forventet tap. Avsetning til tap gjøres på grunnlag av individuelle vurderinger av de enkelte fordringene. I tillegg gjøres det for øvrige kundefordringer en uspesifisert avsetning for å dekke antatt tap.

 BankID Signing
Gunnar Greve
2022-06-01

 BankID Signing
Aman Tesfamichael
2022-06-01

 BankID Signing
Yonas Tesfamichael Aregai
2022-06-01

 BankID Signing
Bernt Jacob Schwings Petters
2022-06-04



Valuta

Pengeposter i utenlandsk valuta er vurdert til kursen ved regnskapsårets slutt.

Varige driftsmidler


Varige driftsmidler balanseføres og avskrives over driftsmidlets forventede levetid. Direkte vedlikehold av driftsmidler kostnadsføres løpende under driftskostnader, mens påkostninger eller forbedringer tillegges driftsmidlets kostpris og avskrives i takt med driftsmidlet.


Skatt


Skattekostnaden i resultatregnskapet omfatter både periodens betalbare skatt og endring i utsatt skatt. Utsatt skatt er beregnet med 22 % på grunnlag av de midlertidige forskjeller som eksisterer mellom regnskapsmessige og skattemessige verdier, samt skattemessig underskudd til fremføring ved utgangen av regnskapsåret. Skatteøkende og skattereduserende midlertidige forskjeller som reverserer eller kan reversere i samme periode er utlignet. Netto utsatt skattefordel balanseføres i den grad det er sannsynlig at denne kan bli nyttegjort.

I den grad konsernbidrag ikke er resultatført er skatteeffekten av konsernbidraget ført direkte mot investering i balansen.

 BankID Signing
Gunnar Greve
2022-06-01

 BankID Signing
Aman Tesfamichael
2022-06-01

 BankID Signing
Yonas Tesfamichael Aregai
2022-06-01

 BankID Signing
Bernt Jacob Schwings Petters
2022-06-04

Note 1 Driftsmidler

	Musikkvideo	Lydstudio	Personbil	Maskiner og inventar	Kunst	Sum
Anskaffelseskost	1 475 992	6 479 817	2 335 000	2 588 319	0	12 879 128
Tilganger igjennom året				898 769	23 000	921 769
Avganger igjennom året	1 475 992				0	1 475 992
Anskaffelseskost 31.12	0	6 479 817	2 335 000	3 487 088	23 000	15 276 889
Akk. avskrivninger per 31.12	-	3 179 911	954 866	2 102 469	0	6 237 246
Balanseført verdi 31.12	0	3 299 906	1 380 134	1 384 619	23 000	6 087 659
Årets avskrivninger		719 980	345 534	472 197	0	1 537 711
Økonomisk levetid	3 år	9 år	7 år	3 - 5 år	8	
Avskrivningsplan	Lineær	Lineær	Lineær	Lineær		



Note 2 Lønnskostnader og ytelser, godtgjørelser til daglig leder, styret

Lønnskostnader

	2021	
Lønninger	11 954 699	
Arbeidsgiveravgift	1 838 730	
Pensjonskostnader	451 298	451 298
Andre ytelser	373 984	373 984
Sum	14 618 711	14 618 711

 BankID Signing
Gunnar Greve
2022-06-01

 BankID Signing
Aman Testamichael
2022-06-01

 BankID Signing
Yonas Testamichael Aregai
2022-06-01

 BankID Signing
Bernt Jacob Schwings Petters
2022-06-04

Selskapet har i 2021 sysselsatt 18 årsverk.

Pensjonsforpliktelser

Selskapet er pliktig til å ha tjenstepensjonsordning etter lov om obligatorisk tjenstepensjon. Selskapets pensjonsordninger tilfredsstiller kravene i denne lov.

Ytelser til ledende personer

	Daglig leder	Styret
Pensjonskostnader	86 775	0
Annen godtgjørelse	504 278	0
Sum	591 053	0

Ansatte har avtale om bonus basert på konsernets resultat.

Revisor

Kostnadsført revisjonshonorar for 2021 utgjør kr 112 915 eks. mva. I tillegg kommer honorar for andre tjenester med kr 85 572 eks. mva.

Note 3 Aksjekapital og aksjonær informasjon

Mer Group AS

Aksjekapitalen består av:	Antall	Pålydende	Balansført
Ordinære aksjer	300	100	30 000
Sum	300	100	30 000

Mer Group AS har 2 aksjonærer pr 31.12.2021. Alle aksjer gir samme rett i selskapet.

Oversikt over de største aksjonærene pr 31.12.2021:

Aksjonærer	Ordinære aksjer	Eierandel	Stemmeandel
G. Greve Holding AS	225	75	75
YTA Holding AS	75	25	25
Toalt	300	100	100



Note 4 Skatt

	2021	2020
Årets skattekostnad		
Resultatført skatt på ordinært resultat:		
Betalbar skatt	1 600 729	1 033 261
For mye betalt skatt tidligere år		-1
Endring i utsatt skatt	-71 528	-20 731
Skattekostnad ordinært resultat	1 529 201	1 012 529

Skattepliktig inntekt:

Ordinært resultatfør skatt	6 960 298	5 276 612
Permanente forskjeller	209 941	-674 208
Endring i midlertidige forskjeller	105 713	94 238
Anvendelse av fremførbart underskudd		
Skattepliktig inntekt	7 276 041	4 696 642

Skatteeffekten av midlertidige forskjeller som har gitt opphav til utsatt skatt og utsatte skattefordeler, spesifisert på typer av midlertidige forskjeller

Midlertidige forskjeller

	2021	2020	Endring
Varige driftsmidler	44 801	150 604	-105 803
Fordringer	-89 654	-89 654	-
Grunnlag utsatt skatt	-44 853	60 950	-105 803
Utsatt skatt (22 %)	-9 868	13 409	- 23 277

Note 5 Egenkapital

	Aksjekapital	Overkurs	Annen Innskutt egenkapital	Annen egenkapital	Sum egenkapital
Pr. 31.12.2020	30 000	0	0	5 792 970	5 822 970
Årets resultat				4 268 667	4 268 667
Poster ført direkte mot egenkapitalen				-258 974	-258 974
Utbytte				-6 500 000	-6 500 000
Pr 31.12.2021	30 000	0	0	3 302 661	3 332 661


Note 6 Bankinnskudd

Innestående midler på skattetrekkskonto (bundne midler) er på kr. 681 031.


Skyldig skattetrekk per 31.12 er på kr. 630 337

Innestående midler på depositumskontoer (budne midler) er på kr. 1 071 391

 BankID Signing
Gunnar Greve
2022-06-01

 BankID Signing
Aman Tesfamichael
2022-06-01

 BankID Signing
Yonas Tesfamichael Aregai
2022-06-01

 BankID Signing
Bernt Jacob Schwings Petters
2022-06-04



Note 7 Finans

Finansinntekter	2021	2020
Renteinntekter	345 074	60 612
Valutajustering	0	0
Agio	212 436	3 098 059
Sum	557 510	3 158 671

Finanskostnader	2021	2020
Rentekostnader	88 383	125 554
Valutajustering	0	0
Agio	509 494	562 348
Sum	597 876	687 902

Note 8 Fordringer og gjeld

Fordringer	2021	2020
Kundefordringer	46 812 520	18 166 211
Kortsiktige fordringer	9 794 932	4 100 244
Langsiktige fordringer	1 770 669	1 951 441
Sum	58 378 121	24 217 895

Gjeld	2021	2020
Leverandørgjeld	7 464 969	5 950 194
Kortsiktig gjeld	60 979 884	21 654 647
Gjeld til kredittinstitusjoner	0	0
Sum	68 444 853	27 604 841

Gjeld sikret ved pant 1 623 842 1 813 502

Balanseført verd av pantsatte eiendeler:


Personbil 1 380 134 2 637 938


Note 9 Investering i tilknyttet selskap


Foretak	Forretnings- kontor	Eierandel/ Stemmerett	Egenkapital 2021	Resultat 2021	Bokført verdi
Olaw AS	Oslo	50 %	-2 794 309	-2 324 859	15 000

Investering av tilknyttet selskap er dratt inn i konsernet ved Egenkapital-metoden.

 BankID Signing
Gunnar Greve
2022-06-01

 BankID Signing
Aman Tesfamichael
2022-06-01

 BankID Signing
Yonas Tesfamichael Aregai
2022-06-01


 BankID Signing
Bernt Jacob Schwings Petters
2022-06-04





Note 10 Tilskudd

Det er bokført kr. 480 041 i inntekt knyttet til ulike tilskudd i 2021.

 BankID Signing
Gunnar Greve
2022-06-01

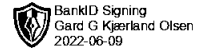
 BankID Signing
Aman Tesfamichael
2022-06-01

 BankID Signing
Yonas Tesfamichael Aregai
2022-06-01

 BankID Signing
Bernt Jacob Schwings Petters
2022-06-04



PLUS REVISJON AS
Audit & Advisory



BankID Signing
Gard G. Kjørland Olsen
2022-06-09

Til generalforsamlingen i Mer Group AS

Uavhengig revisors beretning

Konklusjon

Vi har revidert Mer Group AS sitt årsregnskap som består av:

- selskapsregnskapet, som består av balanse per 31. desember 2021, resultatregnskap og kontantstrømoppstilling for regnskapsåret avsluttet per denne datoen og noter til årsregnskapet, herunder et sammendrag av viktige regnskapsprinsipper, og
- konsernregnskapet, som består av balanse per 31. desember 2021, resultatregnskap og kontantstrømoppstilling for regnskapsåret avsluttet per denne datoen og noter til årsregnskapet, herunder et sammendrag av viktige regnskapsprinsipper.

Etter vår mening

- oppfyller årsregnskapet gjeldende lovkrav,
- gir selskapsregnskapet et rettviseende bilde av selskapets finansielle stilling per 31. desember 2021 og av dets resultat og kontantstrømmer for regnskapsåret avsluttet per denne datoen i samsvar med regnskapslovens regler og god regnskapsskikk i Norge, og
- gir konsernregnskapet et rettviseende bilde av konsernets finansielle stilling per 31. desember 2021 og av dets resultater og kontantstrømmer for regnskapsåret avsluttet per denne datoen i samsvar med regnskapslovens regler og god regnskapsskikk i Norge.

Grunnlag for konklusjonen

Vi har gjennomført revisjonen i samsvar med de internasjonale revisjonsstandardene International Standards on Auditing (ISA-ene). Våre oppgaver og plikter i henhold til disse standardene er beskrevet nedenfor under "Revisors oppgaver og plikter ved revisjonen av årsregnskapet". Vi er uavhengige av selskapet og konsernet slik det kreves i lov, forskrift og International Code of Ethics for Professional Accountants (inkludert internasjonale uavhengighetsstandarder) utstedt av the International Ethics Standards Board for Accountants (IESBA-reglene), og vi har overholdt våre øvrige etiske forpliktelser i samsvar med disse kravene. Innhentet revisjonsbevis er etter vår vurdering tilstrekkelig og hensiktsmessig som grunnlag for vår konklusjon.

Øvrig informasjon

Styret (ledelsen) er ansvarlige for informasjonen i årsberetningen. Vår konklusjon om årsregnskapet ovenfor dekker ikke informasjonen i årsberetningen.

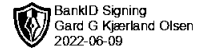
I forbindelse med revisjonen av årsregnskapet er det vår oppgave å lese årsberetningen. Formålet er å vurdere hvorvidt det foreligger vesentlig inkonsistens mellom årsberetningen og årsregnskapet og den kunnskap vi har opparbeidet oss under revisjonen av årsregnskapet, eller hvorvidt informasjon i

Plus Revisjon AS

Rosenkrantz' gate 20, 0160 Oslo
Tlf: 23 03 91 60
www.plus-revisjon.no
Org.nr. 990 422 052 MVA, Foretaksregistrert



PLUS REVISJON AS
Audit & Advisory



årsberetningen ellers fremstår som vesentlig feil. Vi har plikt til å rapportere dersom årsberetningen fremstår som vesentlig feil. Vi har ingenting å rapportere i så henseende.

Basert på kunnskapen vi har opparbeidet oss i revisjonen, mener vi at årsberetningen

- er konsistent med årsregnskapet og
- inneholder de opplysninger som skal gis i henhold til gjeldende lovkrav.

Ledelsens ansvar for årsregnskapet

Ledelsen er ansvarlig for å utarbeide årsregnskapet og for at det gir et rettviseende bilde i samsvar med regnskapslovens regler og god regnskapskikk i Norge. Ledelsen er også ansvarlig for slik intern kontroll som den finner nødvendig for å kunne utarbeide et årsregnskap som ikke inneholder vesentlig feilinformasjon, verken som følge av misligheter eller utilsiktede feil.

Ved utarbeidelsen av årsregnskapet må ledelsen ta standpunkt til selskapets og konsernets evne til fortsatt drift og opplyse om forhold av betydning for fortsatt drift. Forutsetningen om fortsatt drift skal legges til grunn for årsregnskapet så lenge det ikke er sannsynlig at virksomheten vil bli avviklet.

Revisors oppgaver og plikter ved revisjonen av årsregnskapet

Vårt mål er å oppnå betryggende sikkerhet for at årsregnskapet som helhet ikke inneholder vesentlig feilinformasjon, verken som følge av misligheter eller utilsiktede feil, og å avgi en revisjonsberetning som inneholder vår konklusjon. Betryggende sikkerhet er en høy grad av sikkerhet, men ingen garanti for at en revisjon utført i samsvar med ISA-ene, alltid vil avdekke vesentlig feilinformasjon som eksisterer. Feilinformasjon kan oppstå som følge av misligheter eller utilsiktede feil. Feilinformasjon blir vurdert som vesentlig dersom den enkeltvis eller samlet med rimelighet kan forventes å påvirke økonomiske beslutninger som brukerne foretar basert på årsregnskapet.


For videre beskrivelse av revisors oppgaver og plikter vises det til:
<https://revisorforeningen.no/revisjonsberetninger>


Oslo, 31.mai.2021
Plus Revisjon AS


Gard Greger Kjærland Olsen
statsautorisert revisor
(elektronisk signert)


Plus Revisjon AS
Rosenkrantz' gate 20, 0160 Oslo
Tlf: 23 03 91 60
www.plus-revisjon.no
Org.nr. 990 422 052 MVA, Foretaksregisterert



 BankID Signing
Gunnar Greve
2022-06-01

 BankID Signing
Aman Tesfamichael
2022-06-01

 BankID Signing
Yonas Tesfamichael Aregai
2022-06-01

 BankID Signing
Bernt Jacob Schwings Petters
2022-06-04

Årsregnskap

2021

Mer Group AS

Org.nr.:917 716 064





Resultatregnskap


Mer Group AS

Driftsinntekter og driftskostnader	Note	2021	2020
Annen driftskostnad		170 977	124 002
Sum driftskostnader		170 977	124 002
Driftsresultat		-170 977	-124 002
Finansinntekter og finanskostnader			
Inntekt på investering i datterselskap		7 365 817	8 187 190
Annen renteinntekt		253 917	714
Nedskrivning av andre finansielle anleggsmidler		2 593 000	0
Annen rentekostnad		4 433	24 687
Resultat av finansposter		5 022 301	8 163 217
Ordinært resultat før skattekostnad		4 851 323	8 039 215
Skattekostnad på ordinært resultat	4	449 751	1 735 492
Ordinært resultat		4 401 572	6 303 723
Årsresultat	5	4 401 572	6 303 723
Overføringer			
Avsatt til utbytte		6 500 000	3 965 063
Tilleggsutbytte		0	15 222 303
Overført fra annen egenkapital		2 098 428	12 883 643
Sum overføringer		4 401 572	6 303 723

 BankID Signing
Gunnar Greve
2022-06-01

 BankID Signing
Aman Tesfamichael
2022-06-01

 BankID Signing
Yonas Tesfamichael Aregai
2022-06-01

 BankID Signing
Bernt Jacob Schwings Petters
2022-06-04



Balanse

Mer Group AS

Eiendeler

Note

2021



BankID Signing
Gunnar Greve
2022-06-01



BankID Signing
Aman Tesfamichael
2022-06-01



BankID Signing
Yonas Tesfamichael Aregai
2022-06-01



BankID Signing
Bernt Jacob Schwings Petters
2022-06-04

2020

Finansielle anleggsmidler

Investeringer i datterselskap

2

6 007 482

7 067 145

Investeringer i tilknyttet selskap

2

15 000

15 000

Sum finansielle anleggsmidler

6 022 482

7 082 145

Sum anleggsmidler

6 022 482

7 082 145

Omløpsmidler

Fordringer

Kundefordringer

107 704

0

Andre kortsiktige fordringer

18 281

127 418

Konsernfordringer

3

7 365 817

8 120 190

Sum fordringer

7 491 802

8 247 608

Bankinnskudd, kontanter o.l.

375 872

0

Sum omløpsmidler

7 867 674

8 247 608

Sum eiendeler

13 890 156

15 329 753



Balanse

Mer Group AS

Egenkapital og gjeld

Note

2021

 BankID Signing
Gunnar Greve
2022-06-01
 BankID Signing
Aman Tesfamichael
2022-06-01
 BankID Signing
Yonas Tesfamichael Aregai
2022-06-01
 BankID Signing
Bernt Jacob Schwings Petters
2022-06-04
2020

Egenkapital

Innskutt egenkapital

Aksjekapital

1

30 000

30 000

Sum innskutt egenkapital

30 000

30 000

Opptjent egenkapital

Annen egenkapital

240 231

2 338 659

Sum opptjent egenkapital

240 231

2 338 659

Sum egenkapital

5

270 231

2 368 659

Gjeld

Kortsiktig gjeld

Kassekreditt

0

2 833 068

Leverandørgjeld

1 704 882

35 000

Betalbar skatt

4

17 271

1 033 261

Utbytte

6 500 000

3 965 063

Konserngjeld

3

5 157 772

4 854 702

Annen kortsiktig gjeld

240 000

240 000

Sum kortsiktig gjeld

13 619 925

12 961 094

Sum gjeld

13 619 925

12 961 094

Sum egenkapital og gjeld

13 890 156

15 329 753

Oslo, 31.05.2022
Styret i Mer Group AS

Gunnar Greve
styremedlem

Yonas Tesfamichael Aregai
styremedlem

Aman Tesfamichael
styremedlem

Bernt Jacob Schwings Pettersen
styreleder





Indirekte kontantstrøm


Mer Group AS


Note

2021

 BankID Signing
Gunnar Greve
2022-06-01

 BankID Signing
Aman Tesfamichael
2022-06-01

 BankID Signing
Yonas Tesfamichael Aregai
2022-06-01

 BankID Signing
Bernt Jacob Schwings Petters
2022-06-04

Kontantstrømmer fra operasjonelle aktiviteter

Resultat før skattekostnad	4 851 323	8 039 215
Periodens betalte skatt	1 033 261	3 407 708
Endring i kundefordringer	-107 704	468
Endring i leverandørgjeld	1 669 882	35 000
Endring i andre tidsavgrensningsposter	1 793 763	7 558 892
Netto kontantstrøm fra operasjonelle aktiviteter	7 174 003	12 225 867

Kontantstrømmer fra investeringsaktiviteter

Utbetalinger ved kjøp av aksjer og andeler i andre foret	0	45 000
Netto kontantstrøm fra investeringsaktiviteter	0	-45 000

Kontantstrømmer fra finansieringsaktiviteter


Netto endring i kassekreditt	-2 833 068	2 833 068
Utbetalinger av utbytte	3 965 063	15 222 303
Netto kontantstrøm fra finansieringsaktiviteter	-6 798 131	-12 389 235

Netto endring i kontanter og kontantekvivalenter	375 872	-208 368
Beh. av kont. og kontantekvivalenter ved per. begynnel	0	208 368
Beh. av kont. og kontantekvivalenter ved per. slutt	375 872	0





Regnskapsprinsipper

Årsregnskapet er satt opp i samsvar med regnskapslovens bestemmelser og god regnskaps

 BankID Signing
Gunnar Greve
2022-06-01

 BankID Signing
Aman Tesfamichael
2022-06-01

 BankID Signing
Yonas Tesfamichael Aregai
2022-06-01

 BankID Signing
Bernt Jacob Schwings Petters
2022-06-04

Bruk av estimater

I utarbeidelse av årsregnskapet har man brukt estimater og forutsetninger som har påvirket resultatregnskapet og verdsettelsen av eiendeler og gjeld, samt usikre eiendeler og forpliktelser på balansedagen i henhold til god regnskapsskikk. Områder som i stor grad inneholder slike skjønnsmessige vurderinger, høy grad av kompleksitet, eller områder hvor forutsetninger og estimater er vesentlige for årsregnskapet, er beskrevet i notene.

Valuta

Transaksjoner i utenlandsk valuta omregnes til kursen på transaksjonstidspunktet. Pengeposter i utenlandsk valuta omregnes til norske kroner ved å benytte balansedagens kurs. Ikke-pengeposter som måles til historisk kurs uttrykt i utenlandsk valuta, omregnes til norske kroner ved å benytte valutakursen på transaksjonstidspunktet. Ikke-pengeposter som måles til virkelig verdi uttrykt i utenlandsk valuta, omregnes til valutakursen fastsatt på måletidspunktet. Valutakursendringer resultatføres løpende i regnskapsperioden under andre finansposter.

Inntekter

Inntektsføring ved salg av varer skjer på leveringstidspunktet. Tjenester inntektsføres etter hvert som de leveres. Inntekter fra salg av tjenester og langsiktige tilvirkingsprosjekter (anleggskontrakter) resultatføres i takt med prosjektets fullføringsgrad, når utfallet av transaksjonen kan estimeres på en pålitelig måte. Når transaksjonens utfall ikke kan estimeres pålitelig, vil kun inntekter tilsvarende påløpte prosjektkostnader inntektsføres. I den perioden det blir identifisert at et prosjekt vil gi et negativt resultat, vil det estimerte tapet på kontrakten bli resultatført i sin helhet.

Skatt

Skattekostnaden i resultatregnskapet omfatter både periodens betalbare skatt og endring i utsatt skatt. Utsatt skatt er beregnet med 22 % på grunnlag av de midlertidige forskjeller som eksisterer mellom regnskapsmessige og skattemessige verdier, samt ligningsmessig underskudd til fremføring ved utgangen av regnskapsåret. Skatteøkende og skattereduserende midlertidige forskjeller som reverserer eller kan reverseres i samme periode er utlignet og nettoført. Netto utsatt skattefordel balanseføres i den grad det er sannsynlig at denne kan bli utnyttet.

Klassifisering og vurdering av omløpsmidler

Omløpsmidler og kortsiktig gjeld omfatter normalt poster som forfaller til betaling innen ett år etter balansedagen, samt poster som knytter seg til varekretsløpet. Omløpsmidler vurderes til laveste verdi av anskaffelseskost og virkelig verdi. Kortsiktig gjeld balanseføres til nominelt beløp på transaksjonstidspunktet.

Datterselskap og tilknyttet selskap

Datterselskap og tilknyttede selskaper vurderes etter kostmetoden i selskapsregnskapet. Investeringen er vurdert til anskaffelseskost for aksjene med mindre nedskrivning har vært nødvendig. Det er foretatt nedskrivning til virkelig verdi når verdifall skyldes årsaker som ikke kan forventes å være forbigående og det må anses nødvendig etter god regnskapsskikk. Nedskrivninger er reversert når grunnlaget for nedskrivning ikke lenger er til stede.

Utbytte, konsernbidrag og andre utdelinger fra datterselskap er inntektsført samme år som det er avsatt i givers regnskap. Overstiger utbytte / konsernbidraget andelen av opptjent resultat etter anskaffelsestidspunktet, representerer den overskytende del tilbakebetaling av investert kapital, og utdelingene er fratrukket investeringens verdi i balansen til morselskapet.

Fordringer

Kundefordringer og andre fordringer oppføres til pålydende etter fradrag for avsetning til forventet tap. Avsetning til tap gjøres på grunnlag av en individuell vurdering av de enkelte fordringene. For øvrige kundefordringer utføres en uspesifisert avsetning for å dekke forventet tap på krav.

Kontantstrømoppstilling

Kontantstrømoppstillingen er utarbeidet etter den indirekte metoden. Kontanter og kontantekvivalenter omfatter kontanter, bankinnskudd og andre kortsiktige, likvide plasseringer.



Note 1 Aksjonærer

Aksjekapitalen i Mer Group AS pr. 31.12 består av:

	Antall	Pålydende
Ordinære aksjer	300	100,0
Sum	300	



Eierstruktur

De største aksjonærene i % pr. 31.12 var:

	Ordinære	Eierandel	Stemmeandel
G. GREVE HOLDING AS	225	75,0	75,0
YTA HOLDING AS	75	25,0	25,0
Totalt antall aksjer	300	100,0	100,0

Note 2 Investering i datterselskaper og tilknyttet selskap

Mer Group AS har investering i følgende selskaper:

	Forretnings- kontor	Eierandel/ Stemmerett	Egenkapital 2021	Resultat 2021	Bokført verdi
Mer Management AS	Oslo	100%	7 631 442	4 425 880	1 868 741
Mer Recordings AS	Oslo	100%	5 850 267	1 230 473	2 269 779
Mer Studios AS	Oslo	100%	263 475	137 294	263 310
Mer Publishing AS	Oslo	100%	96 112	-394 778	424 778
Mer Content AS	Oslo	100%	1 592 992	1 926 659	1 180 874
Olav AS	Oslo	50%	-2 659 478	-2 190 028	15 000

Note 3 Mellomværende med datterselskaper og tilknyttet selskap

Fordringer

	Kortsiktige fordringer		Langsiktige fordringer	
	2021	2020	2021	2020
Mer Management AS	6 035 213	1 141 846	0	0
Mer Publishing AS	0	242 281	0	0
Mer Content AS	506 126	0	0	0
Mer Recordings AS	1 000 000	0	0	0
Sum	7 541 339	1 384 127	0	0

Gjeld


	Kortsiktige gjeld		Langsiktig gjeld	
	2021	2020	2021	2020
Mer Management AS	68 604	-108 522	0	0
Mer Studios AS	1 716 475	1 716 475	0	0
Mer Recordings AS	3 098 262	1 662 747	0	0
Mer Publishing AS	506 126	0	0	0
Mer Content AS	1 475 480	1 475 480	0	0
Sum	6 864 947	4 746 180	0	0





Note 4 Skatt

Arets skattekostnad	2021	
Resultatført skatt på ordinært resultat:		
Betalbar skatt	449 751	
Endring i utsatt skattefordel	0	
Skattekostnad ordinært resultat	449 751	1 735 492

 BankID Signing
Gunnar Greve
2022-06-01

 BankID Signing
Aman Tesfamichael
2022-06-01

 BankID Signing
Yonas Tesfamichael Aregai
2022-06-01

 BankID Signing
Bernt Jacob Schwings Petters
2022-06-04

Skattepliktig inntekt:		
Ordinært resultat før skatt	4 851 323	8 039 215
Permanente forskjeller	-2 807 000	-150 617
Avgitt konsernbidrag	-1 965 817	-3 191 955
Skattepliktig inntekt	78 506	4 696 643

Betalbar skatt i balansen:		
Betalbar skatt på årets resultat	17 271	-676 287
Betalbar skatt på avgitt konsernbidrag	-432 480	-377 625
Betalbar skatt på mottatt konsernbidrag	432 480	2 087 173
Sum betalbar skatt i balansen	17 271	1 033 261

Skatteeffekten av midlertidige forskjeller som har gitt opphav til utsatt skatt og utsatte skattefordeler, spesifisert på typer av midlertidige forskjeller

	2021	2020	Endring
Utsatt skatt (22 %)	0	0	0

Note 5 Egenkapital

	Aksjekapital	Overkurs	Annen egenkapital	Innskutt egenkapital	Annen egenkapital	Sum egenkapital
Pr. 31.12.2020	30 000	0	0	0	2 338 659	2 368 659
Årets resultat					4 401 572	4 401 572
Utbytte					-6 500 000	-6 500 000
Pr 31.12.2021	30 000	0	0	0	240 231	270 231

Note 6 Lønnskostnader og ytelser, godtgjørelser til daglig leder, styret og revisor

Mer Group AS har ikke hatt lønns- eller personalkostnader i 2021 og det foreligger heller ingen slike forpliktelser.