



ÅRSREGNSKAPET FOR REGNSKAPSÅRET 2019 - GENERELL INFORMASJON

Enheten

Organisasjonsnummer: 919 998 377
Organisasjonsform: Aksjeselskap
Foretaksnavn: FORCE TECHNOLOGY INSPECTION AS
Forretningsadresse: Nye Vakås vei 32
1395 HVALSTAD

Regnskapsår

Årsregnskapets periode: 01.01.2019 - 31.12.2019

Konsern

Morselskap i konsern: Nei

Regnskapsregler

Regler for små foretak benyttet: Ja
Benyttet ved utarbeidelsen av årsregnskapet til selskapet: Regnskapslovens alminnelige regler

Årsregnskapet fastsatt av kompetent organ

Bekreftet av representant for selskapet: Leiv Låte
Dato for fastsettelse av årsregnskapet: 28.02.2020

Grunnlag for avgivelse

År 2019: Årsregnskapet er elektronisk innlevert
År 2018: Tall er hentet fra elektronisk innlevert årsregnskap fra 2019

Det er ikke krav til at årsregnskapet m.v. som sendes til Regnskapsregisteret er undertegnet. Kontrollen på at dette er utført ligger hos revisor/enhetens øverste organ. Sikkerheten ivaretas ved at innsender har rolle/rettighet for innsending av årsregnskapet via Altinn, og ved at det bekreftes at årsregnskapet er fastsatt av kompetent organ.

Brønnøysundregistrene, 01.05.2021



Resultatregnskap

Beløp i: NOK	Note	2019	2018
RESULTATREGNSKAP			
Inntekter			
Salgsinntekt		33 181 249	34 134 114
Sum inntekter		33 181 249	34 134 114
Kostnader			
Varekostnad		1 478 476	4 105 159
Lønnskostnad	8	24 991 569	28 077 299
Avskrivning av driftsmidler og immaterielle eiendeler	2	21 524	7 175
Annen driftskostnad	8	5 749 055	9 184 648
Sum kostnader		32 240 624	41 374 280
Driftsresultat		940 624	-7 240 166
Finansinntekter og finanskostnader			
Annen renteinntekt		62 288	2 296
Annen finansinntekt		1 486	6 963
Sum finansinntekter		63 774	9 259
Annen rentekostnad		113 389	91 636
Annen finanskostnad		43 736	32 107
Sum finanskostnader		157 125	123 743
Netto finans		-93 350	-114 484
Ordinært resultat før skattekostnad		847 274	-7 354 650
Skattekostnad på ordinært resultat	7	193 351	-1 604 273
Ordinært resultat etter skattekostnad		653 923	-5 750 377
Årsresultat		653 923	-5 750 377
Årsresultat etter minoritetsinteresser		653 923	-5 750 377
Totalresultat		653 923	-5 750 377
Overføringer og disponeringer			



Resultatregnskap

Beløp i: NOK	Note	2019	2018
Avsatt til annen egenkapital	6	653 923	-5 750 377
Sum overføringer og disponeringer		653 923	-5 750 377



Balanse

Beløp i: NOK	Note	2019	2018
BALANSE - EIENDELER			
Anleggsmidler			
Immaterielle eiendeler			
Utsatt skattefordel	7	1 410 922	1 604 273
Goodwill	2		
Sum immaterielle eiendeler		1 410 922	1 604 273
Varige driftsmidler			
Maskiner og anlegg	2	35 873	57 396
Driftsløsøre, inventar o.a. utstyr	2		
Sum varige driftsmidler		35 873	57 396
Sum anleggsmidler		1 446 795	1 661 669
Omløpsmidler			
Varer			
Fordringer			
Kundefordringer	3	7 262 727	6 277 507
Kontrakter i arbeid		274 268	414 093
Andre kortsiktige fordringer		555 337	507 330
Konsernfordringer		1 779 917	
Sum fordringer		9 872 250	7 198 930
Bankinnskudd, kontanter og lignende			
Bankinnskudd, kontanter o.l.	4	1 026 325	2 223 086
Sum bankinnskudd, kontanter og lignende		1 026 325	2 223 086
Sum omløpsmidler		10 898 575	9 422 017
SUM EIENDELER		12 345 369	11 083 686

BALANSE - EGENKAPITAL OG GJELD

Egenkapital



Balanse

Beløp i: NOK	Note	2019	2018
Innskutt egenkapital			
Aksjekapital	5	100 100	100 000
Overkurs		3 903 446	
Sum innskutt egenkapital		4 003 546	100 000
Opptjent egenkapital			
Udekket tap			5 750 377
Sum opptjent egenkapital			-5 750 377
Sum egenkapital	6	4 003 546	-5 650 377
Sum langsiktig gjeld		0	0
Kortsiktig gjeld			
Leverandørgjeld	3	2 886 555	3 690 867
Betalbar skatt	7		
Skyldig offentlige avgifter		3 102 109	3 396 695
Kortsiktig konserngjeld	3	55 580	7 281 821
Annen kortsiktig gjeld		2 297 579	2 364 680
Sum kortsiktig gjeld		8 341 823	16 734 064
Sum gjeld		8 341 823	16 734 064
SUM EGENKAPITAL OG GJELD		12 345 369	11 083 686



Force Technology Inspection AS

RESULTATREGNSKAP 01.01-31.12

	Note	2019	2018
Driftsinntekter og driftskostnader			
Salgsinntekt		33 181 249	34 134 114
Sum driftsinntekter		33 181 249	34 134 114
Varekostnad		1 478 476	4 105 159
Lønnskostnad	8	24 991 569	28 077 299
Avskrivning av driftsmidler og immaterielle eiendeler	2	21 524	7 175
Annen driftskostnad	8	5 749 055	9 184 648
Sum driftskostnader		32 240 624	41 374 280
Driftsresultat		940 624	-7 240 166
Finansinntekter og finanskostnader			
Annen renteinntekt		62 288	2 296
Annen finansinntekt		1 486	6 963
Annen rentekostnad		-113 389	-91 636
Annen finanskostnad		-43 736	-32 107
Resultat av finansposter		-93 350	-114 484
Ordinært resultat før skattekostnad		847 274	-7 354 650
Skattekostnad på ordinært resultat	7	193 351	-1 604 273
Ordinært resultat		653 923	-5 750 377
Ekstraordinære inntekter og kostnader			
Arsresultat		653 923	-5 750 377
Overføringer			
Avsatt til annen egenkapital	6	653 923	-5 750 377
Sum overføringer		653 923	-5 750 377



Force Technology Inspection AS

BALANSE PR. 31.12.

Eiendeler	Note	2019	2018
Anleggsmidler			
Immaterielle eiendeler			
Utsatt skattefordel	7	1 410 922	1 604 273
Sum immaterielle eiendeler		1 410 922	1 604 273
Varige driftsmidler			
Maskiner og anlegg	2	35 873	57 396
Sum varige driftsmidler		35 873	57 396
Sum anleggsmidler		1 446 795	1 661 669
Omløpsmidler			
Fordringer			
Kundefordringer	3	7 262 727	6 277 507
Andre kortsiktige fordringer		555 337	507 330
Kontrakter i arbeid		274 268	414 093
Konsernfordringer		1 779 917	0
Sum fordringer		9 872 250	7 198 930
Investeringer			
Bankinnskudd, kontanter o.l.	4	1 026 325	2 223 086
Sum omløpsmidler		10 898 575	9 422 017
Sum eiendeler		12 345 369	11 083 686




**Force Technology Inspection AS**

BALANSE PR. 31.12.

Egenkapital og gjeld	Note	2019	2018
Egenkapital			
Innskutt egenkapital			
Aksjekapital	5	100 100	100 000
Overkurs		3 903 446	0
Sum innskutt egenkapital		4 003 546	100 000
Opptjent egenkapital			
Udekket tap		0	-5 750 377
Sum opptjent egenkapital		0	-5 750 377
Sum egenkapital	6	4 003 546	-5 650 377
Gjeld			
Kortsiktig gjeld			
Leverandørgjeld	3	2 886 555	3 690 867
Skyldig offentlige avgifter		3 102 109	3 396 695
Konserngjeld	3	55 580	7 281 821
Annen kortsiktig gjeld		2 297 579	2 364 680
Sum kortsiktig gjeld		8 341 823	16 734 064
Sum gjeld		8 341 823	16 734 064
Sum egenkapital og gjeld		12 345 369	11 083 686

Hvalstad, 28.02.2020

Styret i Force Technology Inspection AS


Øyvind Clement
styreleder
Leiv Låte
styremedlem/daglig leder
Juan Antonio Farre Jove
styremedlem



Note 1 Regnskapsprinsipper

Årsregnskapet er satt opp i samsvar med regnskapsloven og god regnskapsskikk for små foretak.

Inntektsføring av avholdte kurs og solgte tjenester skjer ved opptjening. Opptjeningsperioden er den perioden kurset er avholdt

Omløpsmidler og kortsiktig gjeld omfatter normalt poster som forfaller til betaling innen ett år etter balansedagen. Omløpsmidler vurderes til laveste verdi av anskaffelseskost og antatt virkelig verdi. Kortsiktig gjeld balanseføres til nominelt beløp på etableringstidspunktet.

Varer er vurdert til det laveste av anskaffelseskost og netto salgsverdi.

Andre fordringer oppføres til pålydende etter fradrag for avsetning til forventet tap. Avsetning til tap gjøres på grunnlag av en individuell vurdering av de enkelte fordringene.

Anleggsmidler omfatter eiendeler bestemt til varig eie og bruk. Anleggsmidler er vurdert til anskaffelseskost. Varige driftsmidler balanseføres og avskrives over driftsmidlets økonomiske levetid. Utgifter til forskning og utvikling balanseføres i den grad det kan identifiseres fremtidig økonomisk fordel knyttet til utvikling av identifiserbare immaterielle eiendeler. I motsatt fall kostnadsføres slike utgifter. Varige driftsmidler nedskrives til virkelig verdi ved verdifall som forventes ikke å være forbigående. Nedskrivningen reverseres når grunnlaget for nedskrivningen ikke lenger er til stede. Langsiktig gjeld balanseføres til nominelt beløp på etableringstidspunktet.

Tilskudd som mottas, f.eks SkatteFunn, føres som reduksjon til anskaffelseskost på investeringene eller reduksjon i kostnadene som tilskuddet er ment å dekke. Tilskuddet regnskapsføres ved opptjening

Pengeposter i utenlandsk valuta er vurdert til balansedagens kurs. Valutagevinst eller -tap regnskapsføres som finansinntekt/-kostnad.

Skattekostnaden i resultatregnskapet omfatter både periodens betalbare skatt og endring i utsatt skatt. Utsatt skatt er beregnet med aktuell sats på grunnlag av de midlertidige forskjeller som eksisterer mellom regnskapsmessige og skattemessige verdier, samt ligningsmessig underskudd til fremføring ved utgangen av regnskapsåret. Skatteøkende og skattereduserende midlertidige forskjeller som reverserer eller kan reversere i samme periode er utlignet og nettoført.



Note 2 Varige driftsmidler og immaterielle eiendeler

	Maskiner og anlegg	Sum
Anskaffelseskost 01.01.2019	64 571	64 571
Tilgang	0	0
Avgang	0	0
Anskaffelseskost 31.12.2019	64 571	64 571
Akkumulerte avskrivninger 01.01.2019	7 175	7 175
Akkumulerte avskrivninger 31.12.2019	28 698	28 698
Balanseført verdi 31.12.2019	35 873	35 873
Årets avskrivninger	21 524	21 524
Avskrivningsplan	Lineær	
Forventet økonomisk levetid	3-10 år	

Note 3 Transaksjoner med selskap i samme konsern m.v.

Mellomværende med nærstående parter:

	Kundefordringer	
	2019	2018
Force Technology Norway AS	6 418 068	5 937 435
Force Technology Training	35 216	0
Force Technology Arctic AS	542 567	90 101
Sum	6 995 851	6 027 536

	Langsiktig gjeld		Leverandørgjeld	
	2019	2018	2019	2018
Force Technology Norway AS	55 580	7 281 821	2 575 903	2 388 008
Force Technology DK	0	0	78 179	122 432
Force Technology Training Norway AS	0	0	0	150 600
Sum	55 580	7 281 821	2 654 082	2 661 040

Note 4 Bundne midler og trekkrettigheter

Bundne bankinnskudd	2019	2018
Skattetrekksmidler	1 026 325	1 040 133



Note 5 Aksjekapital og aksjonærinformasjon

Aksjekapitalen på kr 100 100 består av 100 aksjer a kr 1001. Alle aksjer har like rettigheter.

Oversikt over de største aksjonærene 31.12.

	Antall aksjer	Eierandel
Force Technology Norway AS	100	100 %
Sum	100	100 %

Alle aksjer er eid av morselskapet FORCE Technology Norway AS, med forretningsadresse Nye Vakåsvei 32, 1395 Hvalstad. Der kan konsernregnskapet som inkluderer Force Technology Inspection AS fås utlevert.

Note 6 Egenkapital

	Aksjekapital	Overkurs	Annen egenkapital	Sum egenkapital
Pr. 01.01.2019	100 000	0	-5 750 377	-5 650 377
Kapitalforhøyelse	100	3 903 446	5 096 454	9 000 000
Årets resultat	0	0	653 923	653 923
Pr 31.12.2019	100 100	3 903 446	0	4 003 546

Note 7 Skattekostnad

Beregning av utsatt skatt/utsatt skattefordel

Midlertidig forskjeller	Endring	2019	2018
Fordringer	-100 000	0	-100 000
Netto midlertidige forskjeller	-100 000	0	-100 000
Underskudd og godtgjørelse til fremføring	778 870	6 413 280	7 192 150
Grunnlag for utsatt skatt/skattefordel i balansen	678 870	6 413 280	7 092 150
Utsatt skattefordel/utsatt skatt		1 410 922	1 604 273
Ikke oppført utsatt skattefordel/(utsatt skatt)		0	0
Utsatt skatt/ skattefordel i regnskapet		1 410 922	1 604 273

Utsatt skattefordel som kunne vært balanseført 0 0

Fordeling av skattekostnaden	2019	2018
Betalbar skatt	0	0
For mye, for lite avsatt i fjor	0	0
Sum betalbar skatt	0	0
Endring i utsatt skatt/skattefordel	193 351	-1 677 194
Endring i utsatt skatt/skattefordel som følge av endret skattesats	0	72 921
Skattekostnad	193 351	-1 604 273



Note 8 Lønnskostnader, antall ansatte, godtgjørelser, lån til ansatte m.m.

Lønnskostnader	2019	2018
Lønninger	21 094 835	23 773 630
Arbeidsgiveravgift	3 175 965	3 629 013
Pensjonskostnader	720 769	674 656
Andre ytelser	0	0
Sum	24 991 569	28 077 299

Gjennomsnittlig antall årsverk	24	27
--------------------------------	----	----

Pensjon

Foretaket er pliktig til å ha tjenestepensjonsordning for selskapets ansatte, jf. lov om obligatorisk tjenestepensjon. Foretaket har etablert en tjenestepensjonsordning som tilfredsstiller kravene i loven. Pensjonsordningen er en tilskuddsbasert ordning. Premieutbetalingene til denne ordningen kostnadsføres løpende. Det blir derfor ingen balanseføring for denne pensjonsordningen. Selskapet har også en ytelsesbasert pensjonsordning gjennom AFP - LO/NHO ordningen der premien kostnadsføres løpende.

Daglig leder godtgjøres i morselskapet Force Technology Norway AS for rollen som daglig leder for Force Technology Inspection AS.

Det er ikke avgitt noen form for sikkerhetsstillelser overfor styret og/eller ledende personer.

Det foreligger ingen avtale om forpliktelser for selskapet ved endring eller opphør av ansettelsesforholdet til styret eller daglig leder. Tilsvarende foreligger det ingen avtale om bonuser, opsjoner eller lignende til fordel for daglig leder eller leder av styret.

Kostnadsført godtgjørelse til revisor	2019	2018
Lovpålagt revisjon (inkl. teknisk bistand med årsregnskap)	45 000	30 000
Skatterådgivning (inkl. teknisk bistand med ligningspapirer)	24 500	0
Sum godtgjørelse til revisor (ekskl. mva)	69 500	30 000



Til generalforsamlingen i Force Technology Inspection AS

Uavhengig revisors beretning

Uttalelse om revisjonen av årsregnskapet

Konklusjon

Vi har revidert Force Technology Inspection AS' årsregnskap som består av balanse per 31. desember 2019, resultatregnskap for regnskapsåret avsluttet per denne datoen og noter til årsregnskapet, herunder et sammendrag av viktige regnskapsprinsipper.

Etter vår mening er det medfølgende årsregnskapet avgitt i samsvar med lov og forskrifter og gir et rettviseende bilde av selskapets finansielle stilling per 31. desember 2019, og av dets resultater for regnskapsåret avsluttet per denne datoen i samsvar med regnskapslovens regler og god regnskapsskikk i Norge.

Grunnlag for konklusjonen

Vi har gjennomført revisjonen i samsvar med lov, forskrift og god revisjonsskikk i Norge, herunder de internasjonale revisjonsstandardene International Standards on Auditing (ISA-ene). Våre oppgaver og plikter i henhold til disse standardene er beskrevet i Revisors oppgaver og plikter ved revisjon av årsregnskapet. Vi er uavhengige av selskapet slik det kreves i lov og forskrift, og har overholdt våre øvrige etiske forpliktelser i samsvar med disse kravene. Etter vår oppfatning er innhentet revisjonsbevis tilstrekkelig og hensiktsmessig som grunnlag for vår konklusjon.

Styrets og daglig leders ansvar for årsregnskapet

Styret og daglig leder (ledelsen) er ansvarlig for å utarbeide årsregnskapet i samsvar med lov og forskrifter, herunder for at det gir et rettviseende bilde i samsvar med regnskapslovens regler og god regnskapsskikk i Norge. Ledelsen er også ansvarlig for slik internkontroll som den finner nødvendig for å kunne utarbeide et årsregnskap som ikke inneholder vesentlig feilinformasjon, verken som følge av misligheter eller utilsiktede feil.

Ved utarbeidelsen av årsregnskapet må ledelsen ta standpunkt til selskapets evne til fortsatt drift og opplyse om forhold av betydning for fortsatt drift. Forutsetningen om fortsatt drift skal legges til grunn for årsregnskapet så lenge det ikke er sannsynlig at virksomheten vil bli avvirket.

Revisors oppgaver og plikter ved revisjonen av årsregnskapet

Vårt mål med revisjonen er å oppnå betryggende sikkerhet for at årsregnskapet som helhet ikke inneholder vesentlig feilinformasjon, verken som følge av misligheter eller utilsiktede feil, og å avgi en revisjonsberetning som inneholder vår konklusjon. Betryggende sikkerhet er en høy grad av sikkerhet, men ingen garanti for at en revisjon utført i samsvar med lov, forskrift og god revisjonsskikk i Norge, herunder ISA-ene, alltid vil avdekke vesentlig feilinformasjon som eksisterer. Feilinformasjon kan oppstå som følge av misligheter eller utilsiktede feil. Feilinformasjon blir vurdert som vesentlig dersom den enkeltvis eller samlet med rimelighet kan forventes å påvirke økonomiske beslutninger som brukerne foretar basert på årsregnskapet.

PricewaterhouseCoopers AS, Strømsø Torg 9, Postboks 2078 Strømsø, NO-3003 Drammen

T: 02316, org. no.: 987 009 713 MVA, www.pwc.no

Statsautoriserte revisorer, medlemmer av Den norske Revisorforening og autorisert regnskapsførerselskap



Uavhengig revisors beretning - Force Technology Inspection AS

For videre beskrivelse av revisors oppgaver og plikter vises det til:
<https://revisorforeningen.no/revisjonsberetninger>

Uttalelse om andre lovmessige krav

Konklusjon om registrering og dokumentasjon

Basert på vår revisjon av årsregnskapet som beskrevet ovenfor, og kontrollhandlinger vi har funnet nødvendig i henhold til internasjonal standard for attestasjonsoppdrag (ISAE) 3000 «Attestasjonsoppdrag som ikke er revisjon eller forenklet revisorkontroll av historisk finansiell informasjon», mener vi at ledelsen har oppfylt sin plikt til å sørge for ordentlig og oversiktlig registrering og dokumentasjon av selskapets regnskapsopplysninger i samsvar med lov og god bokføringsskikk i Norge.

Drammen, 28. februar 2020
PricewaterhouseCoopers AS

Paal Ødegård
Statsautorisert revisor
(elektronisk signert)



 Securely signed with Brevio

Revisjonsberetning

Signers:

<i>Name</i>	<i>Method</i>	<i>Date</i>
Ødegård, Paal	BANKID_MOBILE	2020-05-18 21:12

This document package contains:

- Closing page (this page)
- The original document(s)
- The electronic signatures. These are not visible in the document, but are electronically integrated.



This file is sealed with a digital signature.
The seal is a guarantee for the authenticity
of the document.