



## ÅRSREGNSKAPET FOR REGNSKAPSÅRET 2022 - GENERELL INFORMASJON

### Enheten

Organisasjonsnummer: 912 269 272  
Organisasjonsform: Aksjeselskap  
Foretaksnavn: SAJA Ø 39/41 AS  
Forretningsadresse: Brynsveien 5  
0667 OSLO

### Regnskapsår

Årsregnskapets periode: 01.01.2022 - 31.12.2022

### Konsern

Morselskap i konsern: Nei

### Regnskapsregler

Regler for små foretak benyttet: Ja  
Benyttet ved utarbeidelsen av årsregnskapet til selskapet: Regnskapslovens alminnelige regler

### Årsregnskapet fastsatt av kompetent organ

Bekreftet av representant for selskapet: Hans-Petter Lien  
Dato for fastsettelse av årsregnskapet: 07.03.2023

### Grunnlag for avgivelse

År 2022: Årsregnskapet er elektronisk innlevert  
År 2021: Tall er hentet fra elektronisk innlevert årsregnskap fra 2022

*Det er ikke krav til at årsregnskapet m.v. som sendes til Regnskapsregisteret er undertegnet. Kontrollen på at dette er utført ligger hos revisor/enhetens øverste organ. Sikkerheten ivaretas ved at innsender har rolle/rettighet for innsending av årsregnskapet via Altinn, og ved at det bekreftes at årsregnskapet er fastsatt av kompetent organ.*

Brønnøysundregistrene, 16.04.2023



### Resultatregnskap

| Beløp i: NOK   | Note | 2022           | 2021           |
|--|------|----------------|----------------|
| <b>RESULTATREGNSKAP</b>                                      |      |                |                |
| <b>Kostnader</b>   |      |                |                |
| Annen driftskostnad  |      | 50 333         | 80 495         |
| <b>Sum kostnader</b>   |      | <b>50 333</b>  | <b>80 495</b>  |
| <b>Driftsresultat</b>  |      | <b>-50 333</b> | <b>-80 495</b> |
| <b>Finansinntekter og finanskostnader</b>                    |      |                |                |
| Inntekt på investering i datterselskap og tilknyttet selskap |      | 0              | 384 614        |
| Annen renteinntekt   |      | 6 783          | 78 232         |
| Annen finansinntekt  |      | 7              | 0              |
| <b>Sum finansinntekter</b>                                   |      | <b>6 790</b>   | <b>462 846</b> |
| <b>Netto finans</b>  |      | <b>6 790</b>   | <b>462 846</b> |
| <b>Ordinært resultat før skattekostnad</b>                   |      | <b>-43 543</b> | <b>382 351</b> |
| Skattekostnad  | 1, 2 | 0              | 4 275          |
| <b>Ordinært resultat etter skattekostnad</b>                 |      | <b>-43 543</b> | <b>378 076</b> |
| <b>Årsresultat</b>   |      | <b>-43 543</b> | <b>378 076</b> |
| <b>Overføringer og disponeringer</b>                         |      |                |                |
| Ordinært utbytte   |      | 0              | 400 000        |
| Annen egenkapital  |      | -43 543        | -21 924        |
| <b>Sum overføringer og disponeringer</b>                     |      | <b>-43 543</b> | <b>378 076</b> |



## Balanse

| Beløp i: NOK                                   | Note | 2022              | 2021              |
|--|------|-------------------|-------------------|
| <b>BALANSE - EIENDELER</b>                     |      |                   |                   |
| <b>Anleggsmidler</b>                           |      |                   |                   |
| <b>Immaterielle eiendeler</b>                  |      |                   |                   |
| Utsatt skattefordel                            | 1, 2 | 0                 | 0                 |
| <b>Sum immaterielle eiendeler</b>              |      | <b>0</b>          | <b>0</b>          |
| <b>Finansielle anleggsmidler</b>               |      |                   |                   |
| Investeringer i aksjer og andeler              |      | 9 999 984         | 9 999 984         |
| Andre langsiktige fordringer                   | 3    | 12 600 000        | 13 000 000        |
| <b>Sum finansielle anleggsmidler</b>           |      | <b>22 599 984</b> | <b>22 999 984</b> |
| <b>Sum anleggsmidler</b>                       |      | <b>22 599 984</b> | <b>22 999 984</b> |
| <b>Omløpsmidler</b>                            |      |                   |                   |
| <b>Varer</b>                                   |      |                   |                   |
| <b>Fordringer</b>                              |      |                   |                   |
| Andre kortsiktige fordringer                   | 3    | 384 614           | 384 614           |
| <b>Sum fordringer</b>                          |      | <b>384 614</b>    | <b>384 614</b>    |
| <b>Bankinnskudd, kontanter og lignende</b>     |      |                   |                   |
| Bankinnskudd, kontanter og lignende            | 4    | 1 313 910         | 1 367 600         |
| <b>Sum bankinnskudd, kontanter og lignende</b> |      | <b>1 313 910</b>  | <b>1 367 600</b>  |
| <b>Sum omløpsmidler</b>                        |      | <b>1 698 524</b>  | <b>1 752 214</b>  |
| <b>SUM EIENDELER</b>                           |      | <b>24 298 508</b> | <b>24 752 198</b> |
| <b>BALANSE - EGENKAPITAL OG GJELD</b>          |      |                   |                   |
| <b>Egenkapital</b>                             |      |                   |                   |
| <b>Innskutt egenkapital</b>                    |      |                   |                   |
| Selskapskapital                                | 5, 6 | 24 030 000        | 24 030 000        |
| Ikke registrert aksjekapital                   | 6    | 0                 | 0                 |
| Beholdning av egne aksjer                      | 5, 6 | 0                 | 0                 |



### Balanse

| <b>Beløp i: NOK</b>                      | <b>Note</b> | <b>2022</b>       | <b>2021</b>       |
|--|-------------|-------------------|-------------------|
| Overkurs                                 | 6           | 0                 | 0                 |
| Annen innskutt egenkapital               | 6           | 0                 | 0                 |
| <b>Sum innskutt egenkapital</b>          |             | <b>24 030 000</b> | <b>24 030 000</b> |
| <b>Opptjent egenkapital</b>              |             |                   |                   |
| Fond                                     | 6           | 0                 | 0                 |
| Annen egenkapital                        | 6           | 267 585           | 311 127           |
| Udekket tap                              | 6           | 0                 | 0                 |
| <b>Sum opptjent egenkapital</b>          |             | <b>267 585</b>    | <b>311 127</b>    |
| <b>Sum egenkapital</b>                   |             | <b>24 297 585</b> | <b>24 341 127</b> |
| <b>Gjeld</b>                             |             |                   |                   |
| <b>Langsiktig gjeld</b>                  |             |                   |                   |
| Utsatt skatt                             | 1, 2        | 0                 | 0                 |
| <b>Sum avsetninger for forpliktelser</b> |             | <b>0</b>          | <b>0</b>          |
| <b>Annen langsiktig gjeld</b>            |             |                   |                   |
| <b>Sum langsiktig gjeld</b>              |             | <b>0</b>          | <b>0</b>          |
| <b>Kortsiktig gjeld</b>                  |             |                   |                   |
| Leverandørgjeld                          |             | 924               | 6 796             |
| Betalbar skatt                           | 1, 2        | 0                 | 4 275             |
| Skyldige offentlige avgifter             | 4           | 0                 | 0                 |
| Utbytte                                  |             | 0                 | 400 000           |
| <b>Sum kortsiktig gjeld</b>              |             | <b>924</b>        | <b>411 071</b>    |
| <b>Sum gjeld</b>                         |             | <b>924</b>        | <b>411 071</b>    |
| <b>SUM EGENKAPITAL OG GJELD</b>          |             | <b>24 298 509</b> | <b>24 752 198</b> |



## Brønnøysundregistrene

### ÅRSREGNSKAP FOR REGNSKAPSÅRET 2022 - GENERELL INFORMASJON

Journalnummer: 2023 352259

#### Enheten

Organisasjonsnummer: 912 269 272  
Organisasjonsform: Aksjeselskap  
Foretaksnavn: SAJA Ø 39/41 AS  
Forretningsadresse: Brynsveien 5  
0667 OSLO

#### Regnskapsår

Årsregnskapets periode: 01.01.2022 - 31.12.2022

#### Konsern

Morselskap i konsern: Nei

#### Regnskapsregler

Regler for små foretak benyttet: Ja  
Benyttet ved utarbeidelsen av  
årsregnskapet til selskapet: Regnskapslovens alminnelige regler

#### Årsregnskapet fastsatt av kompetent organ

Bekreftet av representant for selskapet: Hans-Petter Lien  
Dato for fastsettelse av årsregnskapet: 07.03.2023

#### Revisjon

Ekstern autorisert regnskapsfører har i løpet av regnskapsåret bistått ved den løpende regnskapsføringen eller utført andre tjenester for selskapet enn å utarbeide årsregnskapet: Ja

#### Grunnlag for avgivelse

År 2022: Årsregnskap er elektronisk innlevert.  
År 2021: Tall er hentet fra elektronisk innlevert årsregnskap fra 2022.

*Det er ikke krav til at årsregnskapet m.v. som sendes til Regnskapsregisteret er undertegnet. Kontrollen på at dette er utført ligger hos revisor/enhetens øverste organ. Sikkerheten ivaretas ved at innsender har rolle/rettighet for innsending av årsregnskapet via Altinn, og ved at det bekreftes at årsregnskapet er fastsatt av kompetent organ.*

Brønnøysundregistrene, 15.04.2023



Organisasjonsnr: 912 269 272  
SAJA Ø 39/41 AS

## RESULTATREGNSKAP

| Beløp i: NOK   | Note | 2022           | 2021           |
|--|------|----------------|----------------|
| <b>RESULTATREGNSKAP</b>  |      |                |                |
| <b>Kostnader</b>   |      |                |                |
| Annen driftskostnad  |      | 50 333         | 80 495         |
| <b>Sum kostnader</b>   |      | <b>50 333</b>  | <b>80 495</b>  |
| <b>Driftsresultat</b>  |      | <b>-50 333</b> | <b>-80 495</b> |
| <b>Finansinntekter og<br/>finanskostnader</b>                      |      |                |                |
| Inntekt på investering i<br>datterselskap og<br>tilknyttet selskap |      | 0              | 384 614        |
| Annen renteinntekt   |      | 6 783          | 78 232         |
| Annen finansinntekt  |      | 7              | 0              |
| <b>Sum finansinntekter</b>   |      | <b>6 790</b>   | <b>462 846</b> |
| <b>Netto finans</b>  |      | <b>6 790</b>   | <b>462 846</b> |
| <b>Ordinært resultat før<br/>skattekostnad</b>                     |      | <b>-43 543</b> | <b>382 351</b> |
| Skattekostnad  | 1, 2 | 0              | 4 275          |
| <b>Ordinært resultat etter<br/>skattekostnad</b>                   |      | <b>-43 543</b> | <b>378 076</b> |
| <b>Årsresultat</b>   |      | <b>-43 543</b> | <b>378 076</b> |
| <b>Overføringer og<br/>disponeringer</b>                           |      |                |                |
| Ordinært utbytte   |      | 0              | 400 000        |
| Annen egenkapital  |      | -43 543        | -21 924        |
| <b>Sum overføringer og<br/>disponeringer</b>                       |      | <b>-43 543</b> | <b>378 076</b> |



Organisasjonsnr: 912 269 272  
SAJA Ø 39/41 AS

## BALANSE

| Beløp i: NOK                                   | Note | 2022              | 2021              |
|--|------|-------------------|-------------------|
| <b>BALANSE - EIENDELER</b>                     |      |                   |                   |
| <b>Anleggsmidler</b>                           |      |                   |                   |
| <b>Immaterielle eiendeler</b>                  |      |                   |                   |
| Utsatt skattefordel                            | 1, 2 | 0                 | 0                 |
| <b>Sum immaterielle eiendeler</b>              |      | <b>0</b>          | <b>0</b>          |
| <b>Finansielle anleggsmidler</b>               |      |                   |                   |
| Investeringer i aksjer og andeler              |      | 9 999 984         | 9 999 984         |
| Andre langsiktige fordringer                   | 3    | 12 600 000        | 13 000 000        |
| <b>Sum finansielle anleggsmidler</b>           |      | <b>22 599 984</b> | <b>22 999 984</b> |
| <b>Sum anleggsmidler</b>                       |      | <b>22 599 984</b> | <b>22 999 984</b> |
| <b>Omløpsmidler</b>                            |      |                   |                   |
| <b>Varer</b>                                   |      |                   |                   |
| <b>Fordringer</b>                              |      |                   |                   |
| Andre kortsiktige fordringer                   | 3    | 384 614           | 384 614           |
| <b>Sum fordringer</b>                          |      | <b>384 614</b>    | <b>384 614</b>    |
| <b>Bankinnskudd, kontanter og lignende</b>     |      |                   |                   |
| Bankinnskudd, kontanter og lignende            | 4    | 1 313 910         | 1 367 600         |
| <b>Sum bankinnskudd, kontanter og lignende</b> |      | <b>1 313 910</b>  | <b>1 367 600</b>  |
| <b>Sum omløpsmidler</b>                        |      | <b>1 698 524</b>  | <b>1 752 214</b>  |
| <b>SUM EIENDELER</b>                           |      | <b>24 298 508</b> | <b>24 752 198</b> |
| <b>BALANSE - EGENKAPITAL OG GJELD</b>          |      |                   |                   |
| <b>Egenkapital</b>                             |      |                   |                   |
| <b>Innskutt egenkapital</b>                    |      |                   |                   |
| Selskapskapital                                | 5, 6 | 24 030 000        | 24 030 000        |
| Ikke registrert aksjekapital                   | 6    | 0                 | 0                 |
| Beholdning av egne aksjer                      | 5, 6 | 0                 | 0                 |
| Overkurs                                       | 6    | 0                 | 0                 |
| Annen innskutt egenkapital                     | 6    | 0                 | 0                 |
| <b>Sum innskutt egenkapital</b>                |      | <b>24 030 000</b> | <b>24 030 000</b> |



|  |      |                   |                   |
|--|------|-------------------|-------------------|
| <b>Opptjent egenkapital</b>                |      |                   |                   |
| Fond                                       | 6    | 0                 | 0                 |
| Annen egenkapital                          | 6    | 267 585           | 311 127           |
| Udekket tap                                | 6    | 0                 | 0                 |
| <b>Sum opptjent egenkapital</b>            |      | <b>267 585</b>    | <b>311 127</b>    |
| <b>Sum egenkapital</b>                     |      | <b>24 297 585</b> | <b>24 341 127</b> |
| <b>Gjeld</b>                               |      |                   |                   |
| <b>Langsiktig gjeld</b>                    |      |                   |                   |
| Utsatt skatt                               | 1, 2 | 0                 | 0                 |
| <b>Sum avsetninger for forpliktelseser</b> |      | <b>0</b>          | <b>0</b>          |
| <b>Annen langsiktig gjeld</b>              |      |                   |                   |
| <b>Sum langsiktig gjeld</b>                |      | <b>0</b>          | <b>0</b>          |
| <b>Kortsiktig gjeld</b>                    |      |                   |                   |
| Leverandørgjeld                            |      | 924               | 6 796             |
| Betalbar skatt                             | 1, 2 | 0                 | 4 275             |
| Skyldige offentlige avgifter               | 4    | 0                 | 0                 |
| Utbytte                                    |      | 0                 | 400 000           |
| <b>Sum kortsiktig gjeld</b>                |      | <b>924</b>        | <b>411 071</b>    |
| <b>Sum gjeld</b>                           |      | <b>924</b>        | <b>411 071</b>    |
| <b>SUM EGENKAPITAL OG GJELD</b>            |      | <b>24 298 509</b> | <b>24 752 198</b> |



Organisasjonsnr: 912 269 272  
SAJA Ø 39/41 AS

NOTEOPPLYSNINGER - SELSKAP - alle poster oppgitt i hele tall

## Note

### Regnskapsprinsipper

Årsregnskapet er satt opp i samsvar med regnskapsloven og god regnskapsskikk for små foretak. Salgsinntekter Inntektsføring ved salg av varer skjer på leveringstidspunktet. Tjenester inntektsføres etter hvert som de leveres. Klassifisering og vurdering av balanseposter Anleggsmidler er eiendeler bestemt til varig eie eller bruk. Eiendeler som er knyttet til varekretsløpet er klassifisert som omløpsmidler. Fordringer klassifiseres som omløpsmidler hvis de forfaller til betaling innen ett år etter transaksjonsdagen. Tilsvarende klassifiseres gjeld som kortsiktig hvis gjelden forfaller til betaling innen ett år. Langsiktig gjeld er gjeld som forfaller senere enn ett år etter transaksjonsdagen. Første års avdrag på langsiktige fordringer og langsiktig gjeld klassifiseres likevel ikke som omløpsmiddel og kortsiktig gjeld. Omløpsmidler vurderes til laveste av anskaffelseskost og virkelig verdi. Kortsiktig gjeld balanseføres til nominelt beløp på etableringstidspunktet. Anleggsmidler vurderes til anskaffelseskost. Varige anleggsmidler avskrives etter en fornuftig avskrivningsplan. Anleggsmidlene nedskrives til virkelig verdi ved verdifall som ikke forventes å være forbigående. Langsiktig gjeld med unntak av andre avsetninger balanseføres til nominelt beløp på etableringstidspunktet. Fordringer Kundefordringer og andre fordringer er oppført i balansen til pålydende etter fradrag for avsetning til forventet tap. Avsetning til tap gjøres på grunnlag av individuelle vurderinger av de enkelte fordringene. I tillegg gjøres det for øvrige kundefordringer en uspesifisert avsetning for å dekke antatt tap. Varebeholdninger Lager av innkjøpte varer er verdsatt til laveste av anskaffelseskost etter FIFO-prinsippet og virkelig verdi. Egentilvirkede ferdigvarer og varer under tilvirkning er vurdert til variabel tilvirkningskost. For råvarer er gjenanskaffelseskost vurdert som tilnærming til virkelig verdi. Det foretas nedskrivning for påregnelig ukurans. Varige driftsmidler Varige driftsmidler balanseføres og avskrives over driftsmidlenes levetid dersom de har antatt levetid over 3 år og har en kostpris som overstiger kr 15 000. Direkte vedlikehold av driftsmidler kostnadsføres løpende under driftskostnader, mens påkostninger eller forbedringer tillegges driftsmidlets kostpris og avskrives i takt med driftsmidlet. Skatt Skattekostnaden i resultatregnskapet omfatter både periodens betalbare skatt og endring i utsatt skatt. Utsatt skatt er beregnet med 22% på grunnlag av de midlertidige forskjeller som eksisterer mellom regnskapsmessige og skattemessige verdier, samt skattemessig underskudd til fremføring ved utgangen av regnskapsåret. Skatteøkende og skattereduserende midlertidige forskjeller som reverserer eller kan reversere i samme periode er fastsatt og skattevirkningen er beregnet på nettogrunnlaget.

## Note

Er det usikkerhet om fortsatt drift?: Ja

Det er lagt inn forslag fra styret til generalforsamlingen om å avvikle Saja Ø39/41 AS i løpet av 2023. Det er derfor ikke lagt fortsatt drift til grunn ved avleggelse av årsregnskapet 2022.

## Note



Antall årsverk i regnskapsåret  
0.00

Sum \_\_\_\_\_ Beløp

Balanseført verdi 31.12. \_\_\_\_\_ Varige driftsmidler Immaterielle eiend.

## Konsernregnskap

Morselskapet sitt navn

Forretningskontor for morselskapet

Begrunnelse for at datterselskap er utelatt fra konsolideringen

Konsern, tilknyttet selskap m.v. - fordringer og gjeld

### Fordringer

Samlet beløp - tilknyttet selskap \_\_\_\_\_ Årets \_\_\_\_\_ Fjorårets \_\_\_\_\_

Samlet beløp - foretak i samme konsern \_\_\_\_\_ Årets \_\_\_\_\_ Fjorårets \_\_\_\_\_

Samlet beløp - foretak i samme konsern \_\_\_\_\_ Årets \_\_\_\_\_ Fjorårets \_\_\_\_\_

Samlet beløp - felles kontrollert virksomhet \_\_\_\_\_ Årets \_\_\_\_\_ Fjorårets \_\_\_\_\_

Pantstillelse \_\_\_\_\_ Beløp

Beholdning av egne aksjer \_\_\_\_\_ Antall \_\_\_\_\_ Pålydende \_\_\_\_\_ Andel av aksjek.

Note  
3

### Lån og sikkerhetsstillelse til medlemmer

Er det gitt lån eller sikkerhetsstillelse til ledende personer: Nei

Opplysninger om:

Medlemmer av:

Mer om lån og sikkerhetsstillelse



SAJA Ø 39/41 AS  
912 269 272

## Resultatregnskap

|  | Note | 2022           | 2021           |
|--|------|----------------|----------------|
| <b>Driftskostnader</b>                                       |      |                |                |
| Annen driftskostnad  |      | -50 333        | -80 495        |
| <b>Sum driftskostnader</b>                                   |      | <b>-50 333</b> | <b>-80 495</b> |
| <b>Driftsresultat</b>  |      | <b>-50 333</b> | <b>-80 495</b> |
| <b>Finansinntekter</b>                                       |      |                |                |
| Inntekt på investering i datterselskap og tilknyttet selskap |      | 0              | 384 614        |
| Annen renteinntekt   |      | 6 783          | 78 232         |
| Annen finansinntekt  |      | 7              | 0              |
| <b>Sum finansinntekter</b>                                   |      | <b>6 790</b>   | <b>462 846</b> |
| <b>Netto finans</b>  |      | <b>6 790</b>   | <b>462 846</b> |
| <b>Resultat før skattekostnad</b>                            |      | <b>-43 543</b> | <b>382 351</b> |
| Skattekostnad  | 1, 2 | 0              | -4 275         |
| <b>Årsresultat</b>   |      | <b>-43 543</b> | <b>378 076</b> |
| <b>Overføringer</b>  |      |                |                |
| Ordinært utbytte   |      | 0              | 400 000        |
| Annen egenkapital  |      | -43 543        | -21 924        |
| <b>Sum overføringer</b>                                      |      | <b>-43 543</b> | <b>378 076</b> |



SAJA Ø 39/41 AS  
912 269 272

## Balanse pr. 31.12

|  | Note | 2022              | 2021              |
|--|------|-------------------|-------------------|
| <b>EIENDELER</b>                               |      |                   |                   |
| <b>Anleggsmidler</b>                           |      |                   |                   |
| <b>Finansielle anleggsmidler</b>               |      |                   |                   |
| Investeringer i aksjer og andeler              |      | 9 999 984         | 9 999 984         |
| Andre langsiktige fordringer                   | 3    | 12 600 000        | 13 000 000        |
| <b>Sum finansielle anleggsmidler</b>           |      | <b>22 599 984</b> | <b>22 999 984</b> |
| <b>Sum anleggsmidler</b>                       |      | <b>22 599 984</b> | <b>22 999 984</b> |
| <b>Omløpsmidler</b>                            |      |                   |                   |
| <b>Fordringer</b>                              |      |                   |                   |
| Andre kortsiktige fordringer                   | 3    | 384 614           | 384 614           |
| <b>Sum fordringer</b>                          |      | <b>384 614</b>    | <b>384 614</b>    |
| <b>Bankinnskudd, kontanter og lignende</b>     |      |                   |                   |
| Bankinnskudd, kontanter og lignende            | 4    | 1 313 910         | 1 367 600         |
| <b>Sum bankinnskudd, kontanter og lignende</b> |      | <b>1 313 910</b>  | <b>1 367 600</b>  |
| <b>Sum omløpsmidler</b>                        |      | <b>1 698 524</b>  | <b>1 752 214</b>  |
| <b>SUM EIENDELER</b>                           |      | <b>24 298 508</b> | <b>24 752 198</b> |



SAJA Ø 39/41 AS  
912 269 272

## Balanse pr. 31.12

|                                 | Note | 2022              | 2021              |
|---------------------------------|------|-------------------|-------------------|
| <b>EGENKAPITAL OG GJELD</b>     |      |                   |                   |
| <b>Egenkapital</b>              |      |                   |                   |
| <b>Innskutt egenkapital</b>     |      |                   |                   |
| Selskapskapital                 | 5, 6 | 24 030 000        | 24 030 000        |
| <b>Sum innskutt egenkapital</b> |      | <b>24 030 000</b> | <b>24 030 000</b> |
| <b>Opptjent egenkapital</b>     |      |                   |                   |
| Annen egenkapital               | 6    | 267 585           | 311 127           |
| <b>Sum opptjent egenkapital</b> |      | <b>267 585</b>    | <b>311 127</b>    |
| <b>Sum egenkapital</b>          |      | <b>24 297 585</b> | <b>24 341 127</b> |
| <b>Gjeld</b>                    |      |                   |                   |
| <b>Kortsiktig gjeld</b>         |      |                   |                   |
| Leverandørgjeld                 |      | 924               | 6 796             |
| Betalbar skatt                  | 1, 2 | 0                 | 4 275             |
| Utbytte                         |      | 0                 | 400 000           |
| <b>Sum kortsiktig gjeld</b>     |      | <b>924</b>        | <b>411 071</b>    |
| <b>Sum gjeld</b>                |      | <b>924</b>        | <b>411 071</b>    |
| <b>SUM EGENKAPITAL OG GJELD</b> |      | <b>24 298 508</b> | <b>24 752 198</b> |

Oslo,

\_\_\_\_\_  
Hans Petter Lien  
styrets leder

\_\_\_\_\_  
Lars Olav Jahre  
styremedlem

\_\_\_\_\_  
Lise Birgitte Jahre  
styremedlem

\_\_\_\_\_  
Lars Olav Jahre  
daglig leder



SAJA Ø 39/41 AS  
912 269 272

## Noter

### Regnskapsprinsipper

Årsregnskapet er satt opp i samsvar med regnskapsloven og god regnskapsskikk for små foretak.

#### Salgsinntekter

Inntektsføring ved salg av varer skjer på leveringstidspunktet. Tjenester inntektsføres etter hvert som de leveres.

#### Klassifisering og vurdering av balanseposter

Anleggsmidler er eiendeler bestemt til varig eie eller bruk. Eiendeler som er knyttet til varekretsløpet er klassifisert som omløpsmidler. Fordringer klassifiseres som omløpsmidler hvis de forfaller til betaling innen ett år etter transaksjonsdagen. Tilsvarende klassifiseres gjeld som kortsiktig hvis gjelden forfaller til betaling innen ett år. Langsiktig gjeld er gjeld som forfaller senere enn ett år etter transaksjonsdagen. Første års avdrag på langsiktige fordringer og langsiktig gjeld klassifiseres likevel ikke som omløpsmiddel og kortsiktig gjeld.

Omløpsmidler vurderes til laveste av anskaffelseskost og virkelig verdi. Kortsiktig gjeld balanseføres til nominelt beløp på etableringstidspunktet.

Anleggsmidler vurderes til anskaffelseskost. Varige anleggsmidler avskrives etter en fornuftig avskrivningsplan. Anleggsmidlene nedskrives til virkelig verdi ved verdifall som ikke forventes å være forbigående. Langsiktig gjeld med unntak av andre avsetninger balanseføres til nominelt beløp på etableringstidspunktet.

#### Fordringer

Kundefordringer og andre fordringer er oppført i balansen til pålydende etter fradrag for avsetning til forventet tap. Avsetning til tap gjøres på grunnlag av individuelle vurderinger av de enkelte fordringene. I tillegg gjøres det for øvrige kundefordringer en uspesifisert avsetning for å dekke antatt tap.

#### Varebeholdninger

Lager av innkjøpte varer er verdsatt til laveste av anskaffelseskost etter FIFO- prinsippet og virkelig verdi. Egentilvirkede ferdigvarer og varer under tilvirkning er vurdert til variabel tilvirkningskost. For råvarer er gjenanskaffelseskost vurdert som tilnærming til virkelig verdi. Det foretas nedskrivning for påregnelig ukurans.

#### Varige driftsmidler

Varige driftsmidler balanseføres og avskrives over driftsmidlenes levetid dersom de har antatt levetid over 3 år og har en kostpris som overstiger kr 15 000. Direkte vedlikehold av driftsmidler kostnadsføres løpende under driftskostnader, mens påkostninger eller forbedringer tillegges driftsmidlets kostpris og avskrives i takt med driftsmidlet.

#### Skatt

Skattekostnaden i resultatregnskapet omfatter både periodens betalbare skatt og endring i utsatt skatt. Utsatt skatt er beregnet med 22% på grunnlag av de midlertidige forskjeller som eksisterer mellom regnskapsmessige og skattemessige verdier, samt skattemessig underskudd til fremføring ved utgangen av regnskapsåret. Skatteøkende og skattereduserende midlertidige forskjeller som reverserer eller kan reversere i samme periode er fastsatt og skattevirkningen er beregnet på nettogrunnlaget.

### Usikkerhet om fortsatt drift

Det er knyttet usikkerhet til fortsatt drift.



## SAJA Ø 39/41 AS 912 269 272

Det er lagt inn forslag fra styret til generalforsamlingen om å avvikle Saja Ø39/41 AS i løpet av 2023. Det er derfor ikke lagt fortsatt drift til grunn ved avleggelse av årsregnskapet 2022.

### Antall årsverk

Selskapet har ikke hatt ansatte i løpet av regnskapsåret.

### Note 1 - Spesifisering av skatt

| Skattepliktig inntekt                  | 2022           | 2021     |
|--|----------------|----------|
| Resultat før skatt                     | -43 543        | 0        |
| Permanente forskjeller                 | -7             | 0        |
| +/- Endring i midlertidige forskjeller | 0              | 0        |
| <b>Skattepliktig inntekt</b>           | <b>-43 550</b> | <b>0</b> |

### Note 2 - Midlertidige forskjeller - utsatt skatt/skattefordel

Utsatt skatt/utsatt skattefordel i balansen avsettes på grunnlag av forskjeller mellom regnskapsmessige og skattemessige verdier i henhold til norsk regnskapsstandard for skatt. Midlertidige skatteøkende og skattereduserende forskjeller som kan utlignes er nettoført.

| Midlertidige forskjeller knyttet til:                           | 01.01.2022 | 31.12.2022 | Endring  |
|---|------------|------------|----------|
| Fremførbart underskudd  | 0          | -43 550    | 43 550   |
| Kortsiktig gjeld  | 0          | 0          | 0        |
| Andel skattepliktig avsatt utbytte                              | 0          | 0          | 0        |
| Netto forskjeller   | 0          | -43 550    | 43 550   |
| Skattereduserende forskjeller som ikke kan utlignes             | 0          | 43 550     | -43 550  |
| <b>Sum midlertidige forskjeller som påvirker betalbar skatt</b> | <b>0</b>   | <b>0</b>   | <b>0</b> |
| <b>Utsatt skatt 31.12.2022 basert på 22 %</b>                   | <b>0</b>   | <b>0</b>   | <b>0</b> |

### Note 3 - Lån og sikkerhetsstillelse til ledende personer, aksjeeiere med videre

Det er ikke gitt lån eller sikkerhetsstillelse til medlemmer av styrende organer.

### Note 4 - Bankinnskudd

|  | 2022       |
|--|------------|
| I posten for bankinnskudd inngår egen konto for bundne skattetrekkmidler med Skyldig skattetrekk | 7 293<br>0 |

### Note 5 - Aksjer

| Aksjeklasse | Antall aksjer | Aksjenes pålydende | Bokført verdi |
|-------------|---------------|--------------------|---------------|
| Ord. aksjer | 2 403 000     | 10                 | 24 030 000    |

| Aksjonærer                  | Antall aksjer    | Eierandel % | Aksjeklasse |
|-----------------------------|------------------|-------------|-------------|
| Jahre Eiendom AS            | 1 201 500        | 50          | Ord. aksjer |
| SAAS Eiendom AS             | 1 201 500        | 50          | Ord. aksjer |
| <b>Totalt antall aksjer</b> | <b>2 403 000</b> | <b>100</b>  |             |



SAJA Ø 39/41 AS  
912 269 272

**Note 6 - Egenkapital**

|                              | <b>Aksjekapital</b> | <b>Opptjent egenkapital</b> | <b>Sum</b> |
|------------------------------|---------------------|-----------------------------|------------|
| Egenkapital 31.12 forrige år | 24 030 000          | 311 127                     | 24 341 127 |
| Årsresultat                  | 0                   | -43 543                     | -43 543    |
| Andre endringer              | 0                   | 1                           | 1          |
| Egenkapital 31.12.2022       | 24 030 000          | 267 585                     | 24 297 585 |



## Lytomt Revisjon AS

Bekkestuveien 19 a  
1357 Bekkestua

Telefon: +(47) 41 17 44 50  
E-mail: [odd.ivar@lytomtrevisjon.no](mailto:odd.ivar@lytomtrevisjon.no)  
[www.lytomtrevisjon.no](http://www.lytomtrevisjon.no)

Til generalforsamlingen i Saja Ø39/41 AS

### UAVHENGIG REVISORS BERETNING

#### Uttalelse om revisjonen av årsregnskapet

##### *Konklusjon*

Vi har revidert Saja Ø39/41 AS' årsregnskap som viser et underskudd på kr 43 543. Årsregnskapet består av balanse per 31. desember 2022, resultatregnskap og kontantstrømoppstilling for regnskapsåret avsluttet per denne datoen og noter til årsregnskapet, herunder et sammendrag av viktige regnskapsprinsipper.

##### Etter vår mening

- Oppfyller årsregnskapet gjeldende lovkrav, og
- Gir årsregnskapet et rettviseende bilde av selskapets finansielle stilling per 31. desember 2022 og av dets resultat og kontantstrømmer for regnskapsåret avsluttet per denne datoen i samsvar med regnskapslovens regler og god regnskapsskikk i Norge

##### *Grunnlag for konklusjonen*

Vi har gjennomført revisjonen i samsvar med de internasjonale revisjonsstandardene «international Standards on Auditing» (ISA-ene). Våre oppgaver og plikter i henhold til disse standardene er beskrevet nedenfor under *Revisors oppgaver og plikter ved revisjon av årsregnskapet*. Vi er uavhengige av selskapet slik det kreves i lov, forskrift og «International Code of Ethics for Professional Accountants» (inkludert internasjonale uavhengighetsstandarder) utstedt av «the International Ethics Standards Board for Accountants» (IESBA-reglene), og vi har overholdt våre øvrige etiske forpliktelser i samsvar med disse kravene. Innhentet revisjonsbevis er etter vår vurdering tilstrekkelig og hensiktsmessig som grunnlag for vår konklusjon.

##### *Vesentlig usikkerhet knyttet til fortsatt drift*

Vi gjør oppmerksom på at i notene til årsregnskapet er det gjort rede for usikkerhet knyttet til fortsatt drift. Styret vil foreslå for generalforsamlingen å avvike selskapet i løpet av 2023 og styret redegjør for at fortsatt drift ikke er lagt til grunn ved avleggelse av årsregnskapet 2022. Dette forholdet har ingen betydning for vår konklusjon om årsregnskapet.

##### *Ledelsens ansvar for årsregnskapet*

Ledelsen er ansvarlig for å utarbeide årsregnskapet og for at det gir et rettviseende bilde i samsvar med regnskapslovens regler og god regnskapsskikk i Norge. Ledelsen er også ansvarlig for slik intern kontroll som den finner nødvendig for å kunne utarbeide et årsregnskap som ikke inneholder vesentlig feilinformasjon, verken som følge av misligheter eller utilsiktede feil.

Organisasjonsnummer: 991 404 066 MVA  
Medlem av Den norske Revisorforening



## Lytomt Revisjon AS

Ved utarbeidelse av årsregnskapet må ledelsen ta standpunkt til selskapets evne til fortsatt drift og opplyse om forhold av betydning for fortsatt drift. Forutsetningen om fortsatt drift skal legges til grunn for årsregnskapet så lenge det ikke er sannsynlig at virksomheten vil bli avvirket.

### *Revisors oppgaver og plikter ved revisjon av årsregnskapet*

Vårt mål er å oppnå betryggende sikkerhet for at årsregnskapet som helhet ikke inneholder vesentlig feilinformasjon, verken som følge av misligheter eller utilsiktede feil, og å avgi en revisjonsberetning som inneholder vår konklusjon. Betryggende sikkerhet er en høy grad av sikkerhet, men ingen garanti for at en revisjon utført i samsvar med ISA-ene, alltid vil avdekke vesentlig feilinformasjon som eksisterer. Feilinformasjon kan oppstå som følge av misligheter eller utilsiktede feil. Feilinformasjon blir vurdert som vesentlig dersom den enkeltvis eller samlet med rimelighet kan forventes å påvirke økonomiske beslutninger som brukerne foretar basert på årsregnskapet.

For videre beskrivelse av revisors oppgaver og plikter vises det til <https://revisorforeningen.no/revisjonsberetninger>.

Bekkestua, 7. mars 2023

**Lytomt Revisjon AS**

Odd Ivar Lytomt

Statsautorisert revisor

(2)



Admincontrol

## List of Signatures Page 1/1

### Årsregnskapet 2022 - Saja Ø39-41 AS.pdf

| Name                 | Method        | Signed at               |
|----------------------|---------------|-------------------------|
| Lien, Hans-Petter    | BANKID_MOBILE | 2023-03-07 15:36 GMT+01 |
| Jahre, Lise Birgitte | BANKID_MOBILE | 2023-03-07 08:55 GMT+01 |
| Jahre, Lars Olav     | BANKID_MOBILE | 2023-03-06 21:42 GMT+01 |



This file is sealed with a digital signature. The seal is a guarantee for the authenticity of the document.  
External reference: E2813041D02B431486D55FB4190A97D1



Årsregnskap for  
**SAJA Ø 39/41 AS**

912 269 272

Regnskapsår  
01.01.2022 - 31.12.2022



This file is sealed with a digital signature.  
The seal is a guarantee for the authenticity  
of the document.

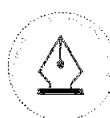
Document ID:  
E2813041D02B431486D55FB4190A97D1



SAJA Ø 39/41 AS  
912 269 272

## Resultatregnskap

|  | Note | 2022           | 2021           |
|--|------|----------------|----------------|
| <b>Driftskostnader</b>                                       |      |                |                |
| Annen driftskostnad  |      | -50 333        | -80 495        |
| <b>Sum driftskostnader</b>                                   |      | <b>-50 333</b> | <b>-80 495</b> |
| <b>Driftsresultat</b>  |      | <b>-50 333</b> | <b>-80 495</b> |
| <b>Finansinntekter</b>                                       |      |                |                |
| Inntekt på investering i datterselskap og tilknyttet selskap |      | 0              | 384 614        |
| Annen renteinntekt   |      | 6 783          | 78 232         |
| Annen finansinntekt  |      | 7              | 0              |
| <b>Sum finansinntekter</b>                                   |      | <b>6 790</b>   | <b>462 846</b> |
| <b>Netto finans</b>  |      | <b>6 790</b>   | <b>462 846</b> |
| <b>Resultat før skattekostnad</b>                            |      | <b>-43 543</b> | <b>382 351</b> |
| Skattekostnad  | 1, 2 | 0              | -4 275         |
| <b>Årsresultat</b>   |      | <b>-43 543</b> | <b>378 076</b> |
| <b>Overføringer</b>  |      |                |                |
| Ordinært utbytte   |      | 0              | 400 000        |
| Annen egenkapital  |      | -43 543        | -21 924        |
| <b>Sum overføringer</b>                                      |      | <b>-43 543</b> | <b>378 076</b> |



This file is sealed with a digital signature.  
The seal is a guarantee for the authenticity  
of the document.

Document ID:  
E2813041D02B431486D55FB4190A97D1



SAJA Ø 39/41 AS  
912 269 272

## Balanse pr. 31.12

|  | Note | 2022              | 2021              |
|--|------|-------------------|-------------------|
| <b>EIENDELER</b>                               |      |                   |                   |
| <b>Anleggsmidler</b>                           |      |                   |                   |
| <b>Finansielle anleggsmidler</b>               |      |                   |                   |
| Investeringer i aksjer og andeler              |      | 9 999 984         | 9 999 984         |
| Andre langsiktige fordringer                   | 3    | <u>12 600 000</u> | <u>13 000 000</u> |
| <b>Sum finansielle anleggsmidler</b>           |      | <b>22 599 984</b> | <b>22 999 984</b> |
| <b>Sum anleggsmidler</b>                       |      | <b>22 599 984</b> | <b>22 999 984</b> |
| <b>Omløpsmidler</b>                            |      |                   |                   |
| <b>Fordringer</b>                              |      |                   |                   |
| Andre kortsiktige fordringer                   | 3    | <u>384 614</u>    | <u>384 614</u>    |
| <b>Sum fordringer</b>                          |      | <b>384 614</b>    | <b>384 614</b>    |
| <b>Bankinnskudd, kontanter og lignende</b>     |      |                   |                   |
| Bankinnskudd, kontanter og lignende            | 4    | <u>1 313 910</u>  | <u>1 367 600</u>  |
| <b>Sum bankinnskudd, kontanter og lignende</b> |      | <b>1 313 910</b>  | <b>1 367 600</b>  |
| <b>Sum omløpsmidler</b>                        |      | <b>1 698 524</b>  | <b>1 752 214</b>  |
| <b>SUM EIENDELER</b>                           |      | <b>24 298 508</b> | <b>24 752 198</b> |



This file is sealed with a digital signature.  
The seal is a guarantee for the authenticity  
of the document.

Document ID:  
E2813041D02B431486D55FB4190A97D1



SAJA Ø 39/41 AS  
912 269 272

## Balanse pr. 31.12

|                                 | Note | 2022              | 2021              |
|---------------------------------|------|-------------------|-------------------|
| <b>EGENKAPITAL OG GJELD</b>     |      |                   |                   |
| <b>Egenkapital</b>              |      |                   |                   |
| <b>Innskutt egenkapital</b>     |      |                   |                   |
| Selskapskapital                 | 5, 6 | 24 030 000        | 24 030 000        |
| <b>Sum innskutt egenkapital</b> |      | <b>24 030 000</b> | <b>24 030 000</b> |
| <b>Opptjent egenkapital</b>     |      |                   |                   |
| Annen egenkapital               | 6    | 267 585           | 311 127           |
| <b>Sum opptjent egenkapital</b> |      | <b>267 585</b>    | <b>311 127</b>    |
| <b>Sum egenkapital</b>          |      | <b>24 297 585</b> | <b>24 341 127</b> |
| <b>Gjeld</b>                    |      |                   |                   |
| <b>Kortsiktig gjeld</b>         |      |                   |                   |
| Leverandørgjeld                 |      | 924               | 6 796             |
| Betalbar skatt                  | 1, 2 | 0                 | 4 275             |
| Utbytte                         |      | 0                 | 400 000           |
| <b>Sum kortsiktig gjeld</b>     |      | <b>924</b>        | <b>411 071</b>    |
| <b>Sum gjeld</b>                |      | <b>924</b>        | <b>411 071</b>    |
| <b>SUM EGENKAPITAL OG GJELD</b> |      | <b>24 298 508</b> | <b>24 752 198</b> |

Oslo,

\_\_\_\_\_  
Hans Petter Lien  
Styrets leder

\_\_\_\_\_  
Lars Olav Jahre  
Styremedlem

\_\_\_\_\_  
Lise Birgitte Jahre  
Styremedlem

\_\_\_\_\_  
Lars Olav Jahre  
Daglig leder



This file is sealed with a digital signature.  
The seal is a guarantee for the authenticity  
of the document.

Document ID:  
E2813041D02B431486D55FB4190A97D1



SAJA Ø 39/41 AS  
912 269 272

## Noter

### Regnskapsprinsipper

Årsregnskapet er satt opp i samsvar med regnskapsloven og god regnskapsskikk for små foretak.

#### Salgsinntekter

Inntektsføring ved salg av varer skjer på leveringstidspunktet. Tjenester inntektsføres etter hvert som de leveres.

#### Klassifisering og vurdering av balanseposter

Anleggsmidler er eiendeler bestemt til varig eie eller bruk. Eiendeler som er knyttet til varekretsløpet er klassifisert som omløpsmidler. Fordringer klassifiseres som omløpsmidler hvis de forfaller til betaling innen ett år etter transaksjonsdagen. Tilsvarende klassifiseres gjeld som kortsiktig hvis gjelden forfaller til betaling innen ett år. Langsiktig gjeld er gjeld som forfaller senere enn ett år etter transaksjonsdagen. Første års avdrag på langsiktige fordringer og langsiktig gjeld klassifiseres likevel ikke som omløpsmiddel og kortsiktig gjeld.

Omløpsmidler vurderes til laveste av anskaffelseskost og virkelig verdi. Kortsiktig gjeld balanseføres til nominelt beløp på etableringstidspunktet.

Anleggsmidler vurderes til anskaffelseskost. Varige anleggsmidler avskrives etter en fornuftig avskrivningsplan. Anleggsmidlene nedskrives til virkelig verdi ved verdifall som ikke forventes å være forbigående. Langsiktig gjeld med unntak av andre avsetninger balanseføres til nominelt beløp på etableringstidspunktet.

#### Fordringer

Kundefordringer og andre fordringer er oppført i balansen til pålydende etter fradrag for avsetning til forventet tap. Avsetning til tap gjøres på grunnlag av individuelle vurderinger av de enkelte fordringene. I tillegg gjøres det for øvrige kundefordringer en uspesifisert avsetning for å dekke antatt tap.

#### Varebeholdninger

Lager av innkjøpte varer er verdsatt til laveste av anskaffelseskost etter FIFO- prinsippet og virkelig verdi. Egentilvirkede ferdigvarer og varer under tilvirkning er vurdert til variabel tilvirkningskost. For råvarer er gjenanskaffelseskost vurdert som tilnærming til virkelig verdi. Det foretas nedskrivning for påregnelig ukurans.

#### Varige driftsmidler

Varige driftsmidler balanseføres og avskrives over driftsmidlenes levetid dersom de har antatt levetid over 3 år og har en kostpris som overstiger kr 15 000. Direkte vedlikehold av driftsmidler kostnadsføres løpende under driftskostnader, mens påkostninger eller forbedringer tillegges driftsmidlets kostpris og avskrives i takt med driftsmidlet.

#### Skatt

Skattekostnaden i resultatregnskapet omfatter både periodens betalbare skatt og endring i utsatt skatt. Utsatt skatt er beregnet med 22% på grunnlag av de midlertidige forskjeller som eksisterer mellom regnskapsmessige og skattemessige verdier, samt formuesmessig underskudd til fremføring ved utgangen av regnskapsåret. Skatteøkende og skattereduserende midlertidige forskjeller som reverserer eller kan reversere i samme periode er fastsatt og skattevirkningen er beregnet på nettogrunnlaget.

### Usikkerhet om fortsatt drift

Det er knyttet usikkerhet til fortsatt drift.



This file is sealed with a digital signature.  
The seal is a guarantee for the authenticity  
of the document.

Document ID:  
E2813041D02B431486D55FB4190A97D1



SAJA Ø 39/41 AS  
912 269 272

Det er lagt inn forslag fra styret til generalforsamlingen om å avvikle Saja Ø39/41 AS i løpet av 2023.  
Det er derfor ikke lagt fortsatt drift til grunn ved avleggelse av årsregnskapet 2022.

## Antall årsverk

Selskapet har ikke hatt ansatte i løpet av regnskapsåret.

## Note 1 - Spesifisering av skatt

### Skattepliktig inntekt

|  |                |          |
|--|----------------|----------|
| Resultat før skatt                     | -43 543        | 0        |
| Permanente forskjeller                 | -7             | 0        |
| +/- Endring i midlertidige forskjeller | 0              | 0        |
| <b>Skattepliktig inntekt</b>           | <b>-43 550</b> | <b>0</b> |

## Note 2 - Midlertidige forskjeller - utsatt skatt/skattefordel

Utsatt skatt/utsatt skattefordel i balansen avsettes på grunnlag av forskjeller mellom regnskapsmessige og skattemessige verdier i henhold til norsk regnskapsstandard for skatt. Midlertidige skatteøkende og skattereduserende forskjeller som kan utlignes er nettoført.

| Midlertidige forskjeller knyttet til:                           | 01.01.2022 | 31.12.2022 | Endring  |
|---|------------|------------|----------|
| Fremførbart underskudd  | 0          | -43 550    | 43 550   |
| Kortsiktig gjeld  | 0          | 0          | 0        |
| Andel skattepliktig avsatt utbytte                              | 0          | 0          | 0        |
| Netto forskjeller   | 0          | -43 550    | 43 550   |
| Skattereduserende forskjeller som ikke kan utlignes             | 0          | 43 550     | -43 550  |
| <b>Sum midlertidige forskjeller som påvirker betalbar skatt</b> | <b>0</b>   | <b>0</b>   | <b>0</b> |
| <b>Utsatt skatt 31.12.2022 basert på 22 %</b>                   | <b>0</b>   | <b>0</b>   | <b>0</b> |

## Note 3 - Lån og sikkerhetsstillelse til ledende personer, aksjeeiere med videre

Det er ikke gitt lån eller sikkerhetsstillelse til medlemmer av styrende organer.

## Note 4 - Bankinnskudd

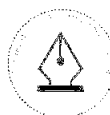
|   | 2022       |
|---|------------|
| I posten for bankinnskudd inngår egen konto for bundne skattetrekksmidler med Skyldig skattetrekk | 7 293<br>0 |

## Note 5 - Aksjer

| Aksjeklasse | Antall aksjer | Aksjenes pålydende | Bokført verdi |
|-------------|---------------|--------------------|---------------|
| Ord. aksjer | 2 403 000     | 10                 | 24 030 000    |

| Aksjonærer                  | Antall aksjer    | Eierandel % | Aksjeklasse |
|-----------------------------|------------------|-------------|-------------|
| Jahre Eiendom AS            | 1 201 500        | 50          | Ord. aksjer |
| SAAS Eiendom AS             | 1 201 500        | 50          | Ord. aksjer |
| <b>Totalt antall aksjer</b> | <b>2 403 000</b> | <b>100</b>  |             |



This file is sealed with a digital signature.  
The seal is a guarantee for the authenticity of the document.

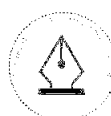
Document ID:  
E2813041D02B431486D55FB4190A97D1



SAJA Ø 39/41 AS  
912 269 272

## Note 6 - Egenkapital

|                              | Aksjekapital | Opptjent egenkapital | Sum        |
|------------------------------|--------------|----------------------|------------|
| Egenkapital 31.12 forrige år | 24 030 000   | 311 127              | 24 341 127 |
| Årsresultat                  | 0            | -43 543              | -43 543    |
| Andre endringer              | 0            | 1                    | 1          |
| Egenkapital 31.12.2022       | 24 030 000   | 267 585              | 24 297 585 |



This file is sealed with a digital signature.  
The seal is a guarantee for the authenticity  
of the document.

Document ID:  
E2813041D02B431486D55FB4190A97D1