



## ÅRSREGNSKAPET FOR REGNSKAPSÅRET 2021 - GENERELL INFORMASJON

### Enheten

Organisasjonsnummer:	930 151 246
Organisasjonsform:	Aksjeselskap
Foretaksnavn:	ELIS NORGE AS
Forretningsadresse:	Kværnerbyen Smeltedigelen 1 0195 OSLO

### Regnskapsår

Årsregnskapets periode:	01.01.2021 - 31.12.2021
-------------------------	-------------------------

### Konsern

Morselskap i konsern:	Nei
-----------------------	-----

### Regnskapsregler

Regler for små foretak benyttet:	Nei
Benyttet ved utarbeidelsen av årsregnskapet til selskapet:	Forenklet IFRS

### Årsregnskapet fastsatt av kompetent organ

Bekreftet av representant for selskapet:	Preben Fossan
Dato for fastsettelse av årsregnskapet:	28.06.2022

### Grunnlag for avgivelse

År 2021: Årsregnskapet er elektronisk innlevert  
År 2020: Tall er hentet fra elektronisk innlevert årsregnskap fra 2021

*Det er ikke krav til at årsregnskapet m.v. som sendes til Regnskapsregisteret er undertegnet. Kontrollen på at dette er utført ligger hos revisor/enhetens øverste organ. Sikkerheten ivaretas ved at innsender har rolle/rettighet for innsending av årsregnskapet via Altinn, og ved at det bekreftes at årsregnskapet er fastsatt av kompetent organ.*

Brønnøysundregistrene, 25.07.2023



### Resultatregnskap

Beløp i: NOK	Note	2021	2020
<b>RESULTATREGNSKAP</b>			
<b>Inntekter</b>			
Salgsinntekt	1	610 076 000	594 976 000
Annen driftsinntekt	1	52 767 000	53 250 000
<b>Sum inntekter</b>		<b>662 843 000</b>	<b>648 226 000</b>
<b>Kostnader</b>			
Varekostnad		27 521 000	35 244 000
Lønnskostnad	2,3	204 087 000	211 422 000
Avskrivning på varige driftsmidler og immaterielle eiendeler	4,5	134 268 000	119 769 000
Annen driftskostnad	2	183 042 000	171 646 000
<b>Sum kostnader</b>		<b>548 918 000</b>	<b>538 081 000</b>
<b>Driftsresultat</b>		<b>113 925 000</b>	<b>110 145 000</b>
<b>Finansinntekter og finanskostnader</b>			
Annen renteinntekt		2 287 000	1 402 000
Annen finansinntekt		1 417 000	4 322 000
<b>Sum finansinntekter</b>		<b>3 704 000</b>	<b>5 724 000</b>
Annen rentekostnad		3 021 000	2 217 000
Annen finanskostnad		6 815 000	3 108 000
<b>Sum finanskostnader</b>		<b>9 836 000</b>	<b>5 325 000</b>
<b>Netto finans</b>		<b>-6 132 000</b>	<b>399 000</b>
<b>Ordinært resultat før skattekostnad</b>		<b>107 793 000</b>	<b>110 544 000</b>
Skattekostnad på ordinært resultat		23 810 000	24 410 000
<b>Ordinært resultat etter skattekostnad</b>		<b>83 983 000</b>	<b>86 134 000</b>
<b>Årsresultat</b>		<b>83 983 000</b>	<b>86 134 000</b>
<b>Overføringer og disponeringer</b>			
Ordinært utbytte		50 000 000	
Overføringer til/fra annen egenkapital		33 983 000	86 134 000
<b>Sum overføringer og disponeringer</b>		<b>83 983 000</b>	<b>86 134 000</b>



## Resultatregnskap

<b>Beløp i: NOK</b>	<b>Note</b>	<b>2021</b>	<b>2020</b>
---------------------	-------------	-------------	-------------

---



## Balanse

Beløp i: NOK	Note	2021	2020
<b>BALANSE - EIENDELER</b>			
<b>Anleggsmidler</b>			
<b>Immaterielle eiendeler</b>			
Konsesjoner, patenter, lisenser, varemerker og lignende rettigheter	4	35 307 000	41 966 000
Goodwill	4	30 582 000	30 582 000
<b>Sum immaterielle eiendeler</b>		<b>65 889 000</b>	<b>72 548 000</b>
<b>Varige driftsmidler</b>			
Tomter, bygninger og annen fast eiendom	4	52 888 000	51 745 000
Maskiner og anlegg	4	58 176 000	61 920 000
Bruksrett leieavtaler iht IFRS 16	5	96 059 000	80 435 000
Tekstiler og utleieartikler	4	150 143 000	162 067 000
<b>Sum varige driftsmidler</b>		<b>357 266 000</b>	<b>356 167 000</b>
<b>Sum anleggsmidler</b>		<b>423 155 000</b>	<b>428 715 000</b>
<b>Omløpsmidler</b>			
<b>Varer</b>			
Varer	7	28 045 000	25 951 000
<b>Sum varer</b>		<b>28 045 000</b>	<b>25 951 000</b>
<b>Fordringer</b>			
Kundefordringer	8	92 566 000	90 980 000
Andre fordringer	8	5 943 000	8 633 000
<b>Sum fordringer</b>		<b>98 509 000</b>	<b>99 613 000</b>
<b>Bankinnskudd, kontanter og lignende</b>			
Bankinnskudd, kontanter og lignende	9	156 849 000	124 379 000
<b>Sum bankinnskudd, kontanter og lignende</b>		<b>156 849 000</b>	<b>124 379 000</b>
<b>Sum omløpsmidler</b>		<b>283 403 000</b>	<b>249 943 000</b>
<b>SUM EIENDELER</b>		<b>706 558 000</b>	<b>678 658 000</b>



## Balanse

Beløp i: NOK	Note	2021	2020
<b>BALANSE - EGENKAPITAL OG GJELD</b>			
<b>Egenkapital</b>			
<b>Innskutt egenkapital</b>			
Selskapskapital	10	51 510 000	51 510 000
<b>Sum innskutt egenkapital</b>		<b>51 510 000</b>	<b>51 510 000</b>
<b>Opptjent egenkapital</b>			
Annen egenkapital	10	426 982 000	392 999 000
<b>Sum opptjent egenkapital</b>		<b>426 982 000</b>	<b>392 999 000</b>
<b>Sum egenkapital</b>		<b>478 492 000</b>	<b>444 509 000</b>
<b>Gjeld</b>			
<b>Langsiktig gjeld</b>			
Finansielle leieforpliktelser iht IFRS 16	5	72 360 000	59 057 000
<b>Sum avsetninger for forpliktelser</b>		<b>72 360 000</b>	<b>59 057 000</b>
<b>Annen langsiktig gjeld</b>			
<b>Sum langsiktig gjeld</b>		<b>72 360 000</b>	<b>59 057 000</b>
<b>Kortsiktig gjeld</b>			
Leverandørgjeld	11	23 818 000	33 538 000
Betalbar skatt	6	23 856 000	22 902 000
Skyldige offentlige avgifter		34 439 000	31 367 000
Skyldig utsatt skatt	6	2 761 000	2 807 000
Kortsiktig konserngjeld		5 152 000	3 872 000
Annen kortsiktig gjeld	11	39 580 000	57 633 000
Finansielle leieforpliktelser iht IFRS 16	5	26 100 000	22 973 000
<b>Sum kortsiktig gjeld</b>		<b>155 706 000</b>	<b>175 092 000</b>
<b>Sum gjeld</b>		<b>228 066 000</b>	<b>234 149 000</b>
<b>SUM EGENKAPITAL OG GJELD</b>		<b>706 558 000</b>	<b>678 658 000</b>
<b>POSTER UTENOM BALANSEN</b>			
Garantistillelser		2 760 000	4 309 000
Pantstillelser		10 000 000	10 000 000



## Balanse

<b>Beløp i: NOK</b>	<b>Note</b>	<b>2021</b>	<b>2020</b>
---------------------	-------------	-------------	-------------

---



Til generalforsamlingen i Elis Norge AS

## Uavhengig revisors beretning

### Konklusjon

Vi har revidert Elis Norge AS' årsregnskap som består av balanse per 31. desember 2021, resultatregnskap, utvidet resultatregnskap og kontantstrømoppstilling for regnskapsåret avsluttet per denne datoen og noter til årsregnskapet, herunder et sammendrag av viktige regnskapsprinsipper.

Etter vår mening

- oppfyller årsregnskapet gjeldende lovkrav, og
- gir årsregnskapet et rettviseende bilde av selskapets finansielle stilling per 31. desember 2021, og av dets resultater og kontantstrømmer for regnskapsåret avsluttet per denne datoen i samsvar med forenklet anvendelse av internasjonale regnskapsstandarder etter regnskapsloven § 3–9.

### Grunnlag for konklusjonen

Vi har gjennomført revisjonen i samsvar med de internasjonale revisjonsstandardene International Standards on Auditing (ISA-ene). Våre oppgaver og plikter i henhold til disse standardene er beskrevet nedenfor under *Revisors oppgaver og plikter ved revisjonen av årsregnskapet*. Vi er uavhengige av selskapet slik det kreves i lov, forskrift og International Code of Ethics for Professional Accountants (inkludert internasjonale uavhengighetsstandarder) utstedt av the International Ethics Standards Board for Accountants (IESBA-reglene), og vi har overholdt våre øvrige etiske forpliktelser i samsvar med disse kravene. Innhentet revisjonsbevis er etter vår vurdering tilstrekkelig og hensiktsmessig som grunnlag for vår konklusjon.

### Øvrig informasjon

Styret og daglig leder (ledelsen) er ansvarlige for informasjonen i årsberetningen. Øvrig informasjon omfatter informasjon i årsrapporten bortsett fra årsregnskapet og den tilhørende revisjonsberetningen. Vår konklusjon om årsregnskapet ovenfor dekker ikke informasjonen i årsberetningen.

I forbindelse med revisjonen av årsregnskapet er det vår oppgave å lese årsberetningen. Formålet er å vurdere hvorvidt det foreligger vesentlig inkonsistens mellom årsberetningen og årsregnskapet og den kunnskap vi har opparbeidet oss under revisjonen av årsregnskapet, eller hvorvidt informasjon i årsberetningen ellers fremstår som vesentlig feil. Vi har plikt til å rapportere dersom årsberetningen fremstår som vesentlig feil. Vi har ingenting å rapportere i så henseende.

Basert på kunnskapen vi har opparbeidet oss i revisjonen, mener vi at årsberetningen

- er konsistent med årsregnskapet og
- inneholder de opplysninger som skal gis i henhold til gjeldende lovkrav.

---

PricewaterhouseCoopers AS, Dronning Eufemias gate 71, Postboks 748 Sentrum, NO-0106 Oslo  
T: 02316, org. no.: 987 009 713 MVA, www.pwc.no  
Statsautoriserte revisorer, medlemmer av Den norske Revisorforening og autorisert regnskapsførerselskap

Uavhengig revisors beretning - Elis Norge AS



---

*Ledelsens ansvar for årsregnskapet*

Ledelsen er ansvarlig for å utarbeide årsregnskapet og for at det gir et rettviseende bilde i samsvar med forenklet anvendelse av internasjonale regnskapsstandarder etter regnskapsloven § 3–9. Ledelsen er også ansvarlig for slik internkontroll som den finner nødvendig for å kunne utarbeide et regnskap som ikke inneholder vesentlig feilinformasjon, verken som følge av misligheter eller utilsiktede feil.

Ved utarbeidelsen av årsregnskapet må ledelsen ta standpunkt til selskapets evne til fortsatt drift og opplyse om forhold av betydning for fortsatt drift. Forutsetningen om fortsatt drift skal legges til grunn for årsregnskapet med mindre ledelsen enten har til hensikt å avvikle selskapet eller legge ned virksomheten, eller ikke har noe realistisk alternativ til dette.

---

*Revisors oppgaver og plikter ved revisjonen av årsregnskapet*

Vårt mål er å oppnå betryggende sikkerhet for at årsregnskapet som helhet ikke inneholder vesentlig feilinformasjon, verken som følge av misligheter eller utilsiktede feil, og å avgi en revisjonsberetning som inneholder vår konklusjon. Betryggende sikkerhet er en høy grad av sikkerhet, men ingen garanti for at en revisjon utført i samsvar med ISA-ene, alltid vil avdekke vesentlig feilinformasjon som eksisterer. Feilinformasjon kan oppstå som følge av misligheter eller utilsiktede feil. Feilinformasjon blir vurdert som vesentlig dersom den enkeltvis eller samlet med rimelighet kan forventes å påvirke økonomiske beslutninger som brukerne foretar basert på årsregnskapet.

For videre beskrivelse av revisors oppgaver og plikter vises det til:  
<https://revisorforeningen.no/revisjonsberetninger>

Oslo, 28. juni 2022  
**PricewaterhouseCoopers AS**

Gorm F. Nymark  
Statsautorisert revisor  
(elektronisk signert)

(2)



 Securely signed with Brevio

Revisjonsberetning

**Signers:**

<b>Name</b>	<b>Method</b>	<b>Date</b>
Nymark, Gorm Frode	BANKID	2022-06-30 11:50

**This document package contains:**

- Closing page (this page)
- The original document(s)
- The electronic signatures. These are not visible in the document, but are electronically integrated.



This file is sealed with a digital signature.  
The seal is a guarantee for the authenticity  
of the document.



Office translation. Legal authenticity remains  
with the original document in Norwegian



## Protokoll styremøte i Elis Norge AS

Organisasjonsnummer 930 151 246

Sted: Smeltingen 1, 0195 Oslo og TEAMS

Dato: 28.06.2022

Kl.: 12.00-12.30

Til stede: Frank Mengel (FM), Charlotta Ericsson (CE), Anne Grethe Ådland (AGA), Geir Johnny Rolitrø (GJR), Preben Fossan (PF)

Følgende saker ble behandlet:


**1. Godkjenning av innkalling, agenda, beslutningsevne, leder og protokollfører**


Innkalling og agenda ble godkjent. 5 av 5 styremedlemmer møtte og styre ble ansett som beslutningsdyktig. Charlotta Ericsson ble satt til og lede møte og Preben Fossan ble valgt til referent/protokollfører.

**2. Godkjenning av årsregnskap**

Årsregnskap for 2021 ble godkjent


Oslo, 28.06.2022  
På vegne av styret i Elis Norge AS

  
Charlotta Ericsson  
Styreleder

  
Frank Mengel  
Styremedlem

  
Anne Grethe Ådland  
Styremedlem

  
Geir Johnny Rolitrø  
Styremedlem

  
Preben Fossan  
Styremedlem



**Elis Norge AS**  
**Årsregnskap 2021**





## Elis Norge AS Styrets årsberetning for 2021

### Virksomhetens art og hvor den drives

Selskapets virksomhet er å tilby tjenester innenfor vask, utleie og salg av tekstiler og hygiene. Virksomhetens produksjon er ISO-sertifisert.

Driften er lokalisert i Norge med hovedkontor i Oslo og med avdelinger i Herbergåsen, Oslo, Bergen, Skien, Kristiansand, Sandnes, Volda og Trondheim.

### Rettvisende oversikt over resultat

Elis Norge AS hadde i 2021 driftsinntekter på kr. 662,8 millioner. Årets regnskapsmessige resultat for 2021 ble kr. 84,0 millioner og styret foreslår følgende disponering:

– Foreslått utbytte:	kr. 50.000.000,-
– Overføring til annen egenkapital:	<u>kr. 33.982.623,-</u>
	<u>kr. 83.982.623,-</u>

Selskapet har over flere år hatt god kontantstrøm og gode resultater. Videre mener styret at utsiktene fremover tilsier god utvikling for selskapet. Dersom det skulle bli behov, vil også morselskapet, Berendsen Finance Limited, stille med likviditet for det norske selskapet i henhold til avtale om konsernkonto. Styret er av den oppfatning at selskapets soliditet og likviditet er forsvarlig.

Annen opptjent egenkapital er etter disponering kr 478 millioner. Etter styrets og daglig leders vurdering, tilsvarer dette selskapets disponible egenkapital per 31.12.2021.

Selskapet hadde positiv kontantstrøm fra operasjonelle aktiviteter i 2021. Selskapets evne til egenfinansiering av investeringer er god.

Styret mener at det fremlagte resultatregnskap, balanse, utvidet resultatregnskap og kontantstrømoppstilling med tilhørende noter gir et rettvisende bilde av driften og stillingen ved årsskiftet for Elis Norge AS. I samsvar med regnskapsloven §3-3a bekreftes det at forutsetningen for fortsatt drift er til stede.

### Sentrale risikoer og usikkerhetsfaktorer

Selskapet gjennomfører jevnlig risikovurderinger og jobber kontinuerlig med risiko-reducerende aktiviteter. Sentrale risikoer for selskapet er i hovedsak; brann på et av selskapets anlegg, utfordringer med produksjon og distribusjon, samt utfordringer med IT-systemer.

Side 1 av 6



Selskapet har i begrenset grad vært eksponert for finansiell risiko (herunder markedsrisiko, kredittrisiko og likviditetsrisiko).

Risiko for at motparter ikke har økonomisk evne til å oppfylle sine forpliktelser anses lav, da selskapet har gode rutiner for oppfølging av kundeforhold og det historisk sett har vært lite tap på fordringer.

Covid 19 situasjonen har i liten grad påvirket den totale situasjonen for selskapet. Selskapets omsetning har økt med 2,21% fra 2020 til 2021. Dette til tross for tap av store enkeltkontrakter i 2021 innen renhold tilsvarende 3,7% av omsetningen. Veksten har i sin helhet vært drevet av tjenester innenfor vask og utleie av tekstiler. Årsresultatet i 2021 har falt med 2,5% sammenlignet med 2020. Dette skyldes i all hovedsak økte finanskostnader. Driftsmargin har bedret seg fra 17,0% i 2020 til 17,2% i 2021.

#### **Forsknings- og utviklingsaktiviteter**

Selskapet driver ingen form for forsknings- eller utviklingsprosjekter.

#### **Ytre miljø**

Selskapet har som målsetning å drive virksomhet som begrenser forurensning av det ytre miljø. Vesentligste innsatsmidler er naturgass, propangass, vann, vaskemidler, strøm og i liten grad olje. Gjennom systematisk måling og optimalisering av forbruk av disse, er det oppnådd reduksjoner som er til fordel for både det ytre miljø og selskapets økonomi generelt. Selskapet er miljøsertifisert etter ISO 14001.

#### **Arbeidsmiljø**

Styret anser arbeidsmiljøet som tilfredsstillende og selskapets mål i HMS- og ISO-arbeidet følges opp løpende. Tilbakemeldinger fra medarbeiderundersøkelsen er tilfredsstillende.

Sykefraværet var i 2021 på 10,6% mot 9,8 % i 2020. Det ble registrert 4 ulykker med personskade i selskapet i 2021. Selskapet er en del av IA-ordningen og har derigjennom styrket sitt arbeid med å få ned sykefraværet generelt, men er under 2021 til en viss grad påvirket av Covid-19.

#### **Likestilling og diskriminering**

Per 31.12.2021 hadde bedriften 366 medarbeidere. 43 % av våre medarbeidere er kvinner.

Elis er opptatt av å tilby våre medarbeidere en jobb det skal gå an å leve av, og fulltids stilling er derfor hovedregelen. 95 % av våre faste ansatte arbeider fulltid. Gjennomsnittlig stillingsprosent i Elis Norge er 97%. Med god produksjonsplanlegging har vi forutsigbarhet i

Side 2 av 6



vårt behov for arbeidskraft. Dette gjør at vi kan tilby faste stillinger, fremfor midlertidige stillinger. 89 % av timene som våre medarbeidere jobbet siste 12 måneder, ble utført av faste ansatte. Det er ingen kjønnsforskjeller hva angår fulltids og fast ansettelse.

Elis Norge tar sikte på å være en bedrift som fremmer mangfold, og vi har per i dag 25 nasjonaliteter fra fire kontinenter representert blant våre medarbeidere. Det stilles krav til grunnleggende norskkunnskaper for å arbeide i bedriften, ut ifra sikkerhetsmessige hensyn. Likevel har 26 % av medarbeiderne et annet morsmål enn norsk.

Alderen på våre medarbeidere spenner seg fra 18 til 70 år, med en gjennomsnittsalder på 44 år. Halvparten av fast ansatte medarbeiderne i aldersgruppen 30 – 49 år, mens 37 % av medarbeiderne i bedriften er over 50 år. Bedriften arbeider etter IA-modellen og har videre et godt samarbeid med bedriftshelsetjenesten. I produksjonen er det muligheter for å tilrettelegge for mindre fysisk belastende arbeid for eldre arbeidstakere slik at de kan stå i stilling frem til pensjonsalder.

I lederstillinger har bedriften 37,5 % kvinner, opp fra 27,5 % året før. Bedriften har som mål å ha 40 % kvinner i lederstillinger innen 2025, og en del av dette arbeidet gjøres gjennom fokus på å utvikle menneskene internt i selskapet. Det gjøres bedriftsinterne opplæringsprogrammer for produksjonsmedarbeidere, distribusjonsmedarbeidere og kundeservicemedarbeidere, herunder fagbrevutdanning. Alle medarbeidere uansett nivå skal uttale seg om egne ønsker for videreutvikling gjennom medarbeidersamtalen. I 2021 hadde bedriften 12 interne forfremmelser.

I 2019 igangsatte Elis et eget bedriftsinternt opplæringsprogram for Fagbrev som Vaskerieroperatør, der bedriften organiserer og dekker utgifter til utdanning for medarbeiderne som ønsker å videreutdanne seg. Per i dag har 18 % av bedriftens faste ansatte produksjonsmedarbeidere fullført og bestått fagbrev gjennom denne ordningen. Blant dem som har fullført utdanningen er 83 % kvinner. 33 % av de som har fullført utdanningen har et annet morsmål enn norsk.

Det er planlagt oppstart av nytt opplæringsprogram i 2022.

Elis Norge har konsernavtale med Ringer i Vannet, som er en paraplyorganisasjon av arbeids- og inkluderingsbedrifter. Det arbeides på anleggene med lokale arbeids- og inkluderingsbedrifter som omfattes av Ringer i Vannet. Antallet er lavere enn normalt, og dette skyldes nedgang i volum grunnet korona. Det er planlagt flere aktive tiltak når situasjonen normaliserer seg.

Vi mener at det ikke gjøres forskjeller på ansatte, eller ved ansettelse, på grunn av etnisitet, nasjonal opprinnelse, avstamning, hudfarge, språk, religion, livssyn eller funksjonsevne.



Styret anser at likestilling i virksomheten mellom kvinner og menn blir ivaretatt på en betryggende måte. Selskapet er fokusert på ikke å gjøre forskjell på kjønnene, og for å styrke dette arbeidet vil temaet følges opp i selskapets organer.

## Bærekraftutvikling

Det er viktig for Elis å være bærekraftig, og det handler om så mangt – materialforbruk, bruk av energi, distribusjon og transport. Selskapet startet allerede på 90-tallet med å måle sitt forbruk innenfor energi, kjemi og vann. Selskapet er miljøsertifisert etter ISO 14001:2015.

Elis arbeider kontinuerlig med å redusere miljøpåvirkningen av sin virksomhet, eksempelvis ved å redusere sitt energiforbruk, kildesortere ved alle sine vaskerier, gjenbruke vann og å forsøke så langt det lar seg gjøre å benytte miljøvennlige emballasjevalg. Målet er at alle nye produkter som selges og settes ut i sirkulasjon skal ha en bærekraftig profil innen 2030, noe som innebærer at produktene enten skal være miljømerkede, eller inneholde minst 50% miljøvennlige fibre eller komponenter. 95% av selskapets arbeidstøy er i dag OEKTO-TEX merket.

Selskapet er medlem av Norske Vaskerier Kvalitetstilsyn (NVK), som er en uavhengig og ideell bransjeorganisasjon som kontrollerer og sertifiserer vaskerier for å ivareta kvalitet og hygiene. Et slikt medlemskap er en forsikring for kundene at vaskeriene minimum oppfyller alle gjeldende offentlige krav, forskrifter og retningslinjer, og i tillegg oppfyller NVKs tekniske protokoll og krav til medlemskap.

Selskapet har økt fokus på gjenbruk av tekstiler. Dersom plaggene går ut av produksjon eller kundeunike plagg avsluttes, oppstår ukurans. Ukurante produkter betraktes som en ressurs og ikke avfall. Selskapet har derfor inngått et samarbeid med Fretex, som overtar plaggene og samhandler med seriøse aktører i hele Europa og Asia. Kasserte tekstiler går til energigjenvinning.

Mopper er en sentral del av selskapets sortiment, og alle mikrofibermopper er svanemerkede. Svanemerket fungerer som et bevis på at produktet er blant de minst belastede for miljøet i den aktuelle produktgruppen.

Selskapets logomatter har lenge vært trykket på PET-garn laget av resirkulerte plastflasker. I 2021 kjøpte Elis Norge 11.744,07 m<sup>2</sup> logomatter totalt som tilsvarer 751.620 resirkulerte PET-flasker. Som første aktør på markedet lanserte selskapet en matte som ligger på plast ved hjelp av en magnetisk base. Den innovative MicroMagnetic matten består av Econyl som er 100% resirkulert fiskegarn, plukket opp fra bunnen av verdens hav.

Selskapet ønsker samtidig å maksimere produktenes levetid. Det gjøres blant annet ved å reparere matter ved eventuelle skader dersom matten fortsatt er brukbar. Mattene vil da redesignes til nye størrelser, ved at man kutter av den ødelagte delen og deretter støper på en ny gummikant.



Et viktig tiltak i miljøkampen er forebygging, reduksjon, materialgjenvinning og gjenbruk. Selskapet ønsker å fase ut bruk av unødvendig emballasje, spesielt papir og plast, og et av tiltakene er å benytte tøysekker i mange av sine leveranser. Selskapet er derfor medlem av Grønt Punkt med fokus på gjenvinning av emballasje. Elis benytter Svanemerke vaskemidler i alle sine vaskerier.

Blant selskapets hygieneprodukter har både emballasje, produkt og produksjon forskjellige sertifiseringer – til fordel for miljøet. Alle FusionLine-dispensere og papirlinjer er sertifisert med cradle to cradle. Sertifiseringen stiller krav til fem kritiske bærekraftkategorier, hvor visjonen er en verden der både forbruk og produksjon har en positiv effekt både på miljø, økonomi og mennesker. Papiret som leveres kommer fra 100% resirkulert og ubleket papir, 100% ren cellulose og er sertifisert med både Ecolabel og ESC. Såpe og hånddesinfeksjon er også sertifisert med Ecolabel. Som eneste aktør på markedet tilbyr selskapet håndklekabinett med bomullsroll som har automatisk opptrekk. Denne bidrar til å redusere toalettløsningens klimaavtrykk sammenlignet med papir, ettersom det kreves mindre vann ved vask av håndklerleullen enn produksjon av papir. Når bomullsrollen blir utslitt etter ca 100 vask, forlenges produktets levetid ved at den kuttes opp og brukes som fillekluter i blant annet bilindustrien.

Selskapet har startet investeringer i en mer miljøvennlig bilpark. Nyinnkjøpte og nyleasede kjøretøy skal tilfredsstille seneste gjeldende euro-norm på innkjøpstidspunktet, i henhold til Svanens krav til transport. 30 dieslbiler er byttet ut med hybridbiler, i tillegg til 5 el-biler på sine lokasjoner. Det er videre fokus på optimalisering av logistikk og distribusjon gjennom bedre ruteplanlegging. I tråd med selskapets multiservicekonsept, leverer nå en og samme sjåfør både hygiene-, matte- og arbeidstøyløsninger til kundene som benytter seg av flere av selskapets produktsegmenter. På den måten sparer vi miljøet for unødvendige kjøreturer. I 2021 reduserte et av anleggene antall kjørte km med ca 30%.

#### Nøkkeltall miljø:

Forbruk pr kg vasket tøy

	2021	2019
Elektrisitet	0,17 kw/kg	0,17 kw/kg
Kjemi	8,55 g/kg	7,6 g/kg
Gass	0,85 kw/kg	0,76 kw/kg
Vann	6,45 l/kg	6,34 l/kg

Nøkkeltall for 2021 er påvirket av oppstart av ny produksjonslinje de første 3 kvartal av 2021. Vi forventer en forbedring av nøkkeltall i 2022.




#### Fremtidsutsikter

Det oppleves økt fokus og bevissthet omkring hygiene, sikkerhet og effektivitet, og det er en økende trend mot outsourcing. Selskapet er godt posisjonert i markedet med gode muligheter for organisk vekst med tilfredsstillende marginer, resultat og kontantstrøm fremover. Styret presiserer at det normalt er usikkerhet knyttet til vurderinger av fremtidige forhold.


Selskapet har tegnet ansvarsforsikring for sine styremedlemmer.


Styret i Elis Norge AS  
Oslo 28. Juni 2022

  
Charlotta Ericsson  
Styrets leder

  
Preben Fossan  
Styremedlem

  
Anne Gréthe Ådland  
Styremedlem

  
Geir Johnny Rolltrø  
Styremedlem

  
Frank Mengel  
Styremedlem / adm.dir.




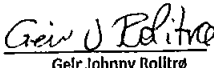



<b>Resultatregnskap</b>			
Elis Norge AS			
Alle beløp i NOK'000	Note	2021	2020
<b>Driftsinntekter og driftskostnader</b>			
<b>Driftsinntekter</b>			
Salgsinntekter	1	610 076	594 976
Annen driftsinntekt	1	52 767	53 250
<b>Sum driftsinntekter</b>		<b>662 843</b>	<b>648 226</b>
<b>Driftskostnader</b>			
Varekostnad		27 521	35 244
Lønnskostnad	2,3	204 087	211 422
Avskrivning på driftsmidler og immaterielle eiendeler	4,5	134 268	119 769
Annen driftskostnad	2	183 043	171 646
<b>Sum driftskostnader</b>		<b>548 918</b>	<b>538 081</b>
<b>Driftsresultat</b>		<b>113 924</b>	<b>110 144</b>
<b>Finansinntekter og finanskostnader</b>			
<b>Finansinntekter</b>			
Annen renteinntekt		2 287	1 402
Annen finansinntekt		1 417	4 322
<b>Sum finansinntekter</b>		<b>3 704</b>	<b>5 724</b>
<b>Finanskostnader</b>			
Rentekostn. til foretak i samme konsern			
Annen rentekostnad		3 021	2 217
Annen finanskostnad		6 815	3 108
<b>Sum finanskostnader</b>		<b>9 836</b>	<b>5 325</b>
<b>Netto finansposter</b>		<b>-6 132</b>	<b>399</b>
<b>Ordinært resultat før skattekostnad</b>		<b>107 793</b>	<b>110 544</b>
Skattekostnad på ordinært resultat	6	23 810	24 410
<b>Ordinært resultat</b>		<b>83 983</b>	<b>86 134</b>
<b>Årsresultat</b>		<b>83 983</b>	<b>86 134</b>
<b>Utvidet resultat:</b>			
Årsresultat		83 983	86 134
Andre inntekter og kostnader		-	-
<b>Årets totalresultat</b>		<b>83 983</b>	<b>86 134</b>
Resultat pr aksje for fortjeneste fra videreført virksomhet som kan henføres til ordinære aksjeeiere i selskapet.			
		823,36	844,45



<b>Balanse</b>			
<b>Elis Norge AS</b>			
Alle beløp i NOK'000 pr 31.12.			
	<u>Note</u>	<b>2021</b>	<b>2020</b>
<b>Anleggsmidler</b>			
<b>Immaterielle eiendeler</b>			
Programvare	4	1 840	2 941
Kundekontrakter	4	33 467	39 025
Goodwill	4	30 582	30 582
		<u>65 889</u>	<u>72 548</u>
<b>Varige driftsmidler</b>			
Tomter, bygninger og annen fast eiendom	4	52 888	51 745
Maskiner, driftsløsøre, biler mv	4	58 176	61 922
Tekstiler og utleieartikler	4	150 142	162 067
Bruksrett leieavtaler iht IFRS 16	5	96 059	80 435
		<u>357 266</u>	<u>356 167</u>
<b>Sum anleggsmidler</b>		<u>423 155</u>	<u>428 715</u>
<b>Omløpsmidler</b>			
Lager av varer og annen beholdning	7	28 048	25 951
<b>Fordringer</b>			
Kundefordringer	8	92 566	90 980
Andre fordringer	8	5 943	8 632
		<u>98 509</u>	<u>99 613</u>
Bankinnskudd, kontanter o.l.	9	156 847	124 379
<b>Sum omløpsmidler</b>		<u>283 403</u>	<u>249 943</u>
<b>Sum eiendeler</b>		<u>706 558</u>	<u>678 658</u>



<b>Balanse</b>			
Elis Norge AS			
Alle beløp i NOK'000 pr 31.12.			
	<u>Note</u>	<b>2021</b>	<b>2020</b>
<b>Egenkapital</b>			
Innskutt egenkapital			
Aksjekapital: 102.000 aksjer á kr 505,-	10	<u>51 510</u>	<u>51 510</u>
		<u>51 510</u>	<u>51 510</u>
Opptjent egenkapital			
Annen egenkapital	10	<u>426 982</u>	<u>392 999</u>
		<u>426 982</u>	<u>392 999</u>
<b>Sum egenkapital</b>		<u><b>478 492</b></u>	<u><b>444 509</b></u>
<b>Gjeld</b>			
Langsiktig gjeld			
Finansielle leieforpliktelser iht IFRS 16	5	<u>72 360</u>	<u>59 057</u>
<b>Sum langsiktig gjeld</b>		<u><b>72 360</b></u>	<u><b>59 057</b></u>
Kortsiktig gjeld			
Finansielle leieforpliktelser iht IFRS 16	5	26 100	22 973
Leverandørgjeld	11	23 818	33 538
Leverandørgjeld konsern		5 152	3 872
Betalbar skatt	6	23 856	22 902
Skyldig utsatt skatt	6	2 761	2 807
Skyldig offentlige avgifter		34 439	31 367
Annen kortsiktig gjeld	11	<u>39 580</u>	<u>57 632</u>
<b>Sum kortsiktig gjeld</b>		<u><b>155 706</b></u>	<u><b>175 091</b></u>
<b>Sum gjeld</b>		<u><b>228 066</b></u>	<u><b>234 149</b></u>
<b>Sum egenkapital og gjeld</b>		<u><b>706 558</b></u>	<u><b>678 658</b></u>
Oslo 28. juni 2022			
 Charlotta Ericsson styrets leder	 Preben Fossan styremedlem	 Anne Grethe Adland styremedlem	
 Geir Johnny Rolltrø styremedlem		 Frank Mengel styremedlem / adm.dir.	
Elis Norge AS, org.nr. 930 151 246			Side 9



<b>Kontantstrømoppstilling</b>			
<b>Elis Norge AS</b>			
Alle beløp i NOK'000			
	<u>Note</u>	<b>2021</b>	<b>2020</b>
<b><u>Kontantstrømmer fra operasjonelle aktiviteter</u></b>			
Resultat før skattekostnad		107 793	110 544
Periodens betalte skatt	6	-22 902	-22 939
Ordinære avskrivninger	4,5	134 214	119 769
Endring i varelager	7	-2 097	-305
Endring i kundefordringer	8	-1 585	6 823
Endring i leverandørgjeld	11	-8 440	-2 479
Endring i andre tidsavgrensningsposter	11	-9 370	16 798
<b>Netto kontantstrøm fra operasjonelle aktiviteter</b>		<b>197 612</b>	<b>228 211</b>
<b><u>Kontantstrømmer fra investeringsaktiviteter</u></b>			
Innbetalinger ved salg av varige driftsmidler	4	-	2 554
Utbetalinger ved kjøp av varige immaterielle eiendeler	4	-8 435	-30 742
Utbetalinger ved kjøp av varige driftsmidler	4,5	-75 231	-113 115
<b>Netto kontantstrøm fra investeringsaktiviteter</b>		<b>-83 666</b>	<b>-141 303</b>
<b><u>Kontantstrømmer fra finansieringsaktiviteter</u></b>			
Utbetalinger ved nedbetaling av gjeld	5	-31 479	-25 369
Utbetalt utbytte	10	-50 000	0
<b>Netto kontantstrøm fra finansieringsaktiviteter</b>		<b>-81 479</b>	<b>-25 369</b>
<b>Netto endring i kontanter og kontantekvivalenter</b>		<b>32 467</b>	<b>61 539</b>
Kontanter og kontantekvivalenter 01.01	9	124 379	62 840
<b>Kontanter og kontantekvivalenter 31.12</b>		<b>156 846</b>	<b>124 379</b>



## Noter til årsregnskapet 2021

### Elis Norge AS

#### REGNSKAPSPRINSIPPER

Elis Norge AS er registrert i Norge og selskapets hovedkontor er lokalisert i Smeltedigelen 1, 0195 Oslo.

Årsregnskapet er avlagt i henhold til Regnskapsloven § 3-9 og Forskrift om forenklet IFRS fastsatt av Finansdepartementet 21. januar 2008. Dette innebærer i hovedsak at beregningen og måling følger internasjonale regnskapsstandarder (IFRS) og presentasjon og noteopplysninger i henhold til norsk regnskapslov og god regnskapsskikk. Årsregnskapet vil bli endelig vedtatt av selskapets generalforsamling den 28. juni 2022.

#### Endringer i regnskapsprinsipper og opplysninger

IFRS 16 ble innført i 2019, og ellers er det ikke tatt i bruk endringer i standarder som påvirker regnskapet i større grad.

#### Bruk av estimat i utarbeidelsen av årsregnskapet

Ledelsen har brukt estimater og forutsetninger som har påvirket eiendeler, gjeld, inntekter, kostnader og opplysning om potensielle forpliktelser. Dette gjelder særlig avskrivninger på varige driftsmidler, vurdering av goodwill og vurderinger i tilknytning til oppkjøp. Fremtidige hendelser kan medføre at estimatene endrer seg. Estimater og de underliggende forutsetningene vurderes løpende. Endringer i regnskapsmessige estimater regnskapsføres i den perioden endringene oppstår. Hvis endringene også gjelder fremtidige perioder fordeles effekten over inneværende og fremtidige perioder.

#### Salgsinntekter

Inntektsføring ved salg av varer skjer på leveringstidspunktet. Tjenester inntektsføres i takt med utførelsen. Andelen av salgsinntekter som knytter seg til fremtidige serviceytelser balanseføres som uopptjent inntekt ved salget, og inntektsføres deretter i takt med levering av ytelsene.

#### Klassifisering og vurdering av balanseposter

Eiendeler bestemt til varig eie eller bruk er klassifisert som anleggsmidler. Eiendeler som er tilknyttet varekretsløpet er klassifisert som omløpsmidler. Fordringer klassifiseres som omløpsmidler hvis de skal tilbakebetales i løpet av ett år etter utbetalingstidspunktet. For gjeld legges analoge kriterier til grunn.

Omløpsmidler vurderes til det laveste av anskaffelseskost og virkelig verdi. Kortsiktig gjeld balanseføres til nominelt beløp.

Anleggsmidler vurderes til anskaffelseskost. Varige anleggsmidler som forringes i verdi avskrives lineært over forventet økonomisk levetid. Anleggsmidlene nedskrives til virkelig verdi ved verdifall hvis regnskapsreglene krever det. Langsiktig gjeld i norske kroner med unntak av andre avsetninger balanseføres til nominelt beløp på etableringstidspunktet. Avsetninger neddiskonteres hvis renteelementet er vesentlig.

#### Varelager

Varer vurderes til det laveste av anskaffelseskost og virkelig verdi. For råvarer brukes gjenanskaffelseskost som tilnærming til virkelig verdi.

#### Varige driftsmidler

Ved indikasjon på at balanseført verdi av et anleggsmiddel er høyere enn virkelig verdi, foretas det test for verdifall. Testen foretas for det laveste nivå av anleggsmidler som har selvstendige kontantstrømmer. Hvis balanseført verdi er høyere enn både salgsverdi og gjenvinnbart beløp (nåverdi ved fortsatt bruk/eie), foretas det nedskrivning til det høyeste av salgsverdi og gjenvinnbart beløp.

## Noter til årsregnskapet 2021

### Elis Norge AS

#### Varige driftsmidler (fortsettelse)

Tidligere nedskrivninger reverseres hvis forutsetningene for nedskrivningen ikke lenger er til stede.

Varige driftsmidler med udefinert utnyttbar levetid, som for eksempel tomter, avskrives ikke og vurderes årlig for verdifall. Tekstiler som leies ut er klassifisert som anleggsmidler.

#### Immaterielle eiendeler

##### Goodwill

Goodwill er forskjellen mellom anskaffelseskost ved kjøp av virksomhet og virkelig verdi av selskapets andel av netto identifiserbare eiendeler i virksomheten på oppkjøpstidspunktet. Goodwill ved oppkjøp av datterselskap er klassifisert som immateriell eiendel. Goodwill testes årlig for verdifall og balanseføres til anskaffelseskost med fradrag av nedskrivninger. Nedskrivning på goodwill reverseres ikke. Gevinst eller tap ved salg av en virksomhet inkluderer balanseført verdi av goodwill vedrørende den solgte virksomheten.

For senere testing av behov for nedskrivning av goodwill, blir denne allokert til aktuelle kontantstrømgenererende enheter. Allokeringen skjer til de kontantstrømgenererende enheter eller grupper av kontantstrømgenererende enheter som forventes å få fordeler av oppkjøpet.

##### Programvare

Kjøpt programvare balanseføres til anskaffelseskost (inkludert utgifter til å få programmene operative) og avskrives over forventet utnyttbar levetid.

Utgifter til utvikling eller vedlikehold av programvare kostnadsføres etter hvert som de påløper. Utgifter direkte forbundet med utvikling av identifiserbar og unik programvare som eies av selskapet og hvor det er sannsynlig at det vil genereres netto økonomiske fordeler i mer enn ett år, balanseføres som immateriell eiendel. Utgifter omfatter personalkostnader for programutviklingspersonell og en andel av tilhørende faste kostnader.

##### Kundekontrakter

I henhold til IFRS15, aktiverer vi kostnadene knyttet til kundekontrakter og avskrives over kontraktens levetid, som er 3 år. Disse behandles som andre driftsmidler.

##### Leasing

Bruksrett og leiekontrakter er innregnet for leiekontrakter, bortsett fra kortsiktige leieavtaler og leiekontrakter med lav verdi. Bruksretten er beregnet basert på beløpet lik leasingforpliktelsene, justert for eventuelle forskuddsbetalte og påløpte leieforhold som tidligere er beregnet. Leieforpliktelser beregnes basert på nåverdien av de gjenværende leieforholdene, diskontert med lånerenten fra 1. januar 2021.

I kontantstrømoppstillingen presenteres avdrag på leasingforpliktelser «Utbetalinger ved nedbetaling av gjeld», mens hele leiebeløpet under tidligere prinsipper ble presentert i «Netto kontantstrøm fra operasjonelle aktiviteter».

Følgende anerkjente fritak og praktiske hjelpemidler er brukt:

- En enkelt diskonteringsrente på en portefølje av leieavtaler med lignende egenskaper
- Brukt skjønn ved fastsettelse av leietid dersom kontrakten inneholder mulighet til å forlenge eller si opp
- Kortsiktige leiekontrakter med en gjenværende varighet på 12 måneder eller mindre per 1. januar 2021 er ikke inkludert

## Noter til årsregnskapet 2021

### Elis Norge AS

#### Leasing (fortsettelse)

Den vektete gjennomsnittlige lånerenten som er brukt i 2020 IFRS 16 var 3,67%, fra 01.11.2021 er denne endret til 3,26%.

Elis leier hovedsakelig kontorbygg, lager, vaskeri lokaler, distribusjonslokaler, maskiner og kjøretøy. For kontrakter som er, eller inneholder, en leieavtale, beregner selskapet en bruksrett og en leasing forpliktelse. Bruksretten er opprinnelig målt til anskaffelseskost, som er det opprinnelige beløpet for leasing forpliktelsen. Eiendomsretten avskrives deretter ved bruk av lineær metode over leiekontrakten. Bruksretten blir periodisk justert for visse endringer av leasing forpliktelsen og redusert med eventuelle verdifall. Leieperioden som er definert av selskapet er den ikke-oppsigbare perioden for en leiekontrakt, sammen med forlengelses- / oppsigelsesopsjon dersom disse er rimelig sikre på å bli utøvd. Ved fastsettelse av løpetiden vurderer ledelsen flere faktorer som skaper økonomiske incentiver til å utøve en opsjon på å forlenge leiekontrakten eller ikke for å si opp leiekontrakten, inkludert oppsigelsesstraff, potensielle utflyttingskostnader og om vesentlige forbedringer i leieavtalen er balanseført på leiekontrakten, med gjenværende levetid som overskrider den faste minimumsperioden for leiekontrakten. For kontrakter med en rullerende løpetid estimerer konsernet leasingperioden til å være lik oppsigelsesperioden dersom det ikke foreligger et sannsynlig scenario for å estimere leieperioden. Leasing forpliktelsen måles til nåverdien av utestående leiebetalinger på starttidspunktet, diskontert med den lånerenten. Leiebetalinger består av følgende betalinger:

- faste betalinger fra oppstartdato
- visse variable betalinger
- restverdi garantier eller avtalt pris på en kjøpsopsjon
- oppsigelsesstraff

Leasing forpliktelsen måles ved bruk av rente-metoden. Leieplikten måles på nytt når det skjer en endring i fremtidige leieforhold, vanligvis på grunn av endring i indeks eller rente (f.eks. inflasjon) på leieavtaler, eller hvis det vurderes en forlengelse eller oppsigelsesopsjon vil bli utøvd. En tilsvarende justering blir gjort til bruksretten eller i resultatregnskapet når bruksretten er blitt fullstendig avskrevet. Bruksretten er presentert i varige driftsmidler og leasing forpliktelsen som gjeld. For ytterligere informasjon henvises til note 5 i regnskapet.

#### Fordringer

Kundefordringer og andre fordringer oppføres i balansen til pålydende etter fradrag for avsetning til forventet tap. Avsetninger til tap gjøres i utgangspunktet på grunnlag av individuelle vurderinger av de enkelte fordringene.

#### Pensjoner

Selskapet har ulike pensjonsordninger. Den kollektive pensjonsordningen for de ansatte er en innskuddsbasert pensjonsordning gjennom forsikringsselskap, og selskapet har i tillegg en avtalefestet førtidspensjonsordning (ny AFP).

#### Ny AFP ordning

Ny AFP ordning er ikke en førtidspensjonsordning, men en livsvarig ytelse. Ordningen er en ytelsesbasert flerforetaksordning. Det er selskapets oppfatning at det foreløpig ikke har tilstrekkelig informasjon om fordeling av pensjonskostnad, pensjonsforpliktelser og –midler i ordningen som muliggjør pålitelig måling innenfor en balansert kost/nytte vurdering. Selskapet behandler derfor ordningen regnskapsmessig som en innskuddsplan hvor premiebetalinger kostnadsføres løpende. Det gjøres ingen avsetning for forpliktelsene i regnskapet. Slik Fellesordningen har lagt opp finansieringsstrukturen tilknyttet ny AFP forventes fakturert premie å øke i årene fremover. Når eller hvis tilstrekkelige data foreligger på en tilgjengelig måte slik at beregninger kan foretas, kan det ikke utelukkes at forpliktelsen som må innarbeides vil være betydelig.



## Noter til årsregnskapet 2021

### Elis Norge AS

#### Pensjoner (fortsettelse)

Arbeidsgiveravgiften kostnadsføres basert på innbetalt pensjonspremie for sikrede (kollektive) pensjonsordninger, mens den er periodisert i samsvar med endring i pensjonsforpliktelsen for usikrede pensjoner.

#### Skatt

Skattekostnaden i resultatregnskapet omfatter både periodens betalbare skatt og endring i utsatt skatt. Utsatt skatt beregnes med aktuell skattesats på grunnlag av de midlertidige forskjeller som eksisterer mellom regnskapsmessige og skattemessige verdier, samt eventuelt ligningsmessig underskudd til fremføring ved utgangen av regnskapsåret. Skatteøkende og skattereduserende midlertidige forskjeller som reverserer eller kan reversere i samme periode er utlignet. Oppføring av utsatt skattefordel på netto skattereduserende forskjeller som ikke er utlignet og underskudd til fremføring, begrunnes med antatt fremtidig inntjening. Utsatt skatt og skattefordel som kan balanseføres oppføres netto i balansen.

#### Valuta

Pengeposter i utenlandsk valuta vurderes etter kursen ved regnskapsårets slutt. Agiogeinst-/tap føres som annen finansinntekt-/kostnad.

#### Kontantstrømoppstilling

Kontantstrømoppstillingen utarbeides etter den indirekte metoden. Kontanter og kontantekvivalenter omfatter kontanter, bankinnskudd og andre kortsiktige, likvide plasseringer som umiddelbart og med uvesentlig kursrisiko kan konverteres til kjente kontantbeløp og med forfallsdato kortere enn tre måneder fra anskaffelsesdato.

#### Finansiell risikostyring

##### Likviditetsrisiko

Selskapet har begrenset likviditetsrisiko. Virksomheten følger aktivt opp sin likviditetsstyring gjennom budsjetter og løpende prognoser.

##### Kreditrisiko

Kreditrisiko oppstår i hovedsak ved transaksjoner med kunder og innskudd i bank. Selskapet har gjennom flere år hatt beskjedne tap på kundefordringer. Nye kunder godkjennes før det innvilges kreditt. Ansvar for kreditt-givning er sentralisert og rutiner er forankret i virksomhetens kvalitetssystem. Videre har selskapet rutiner for bruk av kreditgrenser.

Risiko for at motparter ikke har økonomisk evne til å oppfylle sine forpliktelser anses lav. Kundefordringene er fordelt på svært mange kunder og det har historiske sett vært lite tap på fordringer.

#### Markedsrisiko

##### Valutarisiko

Selskapet er eksponert for valutarisiko i tilknytning til innkjøp av tekstiler. Denne risikoen er særlig relevant i forhold til EUR og SEK. Selskapet har valgt å forholde seg til spotmarkedet ved kjøp av valuta.

##### Renterisiko

Selskapet har tilgang på finansiering innad i konsernet. Ettersom selskapet ikke har noen betydelige rentebærende eiendeler eller gjeld, er selskapets resultat- og kontantstrøm fra driften i hovedsak



## Noter til årsregnskapet 2021

Elis Norge AS

### Markedsrisiko (fortsettelse)

uavhengig av endringer i markedsrenten. Selskapets renterisiko er knyttet til lån som er opptatt med flytende rentebetingelser. Lån med flytende rente medfører en begrenset renterisiko for selskapets kontantstrøm. Kontantstrømmen anses som tilfredsstillende og evnen til selvfinansiering er god.



<b>Noter til årsregnskapet 2021</b>		
<b>Elis Norge AS</b>		
<b>Alle beløp i NOK'000</b>		
<b>Note 1: Salgsinntekter</b>		
All omsetning er knyttet til virksomhet i Norge.		
	<b>2021</b>	<b>2020</b>
Utleie og vask av tekstiler	504 767	488 426
Salgsinntekter tekstiler	12 756	13 388
Salgsinntekt hygiene	92 552	93 162
Annen driftsinntekt	52 767	53 250
<b>Totale driftsinntekter</b>	<b>662 843</b>	<b>648 226</b>
<b>Note 2: Lønnskostnader, antall ansatte, godtgjørelser, lån til ansatte mm.</b>		
<b>Lønnskostnader</b>	<b>2021</b>	<b>2020</b>
Lønn	157 898	171 021
Arbeidsgiveravgift	27 129	24 449
Pensjonskostnader	9 622	7 633
Andre ytelser	9 438	8 319
<b>Totale lønnskostnader</b>	<b>204 087</b>	<b>211 422</b>
<b>Gjennomsnittelig årsverk</b>	<b>310</b>	<b>311</b>
<b>Ytelser til ledende personer (i kroner)</b>	<b>Daglig leder</b>	<b>Styret</b>
Lønn og honorar til daglig leder i 2021	3 681 979	-
Pensjon	252 808	
Annen godtgjørelse	1 004 293	
Det er ikke gitt lån/sikkerhetsstillelse til daglig leder, styreformann eller andre nærstående parter. Det er ingen enkelt lån/sikkerhetsstillelser som utgjør mer enn 5 % av selskapets egenkapital.		
<b>Kostnadsført godtgjørelse til revisor (uten mva) fordeler seg slik :</b>	<b>2021</b>	<b>2020</b>
Lovpålagt revisjon	521	604
Skatterådgivning (inkl teknisk bistand med lign.papirer)	224	108
Annen bistand	89	87
<b>Sum godtgjørelse til revisor</b>	<b>834</b>	<b>799</b>
<b>Elis Norge AS, org.nr. 930 151 246</b>		
		<b>Side:16</b>



## Noter til årsregnskapet 2021

### Note 3: Pensjoner

Selskapets kollektive pensjonsordning, som er en innskuddsbasert ordning, tilfredsstiller kravene i lov om obligatorisk tjenestepensjon og omfatter samtlige ansatte. I 2021 er det kostnadsført NOK 6 236 312,- (2020 NOK 4 550 177,-) i den innskuddsbaserte ordningen.

Selskapet har avtalefestet førtidspensjonsordning (AFP) som omfatter samtlige ansatte, og følger ellers øvrige vilkår i ordningen. Den nye AFP-ordningen, som gjelder fra og med 1. januar 2011 er å anse som en ytelsesbasert flerforetaksordning, men regnskapsføres som en innskuddsordning frem til det foreligger pålitelig og tilstrekkelig informasjon slik at konsernet kan regnskapsføre sin proposjonale andel av pensjonskostnad, pensjonsforpliktelse og pensjonsmidler i ordningen. Selskapets forpliktelser er dermed ikke balanseført.

	IAS 19R 2021	IAS 19R 2020
<b>Total netto pensjonskostnad</b>		
Kostnader ved innskuddsordninger	6 236	4 550
Kostnader ved AFP ordninger	3 032	2 714
Personlig utenom ordning	354	368
	<b>9 622</b>	<b>7 633</b>



<b>Noter til årsregnskapet 2021</b>					
<b>Elis Norge AS</b>					
Alle beløp i NOK'000					
<b>Note 4: Varige driftsmidler og immaterielle eiendeler</b>					
<b>Varige driftsmidler</b>	<b>Tomter</b>	<b>Bygninger</b>	<b>Maskiner, utsyr, biler mv</b>	<b>Tekstiler og utleie-artikler</b>	<b>Sum</b>
Anskaffelseskost 31.12.2020	8 832	104 788	244 706	446 853	805 179
Årets tilgang	-	3 472	12 710	59 050	75 231
Årets avgang / kassering *)	-	-22 437	-108 213	-183 455	-314 106
Årets avgang / salg	-	-	-	-	-
<b>Anskaffelseskost 31.12.2021</b>	<b>8 832</b>	<b>85 823</b>	<b>149 202</b>	<b>322 447</b>	<b>566 304</b>
Akkumulerte avskrivninger 31.12.2020	-	61 875	186 905	280 665	529 446
Årets avskrivninger	-	2 329	12 242	75 094	89 665
Årets avgang / kassering *)	-	-22 437	-108 213	-183 455	-314 106
Årets avgang kassert med restverdi	-	-	93	1	93
<b>Akkumulerte avskrivninger 31.12.2021</b>	<b>-</b>	<b>41 767</b>	<b>91 026</b>	<b>172 305</b>	<b>305 098</b>
<b>Netto bokført verdi 31.12.2021</b>	<b>8 832</b>	<b>44 056</b>	<b>58 176</b>	<b>150 142</b>	<b>261 206</b>
Økonomisk levetid		50 år	5-10 år	3,25-4 år	
Driftsmidlene avskrives lineært over levetiden. Avskrivningstiden er i henhold til ELIS konsernets avskrivningsprinsipper. *) Årets avganger / kasseringer er akkumulert kostpris og akkumulerte avskrivninger for anleggsmidler som er fullt avskrevne og som ikke lenger er operative.					
<b>Operasjonelle leieavtaler</b>					
Selskapet leier bygninger og biler. Leieavtalene regnskapsføres fra og med 2019 som finansielle avtaler iht IFRS 16. Ref. note 5.					
<b>Immaterielle eiendeler</b>			<b>Kunde-Program-vare kontrakter</b>	<b>Goodwill</b>	<b>Sum</b>
Anskaffelseskost 31.12.2020		11 093	58 223	30 582	99 897
Årets tilgang		-	8 435	-	8 435
Årets avgang		-25	-10 659	-	-10 684
<b>Anskaffelseskost 31.12.2021</b>		<b>11 068</b>	<b>55 999</b>	<b>30 582</b>	<b>97 648</b>
Akkumulerte avskrivninger 31.12.2020		8 152	19 198	-	27 350
Årets avskrivninger		1 101	13 992	-	15 093
Årets avganger		-25	-10 659	-	-10 684
<b>Akkumulerte avskrivninger 31.12.2021</b>		<b>9 227</b>	<b>22 532</b>	<b>-</b>	<b>31 759</b>
<b>Netto bokført verdi 31.12.2021</b>		<b>1 840</b>	<b>33 467</b>	<b>30 582</b>	<b>65 889</b>
Økonomisk levetid		5 år	3-5 år		
Driftsmidlene avskrives lineært over levetiden, avskrivningstiden følger ELIS konsernets avskrivningsprinsipper. GW er testet for behov for nedskrivninger. Årets avganger er i sin helhet knyttet til driftsmidler som ikke lenger er i bruk.					
<b>Goodwill</b>					
GW inndeles i følgende virksomheter:					
Lundsiden Vaskeri				11 230	
Cannon Hygiene Scandinavia AS				12 313	
Andre mindre oppkjøp				7 039	
<b>Totalt</b>				<b>30 582</b>	
Elis Norge AS, Org.nr. 930151246					
					Side: 18

**Noter til årsregnskapet 2021****Elis Norge AS**

Alle beløp i NOK'000

**Note 5: IFRS16 leiekontrakter**

Elis Norge AS har implementert IFRS 16 som omhandler leiekontrakter fra 1. januar 2019 gjennom å benytte forenklet metode for overgangen i henhold til IFRS 16. C5 (b).

Selskapets leieavtaler omfatter bygninger, biler og kontormaskiner. Biler har normalt en leieavtale på 4-5 år, mens bygninger kan ha lengre leietid. Kontormaskiner har vanligvis leieavtaler på 3-5 år. Noen av leiekontraktene for bygninger har opsjoner om utvidet leietid (som er hensyntatt i oversikten).

For leieavtaler som tidligere ble klassifisert som operasjonelle leieavtaler etter regnskapsprinsippet i henhold til IAS 17, er leieforpliktelsen etter implementering av IFRS 16 i 2019 målt som nåverdi av gjenværende betalingsforpliktelser neddiskontert etter leietakers trinnvise lånerente.

I forbindelse med implementeringen av IFRS 16 har man gjennomgått alle diskonteringsregler for å harmonisere disse med konsernets retningslinjer. I den forbindelse har man også diskutert levetider, og ledelsen har gjort en ny vurdering og finner at de nye avskrivningstidene basert på historikk er akseptable for det norske selskapet. I henhold til konsernets retningslinjer har selskapet for sine leieforpliktelser brukt en vektet gjennomsnittlig diskonteringsrente. Denne renten blir vurdert av konsernet hvert år ultimo oktober. Etter 01.november 2021 er den endret til 3,26%. Den oppdaterte raten gjelder da for gjenværende kontraktstid for eksisterende kontrakter, samt for nye kontrakter som inngås etter 1. november.

Når det gjelder leie av kontormaskiner vurderes verdiene for disse eiendelene så lave at de ikke balanseføres.

**Beløp angitt i balansen**

Balansen viser følgende beløp relatert til leieavtaler:

Beløp i NOK'000	2021	2020
<b>Bruksrett eiendeler*</b>		
Bygninger	57 329	47 947
Biler	37 682	30 950
Produksjonsmaskiner	1 048	1 538
<b>Totalt</b>	<b>96 059</b>	<b>80 435</b>

\*inkludert i linjen for "Varige driftsmidler" i balansen.

Beløp i NOK'000	2021	2020
<b>Gjeld leieavtaler**</b>		
Kortsiktige forpliktelser	26 100	22 973
Langsiktige forpliktelser	72 360	59 057
<b>Totalt</b>	<b>98 460</b>	<b>82 031</b>

\*\*inkludert i linjen for "finansielle leieforpliktelser" i balansen.

Beløp i NOK'000	2021	2020
Årets tilgang for bruksrett eiendeler	21 945	28 746

**Beløp vist i resultatregnskapet**

Resultatregnskapet viser følgende beløp relatert til leieavtaler:

Beløp i NOK'000	2021	2020
<b>Avskrivninger bruksrett eiendeler</b>		
Bygninger	13 382	11 917
Biler	13 956	11 163
Produksjonsmaskiner	2 025	862
<b>Totalt</b>	<b>29 363</b>	<b>23 941</b>



## Noter til årsregnskapet 2021

forts. note 5

Beløp i NOK'000		2021	2020
Rentekostnader		2 920	2 078
<b>Årlig leiekostnader</b>	<b>Varighet</b>		
Bygninger med opsjoner	2-4 år	5 748	5 507
Bygninger med opsjoner	5-10 år	4 480	4 376
Bygninger med oppsigelse	3-10 år	4 979	5 925
Personbiler	4 år	7 500	8 870
Varebiler	5 år	8 553	8 269
Maskiner	x < 2år	2 054	1 062
Leieavtaler klassifisert som eiendeler av lav-verdi (kontormaskiner)	3-5 år	273	310
<b>Totalt</b>		<b>33 587</b>	<b>34 318</b>

Totale utgående kontantstrømmer for leieavtaler i 2021 var NOK 31.478.692 (2020 NOK 25.368.612) som tilsvarer utbetalinger til leverandører av leasingavtalene.



<b>Noter til årsregnskapet 2021</b>		
<b>Elis Norge AS</b>		
<b>Alle beløp i NOK'000</b>		
<b>Note 6: Skatt</b>		
<b>Betalbar skatt fremkommer slik:</b>	<b>2021</b>	<b>2020</b>
Ordinært resultat før skattekostnad	107 793	110 544
Permanente forskjeller	428	409
Endring midlertidige forskjeller	214	-6 854
<b>Grunnlag betalbar skatt</b>	<b>108 434</b>	<b>104 099</b>
<b>Betalbar skatt 22% (både for 2020 og 2019)</b>	<b>23 856</b>	<b>22 902</b>
<b>Spesifikasjon av grunnlag for utsatt skatt/utsatt skattefordel:</b>	<b>2021</b>	<b>2020</b>
<b>Midlertidige forskjeller:</b>		
Varige driftsmidler (inkl. goodwill)	29 701	36 872
Varelager	-2 606	-2 302
Fordringer	-15	-196
Finansiell leasing	-2 400	-1 596
Gevinst- og tapskonto	183	229
Avsetning for forpliktelser	-	-7 933
Midlertidige forskjeller:	24 863	25 074
Skattereduserende fusjonsgoodwill som ikke er inkludert i gr.lag	-12 313	-12 313
Netto midlertidige forskjeller	12 550	12 761
<b>Balanseført utsatt skattefordel (22%) 22%</b>	<b>2 761</b>	<b>2 807</b>
<b>Årets skattekostnad fremkommer slik:</b>		
Betalbar skatt på årets resultat	23 856	22 902
Endring utsatt skattefordel	-46	1 508
<b>Årets totale skattekostnad</b>	<b>23 810</b>	<b>24 410</b>
<b>Elis Norge AS, org.nr. 930 151 246</b>		
		<b>Side 21</b>



<b>Noter til årsregnskapet 2021</b>						
<b>Elis Norge AS</b>						
Alle beløp i NOK'000						
<b>Note 7: Varelager</b>						
				<b>2021</b>	<b>2020</b>	
Ferdigvarer til kost				25 915	21 568	
Hygienelager				4 739	6 686	
Avsetning for ukurans				-2 606	-2 302	
Bokført verdi varelager				<b>28 048</b>	<b>25 951</b>	
Våre varer er i all hovedsak ferdigvarer.						
<b>Note 8: Fordringer</b>						
<b>Kundefordringer</b>						
				<b>2021</b>	<b>2020</b>	
Kundefordringer				93 355	92 642	
Avsetning for tap				-789	-1 662	
Bokført verdi kundefordringer				<b>92 566</b>	<b>90 980</b>	
Faktiske tap på kundefordringer				1 445	2 219	
Innbetalinger på tidligere avsatte tap på kundefordringer				127	379	
	<b>Kundefordringer totalt</b>	<b>0-30 dager</b>	<b>30-60 dager</b>	<b>60-120 dager</b>	<b>+ 120 dager</b>	
	93 355	Ikke forfalt 93 066	639	-124	-47	-180
Våre kundekontrakter har standard betalingsbetingelser på 15 dager, så er det enkelte unntak. Våre leveranser er normalt ukentlige, hver 14.dag eller månedlige. Hygiene produkter har leveranser hver 8, 12 eller 24 uke.						
<b>Andre fordringer</b>						
				<b>2021</b>	<b>2020</b>	
Forskuddsbetalinger				5 815	8 580	
Andre fordringer				128	52	
Sum andre fordringer				<b>5 943</b>	<b>8 632</b>	
Kundefordringer og andre fordringer har kort løpetid og bokført verdi tilsvarer virkelig verdi.						
<b>Note 9: Bundne bankinnskudd</b>						
				<b>2021</b>	<b>2020</b>	
Skattetrekkmidler				8 458	8 029	
Av totale kontanter og kontantekvivalenter er bundne bankmidler NOK 8.457.557,- (2020: NOK 8.029.010)						
<b>Note 10: Aksjekapital, aksjonærinformasjon og egenkapital</b>						
				<b>Annens egen-</b>	<b>Sum</b>	
<b>Årets endring i egenkapital</b>	<b>Aksje-kapital</b>	<b>kapital</b>		<b>egenkapital</b>		
Egenkapital 01.01	51 510	392 999		<b>444 509</b>		
Årets resultat		83 983		<b>83 983</b>		
Utbetaling utbytte fra 2020		-50 000		<b>-50 000</b>		
Egenkapital 31.12	<b>51 510</b>	<b>426 982</b>		<b>478 492</b>		
Aksjekapitalen består av 102 000 aksjer pålydende kr 505,- og eies 100% av Berendsen Finance Limited, UK. Berendsen plc konsernet ble kjøpt av ELIS i september 2017. Regnskapet for ELIS konsernet finnes på følgende adresse, <a href="http://www.elis.com/">http://www.elis.com/</a> .						
Elis Norge AS, org.nr: 930151246						
Side 22						



<b>Noter til årsregnskapet 2021</b>		
<b>Elis Norge AS</b>		
<b>Alle beløp i NOK'000</b>		
<b>Note 11: Leverandørgjeld og annen kortsiktig gjeld</b>		
<b>Leverandørgjeld</b>		
Leverandørgjeld har kort løpetid og bokført verdi tilsvarer virkelig verdi.		
<b>Annen kortsiktig gjeld</b>		
	<b>2021</b>	<b>2020</b>
Skyldig feriepenger	19 391	18 208
Annen kortsiktig gjeld og periodeavgrensninger	20 189	39 424
	<b>39 580</b>	<b>57 632</b>
Annen kortsiktig gjeld har kort løpetid og bokført verdi tilsvarer virkelig verdi.		
<b>Note 12: Garantiansvar og sikkerhet</b>		
Selskapet har stilt husleiegarantier for kr 2.759.606 per 31.12.2021. Garantiene er stilt gjennom Danske Bank Norge som har sikkerhet i følgende eiendelsposter:		
	<b>Sikkerhet</b>	<b>Bokført verdi</b>
	<b>2021</b>	<b>2021</b>
Kundefordringer	5 000	92 566
Varelager	5 000	28 048
	<b>10 000</b>	<b>120 614</b>
<b>Note 13: Transaksjoner med nærstående parter</b>		
Bjørn Helge Eliassen er ansatte som produksjonssjef i Volda og gjennom sitt selskap, Eign AS, eier driftslokalene i Volda. Husleieavtalen ble tegnet i oktober 2015 og forlenget til 31.10.2022 med opsjon på 2 år og årsleie på NOK 700.308, som indeksreguleres hvert år. Etter utløpet av leieperioden fom. 01.11.2022, eller 01.11.2024 med opsjon, er leieavtalen løpende med seks måneders gjensidig oppsigelsestid.		
<b>Mellomværende med selskap i konsern</b>		
	<b>2021</b>	<b>2020</b>
ELIS	105 064	83 320
Elis Design & Supply Chain Centre AB	-1 701	-1 203
Elis Danmark A/S	-1 444	-3 205
Elis Textil Service AB	-787	-2 741
AS Tekstila Serviss	-	-31
Elis Services, M.A.J	-556	-250
Elis Services	-663	-491
Totalt	<b>99 914</b>	<b>75 398</b>
<b>Innkjøp fra selskap i konsern</b>		
	<b>2021</b>	<b>2020</b>
ELIS	-2 134	-1 082
Elis Design & Supply Chain Centre AB	13 001	15 511
Elis Danmark A/S	10 270	18 667
Elis Textil Service AB	6 361	7 182
Elis M.A.J.	6 095	890
Elis Services	5 388	6 631
AS Elis Tekstila Serviss	222	165
Totalt	<b>39 203</b>	<b>47 964</b>
Selskapet yter lån til konsernet ELIS i form av en cash-pool. Utestående fordring renteberegnes løpende. Cash-pool inngår i regnskapslinjen bankinnskudd, kontanter o.l. under gruppering for omløpsmidler. Selskapet handler i hovedsak arbeidstøy fra Elis Design & Supply Chain Centre AB. Selskapet har en del fellestjenester med Elis Services og Elis MAJ. Hygieneartikler kjøper selskapet hovedsakelig av Elis Danmark A/S. Selskapet har hatt en del felles IT prosjekter med Berendsen Textil Service AB.		
Elis Norge AS, org.nr. 930151246		
Side 23		