



ÅRSREGNSKAPET FOR REGNSKAPSÅRET 2017 - GENERELL INFORMASJON

Enheten

Organisasjonsnummer: 977 084 059
Organisasjonsform: Aksjeselskap
Foretaksnavn: RENNEBU SNEKKERI AS
Forretningsadresse: Voll
7393 RENNEBU

Regnskapsår

Årsregnskapets periode: 01.01.2017 - 31.12.2017

Konsern

Morselskap i konsern: Nei

Regnskapsregler

Regler for små foretak benyttet: Ja
Benyttet ved utarbeidelsen av årsregnskapet til selskapet: Regnskapslovens alminnelige regler

Årsregnskapet fastsatt av kompetent organ

Bekreftet av representant for selskapet: Kjetil Gunnes
Dato for fastsettelse av årsregnskapet: 19.03.2018

Grunnlag for avgivelse

År 2017: Årsregnskapet er elektronisk innlevert
År 2016: Tall er hentet fra elektronisk innlevert årsregnskap fra 2017

Det er ikke krav til at årsregnskapet m.v. som sendes til Regnskapsregisteret er undertegnet. Kontrollen på at dette er utført ligger hos revisor/enhetens øverste organ. Sikkerheten ivaretas ved at innsender har rolle/rettighet for innsending av årsregnskapet via Altinn, og ved at det bekreftes at årsregnskapet er fastsatt av kompetent organ.

Brønnøysundregistrene, 13.06.2021



Resultatregnskap

Beløp i: NOK	Note	2017	2016
RESULTATREGNSKAP			
Inntekter			
Salgsinntekt		10 031 160	9 724 024
Sum inntekter		10 031 160	9 724 024
Kostnader			
Endring i beholdning av varer under tilvirkning og ferdig tilvirkede varer		-30 000	38 000
Varekostnad		3 873 870	3 530 952
Lønnskostnad	1	4 070 594	3 849 872
Avskrivning på varige driftsmidler og immaterielle eiendeler	2	203 389	315 451
Annen driftskostnad	1	1 244 633	1 245 670
Sum kostnader		9 362 486	8 979 945
Driftsresultat		668 674	744 078
Finansinntekter og finanskostnader			
Annen renteinntekt		1 004	6 919
Annen finansinntekt		6 323	20 543
Sum finansinntekter		7 326	27 462
Annen rentekostnad		14 043	870
Annen finanskostnad		11 376	5 710
Sum finanskostnader		25 419	6 579
Netto finans		-18 092	20 882
Ordinært resultat før skattekostnad		650 581	764 961
Skattekostnad på ordinært resultat	3	129 952	202 443
Ordinært resultat etter skattekostnad		520 629	562 518
Årsresultat		520 629	562 518
Årsresultat etter minoritetsinteresser		520 629	562 518
Totalresultat		520 629	562 518



Resultatregnskap

Beløp i: NOK	Note	2017	2016
Overføringer og disponeringer			
Utbytte	5	500 000	550 000
Overføringer til/fra annen egenkapital	5	20 629	12 518
Sum overføringer og disponeringer		520 629	562 518



Balanse

Beløp i: NOK	Note	2017	2016
BALANSE - EIENDELER			
Anleggsmidler			
Immaterielle eiendeler			
Varige driftsmidler			
Tomter, bygninger og annen fast eiendom	2, 7	5 690	55 084
Maskiner og anlegg	2, 7	740 984	388 896
Driftsløsøre, inventar, verktøy, kontormaskiner og lignende	2, 7	84 175	112 692
Sum varige driftsmidler		830 849	556 672
Finansielle anleggsmidler			
Investeringer i aksjer og andeler		24 864	26 864
Obligasjoner			16 635
Sum finansielle anleggsmidler		24 864	43 499
Sum anleggsmidler		855 713	600 171
Omløpsmidler			
Varer			
Varer	7	1 597 000	1 514 000
Sum varer		1 597 000	1 514 000
Fordringer			
Kundefordringer	7	1 055 413	676 481
Andre fordringer		109 713	111 321
Sum fordringer		1 165 126	787 802
Bankinnskudd, kontanter og lignende			
Bankinnskudd, kontanter og lignende	6	133 601	338 175
Sum bankinnskudd, kontanter og lignende		133 601	338 175
Sum omløpsmidler		2 895 727	2 639 977
SUM EIENDELER		3 751 440	3 240 148



Balanse

Beløp i: NOK	Note	2017	2016
BALANSE - EGENKAPITAL OG GJELD			
Egenkapital			
Innskutt egenkapital			
Selskapskapital	4	400 000	400 000
Sum innskutt egenkapital		400 000	400 000
Opptjent egenkapital			
Annen egenkapital		1 019 936	999 306
Sum opptjent egenkapital		1 019 936	999 306
Sum egenkapital	5	1 419 936	1 399 306
Sum langsiktig gjeld		0	0
Kortsiktig gjeld			
Gjeld til kredittinstitusjoner	7	519 860	
Leverandørgjeld		92 587	38 614
Betalbar skatt	3	129 952	202 443
Skyldige offentlige avgifter		538 240	461 742
Utbytte	5	500 000	550 000
Annen kortsiktig gjeld		550 866	588 043
Sum kortsiktig gjeld		2 331 505	1 840 842
Sum gjeld		2 331 505	1 840 842
SUM EGENKAPITAL OG GJELD		3 751 440	3 240 148



BDO AS
Tverradkomsten 23
7300 Orkanger

Uavhengig revisors beretning

Til generalforsamlingen i Rennebu Snekkeri AS

Uttalelse om revisjonen av årsregnskapet

Konklusjon

Vi har revidert Rennebu Snekkeri AS' årsregnskap som består av balanse per 31. desember 2017, resultatregnskap for regnskapsåret avsluttet per denne datoen og noter til årsregnskapet, herunder et sammendrag av viktige regnskapsprinsipper.

Etter vår mening er det medfølgende årsregnskapet avgitt i samsvar med lov og forskrifter og gir et rettviseende bilde av selskapets finansielle stilling per 31. desember 2017, og av dets resultater for regnskapsåret avsluttet per denne datoen i samsvar med regnskapslovens regler og god regnskapsskikk i Norge.

Grunnlag for konklusjonen

Vi har gjennomført revisjonen i samsvar med lov, forskrift og god revisjonsskikk i Norge, herunder de internasjonale revisjonsstandardene International Standards on Auditing (ISA-ene). Våre oppgaver og plikter i henhold til disse standardene er beskrevet i Revisors oppgaver og plikter ved revisjon av årsregnskapet. Vi er uavhengige av selskapet slik det kreves i lov og forskrift, og har overholdt våre øvrige etiske forpliktelser i samsvar med disse kravene. Etter vår oppfatning er innhentet revisjonsbevis tilstrekkelig og hensiktsmessig som grunnlag for vår konklusjon.

Styrets og daglig leders ansvar for årsregnskapet

Styret og daglig leder (ledelsen) er ansvarlig for å utarbeide årsregnskapet i samsvar med lov og forskrifter, herunder for at det gir et rettviseende bilde i samsvar med regnskapslovens regler og god regnskapsskikk i Norge. Ledelsen er også ansvarlig for slik internkontroll som den finner nødvendig for å kunne utarbeide et årsregnskap som ikke inneholder vesentlig feilinformasjon, verken som følge av misligheter eller utilsiktede feil.

Ved utarbeidelsen av årsregnskapet må ledelsen ta standpunkt til selskapets evne til fortsatt drift og opplyse om forhold av betydning for fortsatt drift. Forutsetningen om fortsatt drift skal legges til grunn for årsregnskapet så lenge det ikke er sannsynlig at virksomheten vil bli avvirket.

Revisors oppgaver og plikter ved revisjonen av årsregnskapet

Vårt mål med revisjonen er å oppnå betryggende sikkerhet for at årsregnskapet som helhet ikke inneholder vesentlig feilinformasjon, verken som følge av misligheter eller utilsiktede feil, og å avgi en revisjonsberetning som inneholder vår konklusjon. Betryggende sikkerhet er en høy grad av sikkerhet, men ingen garanti for at en revisjon utført i samsvar med lov, forskrift og god revisjonsskikk i Norge, herunder ISA-ene, alltid vil avdekke vesentlig feilinformasjon som eksisterer. Feilinformasjon kan oppstå som følge av misligheter eller utilsiktede feil. Feilinformasjon blir vurdert som vesentlig dersom den enkeltvis eller



samlet med rimelighet kan forventes å påvirke økonomiske beslutninger som brukerne foretar basert på årsregnskapet.

Som del av en revisjon i samsvar med lov, forskrift og god revisjonsskikk i Norge, herunder ISA-ene, utøver vi profesjonelt skjønn og utviser profesjonell skepsis gjennom hele revisjonen. I tillegg:

- identifiserer og anslår vi risikoen for vesentlig feilinformasjon i regnskapet, enten det skyldes misligheter eller utilsiktede feil. Vi utformer og gjennomfører revisjonshandlinger for å håndtere slike risikoer, og innhenter revisjonsbevis som er tilstrekkelig og hensiktsmessig som grunnlag for vår konklusjon. Risikoen for at vesentlig feilinformasjon som følge av misligheter ikke blir avdekket, er høyere enn for feilinformasjon som skyldes utilsiktede feil, siden misligheter kan innebære samarbeid, forfalskning, bevisste utelatelser, uriktige fremstillinger eller overstyring av intern kontroll.
- opparbeider vi oss en forståelse av den interne kontroll som er relevant for revisjonen, for å utforme revisjonshandlinger som er hensiktsmessige etter omstendighetene, men ikke for å gi uttrykk for en mening om effektiviteten av selskapets interne kontroll.
- evaluerer vi om de anvendte regnskapsprinsippene er hensiktsmessige og om regnskapsestimaterne og tilhørende noteopplysninger utarbeidet av ledelsen er rimelige.
- konkluderer vi på hensiktsmessigheten av ledelsens bruk av fortsatt drift-forutsetningen ved avleggelsen av regnskapet, basert på innhentede revisjonsbevis, og hvorvidt det foreligger vesentlig usikkerhet knyttet til hendelser eller forhold som kan skape tvil av betydning om selskapets evne til fortsatt drift. Dersom vi konkluderer med at det eksisterer vesentlig usikkerhet, kreves det at vi i revisjonsberetningen henleder oppmerksomheten på tilleggsopplysningene i regnskapet, eller, dersom slike tilleggsopplysninger ikke er tilstrekkelige, at vi modifierer vår konklusjon om årsregnskapet. Våre konklusjoner er basert på revisjonsbevis innhentet inntil datoen for revisjonsberetningen. Etterfølgende hendelser eller forhold kan imidlertid medføre at selskapet ikke fortsetter driften.
- evaluerer vi den samlede presentasjonen, strukturen og innholdet, inkludert tilleggsopplysningene, og hvorvidt årsregnskapet representerer de underliggende transaksjonene og hendelsene på en måte som gir et rettviseende bilde.

Vi kommuniserer med styret blant annet om det planlagte omfanget av revisjonen og til hvilken tid revisjonsarbeidet skal utføres. Vi utveksler også informasjon om forhold av betydning som vi har avdekket i løpet av revisjonen, herunder om eventuelle svakheter av betydning i den interne kontrollen.




Uttalelse om øvrige lovmessige krav

Konklusjon om registrering og dokumentasjon

Basert på vår revisjon av årsregnskapet som beskrevet ovenfor, og kontrollhandlinger vi har funnet nødvendig i henhold til internasjonal standard for attestasjonsoppdrag (ISAE) 3000 «Attestasjonsoppdrag som ikke er revisjon eller forenklet revisorkontroll av historisk finansiell informasjon», mener vi at ledelsen har oppfylt sin plikt til å sørge for ordentlig og oversiktlig registrering og dokumentasjon av selskapets regnskapsopplysninger i samsvar med lov og god bokføringsskikk i Norge.

Orkanger, 15. mars 2018

BDO AS


Erik Horghagen
Registrert revisor



Årsregnskap

2017

Rennebu Snekkeri AS

Org.nr. 977 084 059



Resultatregnskap

Rennebu Snekkeri AS

Driftsinntekter og driftskostnader	Note	2017	2016
Salgsinntekt		10 031 160	9 724 024
Sum driftsinntekter		10 031 160	9 724 024
Varekostnad		3 873 870	3 530 952
End. beh. varer u.tilv. og ferdigvarer		-30 000	38 000
Lønnskostnad	1	4 070 594	3 849 872
Avskrivning av driftsmidler	2	203 389	315 451
Annen driftskostnad	1	1 244 633	1 245 670
Sum driftskostnader		9 362 486	8 979 945
Driftsresultat		668 674	744 078
Finansinntekter og finanskostnader			
Annen renteinntekt		1 004	6 919
Annen finansinntekt		6 323	20 543
Annen rentekostnad		14 043	870
Annen finanskostnad		11 376	5 710
Resultat av finansposter		-18 092	20 882
Ordinært resultat før skattekostnad		650 581	764 961
Skattekostnad på ordinært resultat	3	129 952	202 443
Årsresultat		520 629	562 518
Overføringer			
Avsatt til utbytte	5	500 000	550 000
Avsatt til annen egenkapital	5	20 629	12 518
Sum overføringer		520 629	562 518



Balanse Rennebu Snekkeri AS



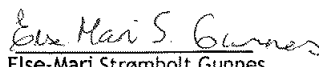


Eiendeler	Note	2017	2016
Anleggsmidler			
<i>Immaterielle eiendeler</i>			
<i>Varige driftsmidler</i>			
Tomter, bygninger o.a. fast eiendom	2, 7	5 690	55 084
Maskiner og anlegg	2, 7	740 984	388 896
Driftsløsøre, inventar o.a. utstyr	2, 7	84 175	112 692
Sum varige driftsmidler		830 849	556 672
<i>Finansielle anleggsmidler</i>			
Investeringer i aksjer og andeler		24 864	26 864
Andre langsiktige fordringer		0	16 635
Sum finansielle anleggsmidler		24 864	43 499
Sum anleggsmidler		855 713	600 171
Omløpsmidler			
<i>Varer</i>			
Lager av varer	7	1 597 000	1 514 000
Sum varer		1 597 000	1 514 000
<i>Fordringer</i>			
Kundefordringer	7	1 055 413	676 481
Andre kortsiktige fordringer		109 713	111 321
Sum fordringer		1 165 126	787 802
<i>Investeringer</i>			
<i>Bankinnskudd, kontanter o.l</i>			
Bankinnskudd, kontanter o.l.	6	133 601	338 175
Sum bankinnskudd, kontanter o.l		133 601	338 175
Sum omløpsmidler		2 895 727	2 639 977
Sum eiendeler		3 751 440	3 240 148



Balanse
Rennebu Snekkeri AS

Egenkapital og gjeld	Note	2017	2016
Egenkapital			
Innskutt egenkapital			
Aksjekapital	4	400 000	400 000
Sum innskutt egenkapital		<u>400 000</u>	<u>400 000</u>
Opptjent egenkapital			
Annen egenkapital		1 019 936	999 306
Sum opptjent egenkapital		<u>1 019 936</u>	<u>999 306</u>
Sum egenkapital	5	<u>1 419 936</u>	<u>1 399 306</u>
Gjeld			
Avsetning for forpliktelser			
Annen langsiktig gjeld			
Kortsiktig gjeld			
Gjeld til kredittinstitusjoner	7	519 860	0
Leverandørgjeld		92 587	38 614
Betalbar skatt	3	129 952	202 443
Skyldig offentlige avgifter		538 240	461 742
Utbytte	5	500 000	550 000
Annen kortsiktig gjeld		550 866	588 043
Sum kortsiktig gjeld		<u>2 331 505</u>	<u>1 840 842</u>
Sum gjeld		<u>2 331 505</u>	<u>1 840 842</u>
Sum egenkapital og gjeld		<u>3 751 440</u>	<u>3 240 148</u>

Voll, 15.03.2018
Styret i Rennebu Snekkeri AS

 Kjell Gunnes Nestleder	 Kjetil Gunnes Styrets leder	 Else-Mari Strømholt Gunnes Styremedlem
 Kjell Erlend Gunnes Daglig leder / Styremedlem	 Morten Grøseth Styremedlem	



Noter til regnskapet 2017

Regnskapsprinsipper

Årsregnskapet er satt opp i samsvar med regnskapsloven og god regnskapsskikk. Det er utarbeidet etter norske regnskapsstandarder. De unntaksregler som gjelder for små foretak er anvendt der ikke annet er angitt.

Driftsinntekter og kostnader

Inntektsføring skjer etter opptjeningsprinsippet som normalt vil være leveringstidspunktet for varer og tjenester. Kostnader medtas etter sammenstillingsprinsippet.

Hovedregel for vurdering og klassifisering av eiendeler og gjeld

Eiendeler bestemt til varig eie eller bruk er klassifisert som anleggsmidler. Andre eiendeler er klassifisert som omløpsmidler. Fordringer som skal tilbakebetales innen et år er uansett klassifisert som omløpsmidler. Ved klassifisering av kortsiktig og langsiktig gjeld er analoge kriterier lagt til grunn.

Anleggsmidler vurderes til anskaffelseskost, men nedskrives til virkelig verdi når verdifallet forventes ikke å være forbigående. Anleggsmidler med begrenset økonomisk levetid avskrives planmessig.

Omløpsmidler vurderes til laveste av anskaffelseskost og virkelig verdi. Kortsiktig gjeld balanseføres til nominelt mottatt beløp på etableringstidspunktet.

Enkelte poster er vurdert etter andre regler. Postene det gjelder vil være blant de postene som omhandles nedenfor.

Varige driftsmidler

Varige driftsmidler avskrives over forventet økonomisk levetid. Avskrivningene er som hovedregel fordelt lineært over antatt økonomisk levetid.

Aksjer

Anleggsaksjer hvor ikke har betydelig innflytelse, balanseføres til anskaffelseskost. Investeringene blir nedskrevet til virkelig verdi dersom verdifallet ikke er forbigående. Mottatt utbytte og andre overskuddsutdelinger fra selskapene inntektsføres som annen finansinntekt.

Varer

Varer er vurdert til det laveste av anskaffelseskost og netto salgsverdi. For varer i arbeid beregnes netto salgsverdi til salgsverdien av ferdig tilvirkede varer redusert for gjenværende tilvirkningskostnader og salgskostnader.

Fordringer

Kundefordringer og andre fordringer oppføres til pålydende etter fradrag for avsetning til forventet tap. Avsetning til tap gjøres på grunnlag av en individuell vurdering av de enkelte fordringene.

Skatt

Skattekostnaden i resultatregnskapet omfatter både periodens betalbare skatt og endring i utsatt skatt. Utsatt skatt er beregnet på grunnlag av de midlertidige forskjeller som eksisterer mellom regnskapsmessige og skattemessige verdier ved utgangen av regnskapsåret. Skatteøkende og skattereduserende midlertidige forskjeller som reverserer eller kan reversere i samme periode er utlignet og nettoført.



Noter til regnskapet 2017

Note 1 Lønnskostnader, antall ansatte, godtgjørelser, lån til ansatte m.m.

Lønnskostnader	2017	2016
Lønninger	3 690 420	3 459 637
Arbeidsgiveravgift	239 833	250 137
Pensjonskostnader	156 300	109 999
Andre ytelser	-15 959	30 098
Sum	4 070 594	3 849 872

Gjennomsnittlig antall årsverk: 9

Ytelser til ledende personer	Daglig leder	Styret
Lønn og andre ytelser	724 035	
Styrehonorar		30 000

Pensjonsforpliktelser

Selskapet er pliktig til å ha tjenstepensjonsordning etter lov om obligatorisk tjenstepensjon. Selskapets pensjonsordninger tilfredstiller kravene i denne lov.

Revisor

Kostnadsført revisjonshonorar for 2017 utgjør kr 27 500.

Note 2 Anleggsmidler

	Maskiner, inventar	Bygninger	SUM
Anskaffelseskost per 01.01.2017	3 935 940	2 649 170	6 585 110
Årets tilgang	164 611	0	164 611
Årets avgang	0	0	0
= Anskaffelseskost per 31.12.2017	4 100 551	2 649 170	6 749 721
Akk. avskrivninger per 31.12.2017	3 598 963	2 594 086	6 193 049
= Bokført verdi per 31.12.2017	501 588	55 084	556 672
Årets ordinære avskrivninger	178 758	136 693	315 451
Økonomisk levetid	3-10 år	10-20 år	



Noter til regnskapet 2017

Note 3 Skatt

Årets skattekostnad	2017	2016
Resultatført skatt på ordinært resultat:		
Betalbar skatt	129 952	202 443
Endring i utsatt skattefordel	0	0
Skattekostnad ordinært resultat	129 952	202 443
Skattepliktig inntekt:		
Ordinært resultat før skatt	650 581	764 961
Permanente forskjeller	12 843	6 629
Endring i midlertidige forskjeller	-121 959	38 183
Skattepliktig inntekt	541 465	809 773
Betalbar skatt i balansen:		
Betalbar skatt på årets resultat	129 952	202 443
Sum betalbar skatt i balansen	129 952	202 443

Skatteeffekten av midlertidige forskjeller og underskudd til fremføring som har gitt opphav til utsatt skatt og utsatte skattefordeler, spesifisert på typer av midlertidige forskjeller:

	2017	2016	Endring
Varige driftsmidler	-1 550 586	-1 672 546	-121 959
Sum	-1 550 586	-1 672 546	-121 959
Inngår ikke i beregningen av utsatt skatt	1 550 586	1 672 546	121 959
Grunnlag for beregning av utsatt skatt	0	0	0
Utsatt skattefordel (23 % / 24 %)	0	0	0

I henhold til God regnskapsskikk for små foretak balanseføres ikke utsatt skattefordel.



Noter til regnskapet 2017

Note 4 Aksjekapital

Aksjekapitalen i Rennebu Snekkeri AS per 31.12 er på kr 400 000, fordelt på 400 aksjer à kr 1 000 per aksje. Selskapets aksjer har lik stemmerett og gir lik rett til utbytte.

Eierstruktur

Selskapets aksjonærer per 31.12.2017 var:

	Antall aksjer	Eierandel	Verv i selskapet
Kjetil Gunnes	140	35,0 %	Styrets leder
Kjell Erlend Gunnes	140	35,0 %	Daglig leder
Kjell Gunnes	105	26,3 %	Styremedlem
Else Gunnes	15	3,7 %	Styremedlem
Totalt antall aksjer	400	100 %	

Selskapet eier ikke egne aksjer.

Note 5 Egenkapital

	Aksjekapital	Overkurs- fond	Annen egenkapital	Sum egenkapital
Pr. 01.01.2017	400 000	0	999 306	1 399 306
Årsresultat			520 629	520 629
Avsatt til utbytte			-500 000	-500 000
Pr 31.12.2017	400 000	0	1 019 936	1 419 936

Note 6 Bundne midler

Per 31.12.2017 hadde selskapet bundne midler med kr 129 814.

Note 7 Pantstillelser

Selskapets kassekreditt er sikret med pant i varige driftsmidler, varelager og kundefordringer. Bokført verdi på pantsatte midler per 31.12.2017 utgjør kr 3 483 262.



Årsregnskap

2017

Rennebu Snekkeri AS

Org.nr. 977 084 059



Resultatregnskap

Rennebu Snekkeri AS

Driftsinntekter og driftskostnader	Note	2017	2016
Salgsinntekt		10 031 160	9 724 024
Sum driftsinntekter		10 031 160	9 724 024
Varekostnad		3 873 870	3 530 952
End. beh. varer u.tilv. og ferdigvarer		-30 000	38 000
Lønnskostnad	1	4 070 594	3 849 872
Avskrivning av driftsmidler	2	203 389	315 451
Annen driftskostnad	1	1 244 633	1 245 670
Sum driftskostnader		9 362 486	8 979 945
Driftsresultat		668 674	744 078
Finansinntekter og finanskostnader			
Annen renteinntekt		1 004	6 919
Annen finansinntekt		6 323	20 543
Annen rentekostnad		14 043	870
Annen finanskostnad		11 376	5 710
Resultat av finansposter		-18 092	20 882
Ordinært resultat før skattekostnad		650 581	764 961
Skattekostnad på ordinært resultat	3	129 952	202 443
Årsresultat		520 629	562 518
Overføringer			
Avsatt til utbytte	5	500 000	550 000
Avsatt til annen egenkapital	5	20 629	12 518
Sum overføringer		520 629	562 518



Balanse

Rennebu Snekkeri AS

Eiendeler	Note	2017	2016
Anleggsmidler			
<i>Immaterielle eiendeler</i>			
<i>Varige driftsmidler</i>			
Tomter, bygninger o.a. fast eiendom	2, 7	5 690	55 084
Maskiner og anlegg	2, 7	740 984	388 896
Driftsløsøre, inventar o.a. utstyr	2, 7	84 175	112 692
Sum varige driftsmidler		830 849	556 672
<i>Finansielle anleggsmidler</i>			
Investeringer i aksjer og andeler		24 864	26 864
Andre langsiktige fordringer		0	16 635
Sum finansielle anleggsmidler		24 864	43 499
Sum anleggsmidler		855 713	600 171
Omløpsmidler			
<i>Varer</i>			
Lager av varer	7	1 597 000	1 514 000
Sum varer		1 597 000	1 514 000
<i>Fordringer</i>			
Kundefordringer	7	1 055 413	676 481
Andre kortsiktige fordringer		109 713	111 321
Sum fordringer		1 165 126	787 802
<i>Investeringer</i>			
<i>Bankinnskudd, kontanter o.l</i>			
Bankinnskudd, kontanter o.l.	6	133 601	338 175
Sum bankinnskudd, kontanter o.l		133 601	338 175
Sum omløpsmidler		2 895 727	2 639 977
Sum eiendeler		3 751 440	3 240 148



Balanse

Rennebu Snekkeri AS

Egenkapital og gjeld	Note	2017	2016
Egenkapital			
<i>Innskutt egenkapital</i>			
Aksjekapital	4	400 000	400 000
Sum innskutt egenkapital		400 000	400 000
<i>Opptjent egenkapital</i>			
Annen egenkapital		1 019 936	999 306
Sum opptjent egenkapital		1 019 936	999 306
Sum egenkapital	5	1 419 936	1 399 306
Gjeld			
<i>Avsetning for forpliktelser</i>			
<i>Annen langsiktig gjeld</i>			
<i>Kortsiktig gjeld</i>			
Gjeld til kredittinstitusjoner	7	519 860	0
Leverandørgjeld		92 587	38 614
Betalbar skatt	3	129 952	202 443
Skyldig offentlige avgifter		538 240	461 742
Utbytte	5	500 000	550 000
Annen kortsiktig gjeld		550 866	588 043
Sum kortsiktig gjeld		2 331 505	1 840 842
Sum gjeld		2 331 505	1 840 842
Sum egenkapital og gjeld		3 751 440	3 240 148

Voll, 15.03.2018
Styret i Rennebu Snekkeri AS

Kjell Gunnes
Nestleder

Kjetil Gunnes
Styrets leder

Else-Mari Strømholt Gunnes
Styremedlem

Kjell Erlend Gunnes
Daglig leder / Styremedlem

Morten Grøseth
Styremedlem



Noter til regnskapet 2017

Regnskapsprinsipper

Årsregnskapet er satt opp i samsvar med regnskapsloven og god regnskapsskikk. Det er utarbeidet etter norske regnskapsstandarder. De unntaksregler som gjelder for små foretak er anvendt der ikke annet er angitt.

Driftsinntekter og kostnader

Inntektsføring skjer etter opptjeningsprinsippet som normalt vil være leveringstidspunktet for varer og tjenester. Kostnader medtas etter sammenstillingsprinsippet.

Hovedregel for vurdering og klassifisering av eiendeler og gjeld

Eiendeler bestemt til varig eie eller bruk er klassifisert som anleggsmidler. Andre eiendeler er klassifisert som omløpsmidler. Fordringer som skal tilbakebetales innen et år er uansett klassifisert som omløpsmidler. Ved klassifisering av kortsiktig og langsiktig gjeld er analoge kriterier lagt til grunn.

Anleggsmidler vurderes til anskaffelseskost, men nedskrives til virkelig verdi når verdifallet forventes ikke å være forbigående. Anleggsmidler med begrenset økonomisk levetid avskrives planmessig.

Omløpsmidler vurderes til laveste av anskaffelseskost og virkelig verdi. Kortsiktig gjeld balanseføres til nominelt mottatt beløp på etableringstidspunktet.

Enkelte poster er vurdert etter andre regler. Postene det gjelder vil være blant de postene som omhandles nedenfor.

Varige driftsmidler

Varige driftsmidler avskrives over forventet økonomisk levetid. Avskrivningene er som hovedregel fordelt lineært over antatt økonomisk levetid.

Aksjer

Anleggsaksjer hvor ikke har betydelig innflytelse, balanseføres til anskaffelseskost. Investeringene blir nedskrevet til virkelig verdi dersom verdifallet ikke er forbigående. Mottatt utbytte og andre overskuddsutdelinger fra selskapene inntektsføres som annen finansinntekt.

Varer

Varer er vurdert til det laveste av anskaffelseskost og netto salgsverdi. For varer i arbeid beregnes netto salgsverdi til salgsverdien av ferdig tilvirkede varer redusert for gjenværende tilvirkningskostnader og salgskostnader.

Fordringer

Kundefordringer og andre fordringer oppføres til pålydende etter fradrag for avsetning til forventet tap. Avsetning til tap gjøres på grunnlag av en individuell vurdering av de enkelte fordringene.

Skatt

Skattekostnaden i resultatregnskapet omfatter både periodens betalbare skatt og endring i utsatt skatt. Utsatt skatt er beregnet på grunnlag av de midlertidige forskjeller som eksisterer mellom regnskapsmessige og skattemessige verdier ved utgangen av regnskapsåret. Skatteøkende og skattereduserende midlertidige forskjeller som reverserer eller kan reversere i samme periode er utlignet og nettoført.



Noter til regnskapet 2017

Note 1 Lønnskostnader, antall ansatte, godtgjørelser, lån til ansatte m.m.

Lønnskostnader	2017	2016
Lønninger	3 690 420	3 459 637
Arbeidsgiveravgift	239 833	250 137
Pensjonskostnader	156 300	109 999
Andre ytelser	-15 959	30 098
Sum	4 070 594	3 849 872

Gjennomsnittlig antall årsverk: 9

	Daglig leder	Styret
Ytelser til ledende personer		
Lønn og andre ytelser	724 035	
Styrehonorar		30 000

Pensjonsforpliktelser

Selskapet er pliktig til å ha tjenstepensjonsordning etter lov om obligatorisk tjenstepensjon. Selskapets pensjonsordninger tilfredsstiller kravene i denne lov.

Revisor

Kostnadsført revisjonshonorar for 2017 utgjør kr 27 500.

Note 2 Anleggsmidler

	Maskiner, inventar	Bygninger	SUM
Anskaffelseskost per 01.01.2017	3 935 940	2 649 170	6 585 110
Årets tilgang	164 611	0	164 611
Årets avgang	0	0	0
= Anskaffelseskost per 31.12.2017	4 100 551	2 649 170	6 749 721
Akk. avskrivninger per 31.12.2017	3 598 963	2 594 086	6 193 049
= Bokført verdi per 31.12.2017	501 588	55 084	556 672
Årets ordinære avskrivninger	178 758	136 693	315 451
Økonomisk levetid	3-10 år	10-20 år	



Noter til regnskapet 2017

Note 3 Skatt

Årets skattekostnad	2017	2016
Resultatført skatt på ordinært resultat:		
Betalbar skatt	129 952	202 443
Endring i utsatt skattefordel	0	0
Skattekostnad ordinært resultat	129 952	202 443
Skattepliktig inntekt:		
Ordinært resultat før skatt	650 581	764 961
Permanente forskjeller	12 843	6 629
Endring i midlertidige forskjeller	-121 959	38 183
Skattepliktig inntekt	541 465	809 773
Betalbar skatt i balansen:		
Betalbar skatt på årets resultat	129 952	202 443
Sum betalbar skatt i balansen	129 952	202 443

Skatteeffekten av midlertidige forskjeller og underskudd til fremføring som har gitt opphav til utsatt skatt og utsatte skattefordeler, spesifisert på typer av midlertidige forskjeller:

	2017	2016	Endring
Varige driftsmidler	-1 550 586	-1 672 546	-121 959
Sum	-1 550 586	-1 672 546	-121 959
Inngår ikke i beregningen av utsatt skatt	1 550 586	1 672 546	121 959
Grunnlag for beregning av utsatt skatt	0	0	0
Utsatt skattefordel (23 % / 24 %)	0	0	0

I henhold til God regnskapsskikk for små foretak balanseføres ikke utsatt skattefordel.



Noter til regnskapet 2017

Note 4 Aksjekapital

Aksjekapitalen i Rennebu Snekkeri AS per 31.12 er på kr 400 000, fordelt på 400 aksjer à kr 1 000 per aksje. Selskapets aksjer har lik stemmerett og gir lik rett til utbytte.

Eierstruktur

Selskapets aksjonærer per 31.12.2017 var:

	Antall aksjer	Eierandel	Verv i selskapet
Kjetil Gunnes	140	35,0 %	Styrets leder
Kjell Erlend Gunnes	140	35,0 %	Daglig leder
Kjell Gunnes	105	26,3 %	Styremedlem
Else Gunnes	15	3,7 %	Styremedlem
Totalt antall aksjer	400	100 %	

Selskapet eier ikke egne aksjer.

Note 5 Egenkapital

	Aksjekapital	Overkurs- fond	Annen egenkapital	Sum egenkapital
Pr. 01.01.2017	400 000	0	999 306	1 399 306
Årsresultat			520 629	520 629
Avsatt til utbytte			-500 000	-500 000
Pr 31.12.2017	400 000	0	1 019 936	1 419 936

Note 6 Bundne midler

Per 31.12.2017 hadde selskapet bundne midler med kr 129 814.

Note 7 Pantstillelser

Selskapets kassekreditt er sikret med pant i varige driftsmidler, varelager og kundefordringer. Bokført verdi på pantsatte midler per 31.12.2017 utgjør kr 3 483 262.