



ÅRSREGNSKAPET FOR REGNSKAPSÅRET 2023 - GENERELL INFORMASJON

Enheten

Organisasjonsnummer: 928 169 022
Organisasjonsform: Aksjeselskap
Foretaksnavn: KLEVEN BYGG & ANLEGG AS
Forretningsadresse: Sentrumsvegen 71D
3550 GOL

Regnskapsår

Årsregnskapets periode: 01.01.2023 - 31.12.2023

Konsern

Morselskap i konsern: Nei

Regnskapsregler

Regler for små foretak benyttet: Ja
Benyttet ved utarbeidelsen av årsregnskapet til selskapet: Regnskapslovens alminnelige regler

Årsregnskapet fastsatt av kompetent organ

Bekreftet av representant for selskapet: Lars Kleven
Dato for fastsettelse av årsregnskapet: 27.02.2024

Grunnlag for avgivelse

År 2023: Årsregnskapet er elektronisk innlevert
År 2022: Tall er hentet fra elektronisk innlevert årsregnskap fra 2023

Det er ikke krav til at årsregnskapet m.v. som sendes til Regnskapsregisteret er undertegnet. Kontrollen på at dette er utført ligger hos revisor/enhetens øverste organ. Sikkerheten ivaretas ved at innsender har rolle/rettighet for innsending av årsregnskapet via Altinn, og ved at det bekreftes at årsregnskapet er fastsatt av kompetent organ.

Brønnøysundregistrene, 06.08.2025



Resultatregnskap

Beløp i: NOK	Note	2023	2022
RESULTATREGNSKAP			
Inntekter			
Salgsinntekt		2 443 705	1 531 596
Annen driftsinntekt		56 633	4 498
Sum inntekter		2 500 338	1 536 094
Kostnader			
Varekostnad		927 391	629 233
Lønnskostnad	1	381 556	21 708
Avskrivning av driftsmidler og immaterielle eiendeler	2	69 072	30 564
Annen driftskostnad	1	836 507	559 882
Sum kostnader		2 214 527	1 241 387
Driftsresultat		285 812	294 707
Finansinntekter og finanskostnader			
Annen renteinntekt		265	19
Annen finansinntekt		2 159	130
Sum finansinntekter		2 424	149
Annen rentekostnad		2 327	13
Sum finanskostnader		2 327	13
Netto finans		97	136
Ordinært resultat før skattekostnad		285 909	294 843
Skattekostnad på resultat	3	63 498	63 985
Ordinært resultat etter skattekostnad		222 411	230 858
Årsresultat		222 411	230 858
Årsresultat etter minoritetsinteresser		222 411	230 858
Totalresultat		222 411	230 858
Overføringer og disponeringer			



Resultatregnskap

Beløp i: NOK	Note	2023	2022
Avsatt til annen egenkapital		222 411	230 858
Sum overføringer og disponeringer		222 411	230 858



Balanse

Beløp i: NOK	Note	2023	2022
BALANSE - EIENDELER			
Anleggsmidler			
Immaterielle eiendeler			
Utsatt skattefordel	3		
Varige driftsmidler			
Tomter, bygninger o.a. fast eiendom	2	10 000	
Maskiner og anlegg	2	287 519	177 070
Skip og flytende installasjoner	2		
Driftsløsøre, inventar o.a. utstyr	2		
Sum varige driftsmidler	2	297 519	177 070
Finansielle anleggsmidler			
Andre langsiktige fordringer		95 397	39 375
Sum finansielle anleggsmidler		95 397	39 375
Sum anleggsmidler		392 916	216 445
Omløpsmidler			
Varer			
Fordringer			
Kundefordringer		181 818	77 064
Andre kortsiktige fordringer		67 022	28 226
Sum fordringer		248 840	105 290
Bankinnskudd, kontanter og lignende			
Bankinnskudd, kontanter o.l.	4	138 750	142 845
Sum bankinnskudd, kontanter og lignende		138 750	142 845
Sum omløpsmidler		387 590	248 135
SUM EIENDELER		780 506	464 580

BALANSE - EGENKAPITAL OG GJELD



Balanse

Beløp i: NOK	Note	2023	2022
Egenkapital			
Innskutt egenkapital			
Aksjekapital		30 000	30 000
Annen innskutt egenkapital		-5 570	-5 570
Sum innskutt egenkapital		24 430	24 430
Opptjent egenkapital			
Annen egenkapital		447 037	224 627
Sum opptjent egenkapital		447 037	224 627
Sum egenkapital		471 467	249 057
Gjeld			
Langsiktig gjeld			
Utsatt skatt	3	3 538	3 126
Sum avsetninger for forpliktelser		3 538	3 126
Annen langsiktig gjeld			
Sum langsiktig gjeld		3 538	3 126
Kortsiktig gjeld			
Leverandørgjeld		92 866	151 222
Betalbar skatt	3	63 086	60 859
Skyldig offentlige avgifter		122 380	316
Annen kortsiktig gjeld		27 169	
Sum kortsiktig gjeld		305 501	212 397
Sum gjeld		309 039	215 523
SUM EGENKAPITAL OG GJELD		780 506	464 580



Brønnøysundregistrene

ÅRSREGNSKAP FOR REGNSKAPSÅRET 2023 - GENERELL INFORMASJON

Journalnummer: 2024 327158

Enheten

Organisasjonsnummer: 928 169 022
Organisasjonsform: Aksjeselskap
Foretaksnavn: KLEVEN BYGG & ANLEGG AS
Forretningsadresse: Narvebrøten 30
3550 GOL

Regnskapsår

Årsregnskapets periode: 01.01.2023 - 31.12.2023

Konsern

Morselskap i konsern: Nei

Regnskapsregler

Regler for små foretak benyttet: Ja
Benyttet ved utarbeidelsen av
årsregnskapet til selskapet: Regnskapslovens alminnelige regler

Årsregnskapet fastsatt av kompetent organ

Bekreftet av representant for selskapet: Lars Kleven
Dato for fastsettelse av årsregnskapet: 27.02.2024

Revisjon

Selskapet har besluttet at årsregnskapet
ikke skal revideres: Ja
Årsregnskapet er utarbeidet av ekstern
autorisert regnskapsfører: Ja
Ekstern autorisert regnskapsfører har i
løpet av regnskapsåret bistått ved den
løpende regnskapsføringen eller utført
andre tjenester for selskapet enn å
utarbeide årsregnskapet: Ja

Grunnlag for avgivelse

År 2023: Årsregnskap er elektronisk innlevert.
År 2022: Tall er hentet fra elektronisk innlevert årsregnskap fra 2023.

Det er ikke krav til at årsregnskapet m.v. som sendes til Regnskapsregisteret er undertegnet. Kontrollen på at dette er utført ligger hos revisor/enhetens øverste organ. Sikkerheten ivaretas ved at innsender har rolle/rettighet for innsending av årsregnskapet via Altinn, og ved at det bekreftes at årsregnskapet er fastsatt av kompetent organ.

Brønnøysundregistrene, 14.03.2024

Brønnøysundregistrene
Postadresse: Postboks 900, 8910 Brønnøysund
Telefon: 75 00 75 00
E-post: firmapost@brreg.no Internett: www.brreg.no
Organisasjonsnummer: 974 760 673



Organisasjonsnr: 928 169 022
KLEVEN BYGG & ANLEGG AS

RESULTATREGNSKAP

Beløp i: NOK	Note	2023	2022
RESULTATREGNSKAP			
Inntekter			
Salgsinntekt		2 443 705	1 531 596
Annen driftsinntekt		56 633	4 498
Sum inntekter		2 500 338	1 536 094
Kostnader			
Varekostnad		927 391	629 233
Lønnskostnad	1	381 556	21 708
Avskrivning av driftsmidler og immaterielle eiendeler	2	69 072	30 564
Annen driftskostnad	1	836 507	559 882
Sum kostnader		2 214 527	1 241 387
Driftsresultat		285 812	294 707
Finansinntekter og finanskostnader			
Annen renteinntekt		265	19
Annen finansinntekt		2 159	130
Sum finansinntekter		2 424	149
Annen rentekostnad		2 327	13
Sum finanskostnader		2 327	13
Netto finans		97	136
Ordinært resultat før skattekostnad			
Skattekostnad på resultat	3	63 498	63 985
Ordinært resultat etter skattekostnad		222 411	230 858
Årsresultat		222 411	230 858
Årsresultat etter minoritetsinteresser		222 411	230 858
Totalresultat		222 411	230 858
Overføringer og disponeringer			
Avsatt til annen egenkapital		222 411	230 858
Sum overføringer og disponeringer		222 411	230 858



Organisasjonsnr: 928 169 022
KLEVEN BYGG & ANLEGG AS

BALANSE

Beløp i: NOK **Note** **2023** **2022**

BALANSE - EIENDELER

Anleggsmidler

Immaterielle eiendeler

Utsatt skattefordel 3

Varige driftsmidler

Tomter, bygninger o.a.

fast eiendom 2 10 000

Maskiner og anlegg 2 287 519 177 070

Skip og flytende

installasjoner 2

Driftsløsøre, inventar o.

a. utstyr 2

Sum varige driftsmidler 2 **297 519** **177 070**

Finansielle anleggsmidler

Andre langsiktige

fordringer 95 397 39 375

Sum finansielle

anleggsmidler **95 397** **39 375**

Sum anleggsmidler **392 916** **216 445**

Omløpsmidler

Varer

Fordringer

Kundefordringer 181 818 77 064

Andre kortsiktige

fordringer 67 022 28 226

Sum fordringer **248 840** **105 290**

Bankinnskudd, kontanter

og lignende

Bankinnskudd, kontanter o.

l. 4 138 750 142 845

Sum bankinnskudd,

kontanter og lignende **138 750** **142 845**

Sum omløpsmidler **387 590** **248 135**

SUM EIENDELER **780 506** **464 580**

BALANSE - EGENKAPITAL OG

GJELD

Egenkapital

Innskutt egenkapital



Aksjekapital		30 000	30 000
Annen innskutt egenkapital		-5 570	-5 570
Sum innskutt egenkapital		24 430	24 430
Opptjent egenkapital			
Annen egenkapital		447 037	224 627
Sum opptjent egenkapital		447 037	224 627
Sum egenkapital		471 467	249 057
Gjeld			
Langsiktig gjeld			
Utsatt skatt	3	3 538	3 126
Sum avsetninger for forpliktelseser		3 538	3 126
Annen langsiktig gjeld			
Sum langsiktig gjeld		3 538	3 126
Kortsiktig gjeld			
Leverandørgjeld		92 866	151 222
Betalbar skatt	3	63 086	60 859
Skyldig offentlige avgifter		122 380	316
Annen kortsiktig gjeld		27 169	
Sum kortsiktig gjeld		305 501	212 397
Sum gjeld		309 039	215 523
SUM EGENKAPITAL OG GJELD		780 506	464 580



Organisasjonsnr: 928 169 022
KLEVEN BYGG & ANLEGG AS

NOTEOPPLYSNINGER - SELSKAP - alle poster oppgitt i hele tall

Note

Antall årsverk i regnskapsåret
1.00

<u>Sum</u>	<u>Beløp</u>
<u>Balanseført verdi 31.12.</u>	<u>Varige driftsmidler Immaterielle eiend.</u>

Konsernregnskap

Morselskapet sitt navn

Forretningskontor for morselskapet

Begrunnelse for at datterselskap er utelatt fra konsolideringen

<u>Samlet beløp - tilknyttet selskap</u>	<u>Årets</u>	<u>Fjorårets</u>
--	--------------	------------------

<u>Samlet beløp - foretak i samme konsern</u>	<u>Årets</u>	<u>Fjorårets</u>
---	--------------	------------------

<u>Samlet beløp - foretak i samme konsern</u>	<u>Årets</u>	<u>Fjorårets</u>
---	--------------	------------------

<u>Samlet beløp - felles kontrollert virksomhet</u>	<u>Årets</u>	<u>Fjorårets</u>
---	--------------	------------------

<u>Pantstillelse</u>	<u>Beløp</u>
----------------------	--------------

<u>Beholdning av egne aksjer</u>	<u>Antall</u>	<u>Pålydende</u>	<u>Andel av aksjek.</u>
----------------------------------	---------------	------------------	-------------------------



Kleven Bygg og Anlegg AS

Organisasjonsnummer 928 169 022

PROTOKOLL ORDINÆR GENERALFORSAMLING 27.02.2024

1. Åpning.

På grunnlag av innkalling av 10.02.2024 ble ordinær generalforsamling i Kleven Bygg og Anlegg AS åpnet av styreleder Kjersti Kleven den 27.02.2024 kl. 19.00 i selskapets lokaler i Gol. Det fremkom ingen bemerkninger til innkallelsen, og generalforsamlingen ble erklært for lovlig satt.

Følgende aksjeeiere var tilstede:

Lars Kleven 50 aksjer

Bjørn Kleven 50 aksjer

2. Valg av møteleder og protokollfører.

Som møteleder ble Kjersti Kleven valgt. Som protokollfører ble Kjersti Kleven valgt.

3. Fastsettelse av resultatregnskap og balanse.

Resultatregnskapet og balansen med noter ble gjennomgått.. Spørsmål til regnskapet ble tilfredstillende besvart. Deretter ble resultatregnskapet og balansen fastsatt enstemmig.

4. Resultatdisponering.

Styrets forslag om disponering av overskudd på kr. 222 411,- ble enstemmig vedtatt med følgende diponering:

Annen egenkapital	kr. 222 411,-
-------------------	---------------

5. Fastsettelse av godtgjørelse til styret.

Det ble vedtatt godtgjørelse til styret på kr 0,-.

6. Valg.

Det sittende styret ble enstemmig gjenvalgt

Generalforsamlingen ble deretter hevet.

Gol 27.02.2024

Kjersti Kleven

Lars Kleven

Bjørn Kleven



BankID Signing
Lars Kleven
2024-02-27

BankID Signing
Bjørn Kleven
2024-02-27

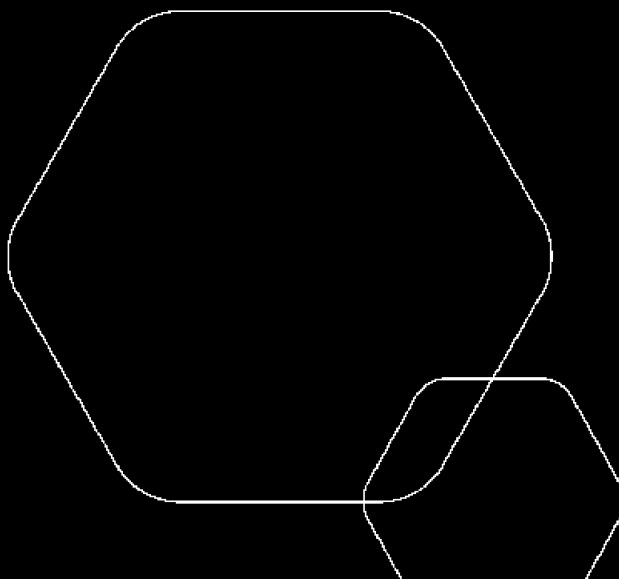
BankID Signing
Kjersti Kleven
2024-02-27



Årsregnskap 2023

Kleven Bygg & Anlegg AS

Resultatregnskap
Balanse
Noter til regnskapet



Org.nr.: 928 169 022



BankID Signing
Lars Kleven
2024-02-27

BankID Signing
Bjørn Kleven
2024-02-27

BankID Signing
Kjersb Kleven
2024-02-27

RESULTATREGNSKAP

KLEVEN BYGG & ANLEGG AS

DRIFTSINNEKTER OG DRIFTSKOSTNADER	Note	2023	2022
Salgsinntekt		2 443 705	1 531 596
Annen driftsinntekt		56 633	4 498
Sum driftsinntekter		2 500 338	1 536 094
Varekostnad		927 391	629 233
Lønnskostnad	1	381 556	21 708
Avskrivning av driftsmidler og immaterielle eiendeler	2	69 072	30 564
Annen driftskostnad	1	836 507	559 882
Sum driftskostnader		2 214 527	1 241 387
Driftsresultat		285 812	294 707
FINANSINNEKTER OG FINANSKOSTNADER			
Annen renteinntekt		265	19
Annen finansinntekt		2 159	130
Annen rentekostnad		2 327	13
Resultat av finansposter		97	136
Resultat før skattekostnad		285 909	294 843
Skattekostnad på resultat	3	63 498	63 985
Årsresultat		222 411	230 858
OVERFØRINGER			
Avsatt til annen egenkapital		222 411	230 858
Sum overføringer		222 411	230 858



BankID Signing
Lars Kleven
2024-02-27

BankID Signing
Bjørn Kleven
2024-02-27

BankID Signing
Kjersti Kleven
2024-02-27

BALANSE

KLEVEN BYGG & ANLEGG AS

EIENDELER	Note	2023	2022
ANLEGGSMIDLER			
IMMATERIELLE EIENDELER			
VARIGE DRIFTSMIDLER			
Tomter, bygninger o.a. fast eiendom	2	10 000	0
Maskiner og anlegg	2	287 519	177 070
Sum varige driftsmidler	2	297 519	177 070
FINANSIELLE ANLEGGSMIDLER			
Andre langsiktige fordringer		95 397	39 375
Sum finansielle anleggsmidler		95 397	39 375
Sum anleggsmidler		392 916	216 445
OMLØPSMIDLER			
FORDRINGER			
Kundefordringer		181 818	77 064
Andre kortsiktige fordringer		67 022	28 226
Sum fordringer		248 840	105 290
INVESTERINGER			
Bankinnskudd, kontanter o.l.	4	138 750	142 845
Sum omløpsmidler		387 590	248 135
Sum eiendeler		780 506	464 580



BankID Signing
Lars Kleven
2024-02-27

BankID Signing
Bjørn Kleven
2024-02-27

BankID Signing
Kjersti Kleven
2024-02-27

BALANSE			
KLEVEN BYGG & ANLEGG AS			
EGENKAPITAL OG GJELD	Note	2023	2022
EGENKAPITAL			
INNSKUTT EGENKAPITAL			
Aksjekapital		30 000	30 000
Annen innskutt egenkapital		-5 570	-5 570
Sum innskutt egenkapital		24 430	24 430
OPPTJENT EGENKAPITAL			
Annen egenkapital		447 037	224 627
Sum opptjent egenkapital		447 037	224 627
Sum egenkapital		471 467	249 057
GJELD			
AVSETNING FOR FORPLIKTELSER			
Utsatt skatt	3	3 538	3 126
ANNEN LANGSIKTIG GJELD			
KORTSIKTIG GJELD			
Leverandørgjeld		92 866	151 222
Betalbar skatt	3	63 086	60 859
Skyldig offentlige avgifter		122 380	316
Annen kortsiktig gjeld		27 169	0
Sum kortsiktig gjeld		305 501	212 397
Sum gjeld		309 039	215 523
Sum egenkapital og gjeld		780 506	464 580

Gol, 27.02.2024
Styret i Kleven Bygg & Anlegg AS

Kjersti Kleven
styreleder

Lars Kleven
daglig leder



Regnskapsprinsipper

Årsregnskapet er satt opp i samsvar med regnskapsloven og NRS 8 - God regnskapsskikk fo



DRIFTSINNTEKTER

Inntektsføring ved salg av varer skjer på leveringstidspunktet. Tjenester inntektsføres etter hvert som de leveres.

SKATT

Skattekostnaden i resultatregnskapet omfatter både periodens betalbare skatt og endring i utsatt skatt. Utsatt skatt er beregnet med 22 % på grunnlag av de midlertidige forskjeller som eksisterer mellom regnskapsmessige og skattemessige verdier, samt ligningsmessig underskudd til fremføring ved utgangen av regnskapsåret. Skatteøkende og skattereduserende midlertidige forskjeller som reverserer eller kan reverseres i samme periode er utlignet og nettoført.

KLASSIFISERING OG VURDERING AV ANLEGGSMIDLER

Anleggsmidler omfatter eiendeler bestemt til varig eie og bruk. Anleggsmidler er vurdert til anskaffelseskost. Varige driftsmidler balanseføres og avskrives over driftsmidlets økonomiske levetid. Avskrivningsperioden for fast eiendom anskaffet etter 2009 er dekomponert i en del som gjelder råbygget og en del som gjelder faste tekniske installasjoner. Varige driftsmidler nedskrives til gjenvinnbart beløp ved verdifall som forventes ikke å være forbigående. Gjenvinnbart beløp er det høyeste av netto salgsverdi og verdi i bruk. Verdi i bruk er nåverdi av fremtidige kontantstrømmer knyttet til eiendelen. Nedskrivningen reverseres når grunnlaget for nedskrivningen ikke lenger er til stede.

KLASSIFISERING OG VURDERING AV OMLØPSMIDLER

Omløpsmidler og kortsiktig gjeld omfatter normalt poster som forfaller til betaling innen ett år etter balansedagen, samt poster som knytter seg til varekretsløpet. Omløpsmidler vurderes til laveste verdi av anskaffelseskost og virkelig verdi.

FORDRINGER

Kundefordringer og andre fordringer oppføres til pålydende etter fradrag for avsetning til forventet tap. Avsetning til tap gjøres på grunnlag av en individuell vurdering av de enkelte fordringene.

Note 1 Lønnskostnader og ytelser, godtgjørelser til daglig leder, styret og revisor

LØNNSKOSTNADER

	2023	2022
Lønninger	294 945	0
Arbeidsgiveravgift	36 007	316
Andre ytelser	50 604	21 393
Sum	381 556	21 708

Selskapet har i 2023 sysselsatt 1 årsverk.

YTELSER TIL LEDENDE PERSONER

	Daglig leder	Styret
Sum	0	0

Ledende ansatte har ikke avtale om bonus eller aksjebasert avlønning.



Note 2 Anleggsmidler

	Maskiner og anlegg	
Anskaffelseskost pr. 01.01.23	207 634	207 634
+ Tilgang kjøpte driftsmidler	189 521	189 521
= Anskaffelseskost 31.12.23	397 155	397 155
Akkumulerte avskrivninger 31.12.23	99 636	99 636
= Bokført verdi 31.12.23	297 519	297 519
Årets ordinære avskrivninger	69 072	69 072
Økonomisk levetid	3-7 år	

 BankID Signing
Lars Kleven
2024-02-27

 BankID Signing
Bjørn Kleven
2024-02-27

 BankID Signing
Kjersb Kleven
2024-02-27

Note 3 Skatt

Årets skattekostnad	2023	2022
Resultatført skatt på ordinært resultat:		
Betalbar skatt	63 086	60 859
Endring i utsatt skatt	412	3 126
Skattekostnad ordinært resultat	63 498	63 985
Skattepliktig inntekt:		
Resultat før skatt	285 909	294 843
Permanente forskjeller	2 716	2 230
Endring i midlertidige forskjeller	-1 871	-14 209
Anvendelse av fremførbart underskudd	0	-6 232
Skattepliktig inntekt	286 753	276 632
Betalbar skatt i balansen:		
Betalbar skatt på årets resultat	63 086	60 859
Sum betalbar skatt i balansen	63 086	60 859

Skatteeffekten av midlertidige forskjeller som har gitt opphav til utsatt skatt og utsatte skattefordeler, spesifisert på typer av midlertidige forskjeller

	2023	2022	Endring
Varige driftsmidler	16 081	14 209	-1 871
Sum	16 081	14 209	-1 871
Grunnlag for utsatt skatt	16 081	14 209	-1 871
Utsatt skatt (22 %)	3 538	3 126	-412



Note 4 Bankinnskudd

Innestående midler på skattetrekkskonto (bundne midler) er på kr. 19 166.

 BankID Signing
Lars Kleven
2024-02-27

 BankID Signing
Bjørn Kleven
2024-02-27

 BankID Signing
Kjersti Kleven
2024-02-27



Kleven Bygg og Anlegg AS

Organisasjonsnummer 928 169 022

PROTOKOLL ORDINÆR GENERALFORSAMLING 27.02.2024



1. Åpning.

På grunnlag av innkalling av 10.02.2024 ble ordinær generalforsamling i Kleven Bygg og Anlegg AS åpnet av styreleder Kjersti Kleven den 27.02.2024 kl. 19.00 i selskapets lokaler i Gol. Det fremkom ingen bemerkninger til innkallelsen, og generalforsamlingen ble erklært for lovlig satt.

Følgende aksjeeiere var tilstede:

Lars Kleven	50 aksjer
Bjørn Kleven	50 aksjer

2. Valg av møteleder og protokollfører.

Som møteleder ble Kjersti Kleven valgt. Som protokollfører ble Kjersti Kleven valgt.

3. Fastsettelse av resultatregnskap og balanse.

Resultatregnskapet og balansen med noter ble gjennomgått. Spørsmål til regnskapet ble tilfredstillende besvart. Deretter ble resultatregnskapet og balansen fastsatt enstemmig.

4. Resultatdisponering.

Styrets forslag om disponering av overskudd på kr. 222 411,- ble enstemmig vedtatt med følgende diponering:

Annen egenkapital	kr. 222 411,-
-------------------	---------------

5. Fastsettelse av godtgjørelse til styret.

Det ble vedtatt godtgjørelse til styret på kr 0,-.

6. Valg.

Det sittende styret ble enstemmig gjenvalgt

Generalforsamlingen ble deretter hevet.

Gol 27.02.2024

Kjersti Kleven

Lars Kleven

Bjørn Kleven



Note 7 Bankinnskudd

Innestående midler på skattetrekkskonto (bundne midler) er på kr. 19 166.



Note 6 Lønnskostnader og ytelser, godtgjørelser til daglig leder, styret og revisor

LØNSKOSTNADER

	2023	2022
Lønninger	294 945	0
Arbeidsgiveravgift	36 007	316
Andre ytelser	50 604	21 393
Sum	381 556	21 708

Selskapet har i 2023 sysselsatt 1 årsverk.

YTELSER TIL LEDEDE PERSONER

	Daglig leder	Styret
Sum	0	0

Ledende ansatte har ikke avtale om bonus eller aksjebasert avlønning.



Regnskapsprinsipper

Årsregnskapet er satt opp i samsvar med regnskapsloven og NRS 8 - God regnskapsskikk for små foretak.

DRIFTSINNTEKTER

Inntektsføring ved salg av varer skjer på leveringstidspunktet. Tjenester inntektsføres etter hvert som de leveres.

SKATT

Skattekostnaden i resultatregnskapet omfatter både periodens betalbare skatt og endring i utsatt skatt. Utsatt skatt er beregnet med 22 % på grunnlag av de midlertidige forskjeller som eksisterer mellom regnskapsmessige og skattemessige verdier, samt ligningsmessig underskudd til fremføring ved utgangen av regnskapsåret. Skatteøkende og skattereduserende midlertidige forskjeller som reverserer eller kan reverseres i samme periode er utlignet og nettoført.

KLASSIFISERING OG VURDERING AV ANLEGGSMIDLER

Anleggsmidler omfatter eiendeler bestemt til varig eie og bruk. Anleggsmidler er vurdert til anskaffelseskost. Varige driftsmidler balanseføres og avskrives over driftsmidlets økonomiske levetid. Avskrivningsperioden for fast eiendom anskaffet etter 2009 er dekomponert i en del som gjelder råbygget og en del som gjelder faste tekniske installasjoner. Varige driftsmidler nedskrives til gjenvinnbart beløp ved verdifall som forventes ikke å være forbigående. Gjenvinnbart beløp er det høyeste av netto salgsverdi og verdi i bruk. Verdi i bruk er nåverdi av fremtidige kontantstrømmer knyttet til eiendelen. Nedskrivningen reverseres når grunnlaget for nedskrivningen ikke lenger er til stede.

KLASSIFISERING OG VURDERING AV OMLØPSMIDLER

Omløpsmidler og kortsiktig gjeld omfatter normalt poster som forfaller til betaling innen ett år etter balansedagen, samt poster som knytter seg til varekretsløpet. Omløpsmidler vurderes til laveste verdi av anskaffelseskost og virkelig verdi.

FORDRINGER

Kundefordringer og andre fordringer oppføres til pålydende etter fradrag for avsetning til forventet tap. Avsetning til tap gjøres på grunnlag av en individuell vurdering av de enkelte fordringene.



BALANSE

KLEVEN BYGG & ANLEGG AS

EIENDELER	Note	2023	2022
ANLEGGSMIDLER			
IMMATERIELLE EIENDELER			
VARIGE DRIFTSMIDLER			
Tomter, bygninger o.a. fast eiendom	2	10 000	0
Maskiner og anlegg	2	287 519	177 070
Sum varige driftsmidler	2	297 519	177 070
FINANSIELLE ANLEGGSMIDLER			
Andre langsiktige fordringer		95 397	39 375
Sum finansielle anleggsmidler		95 397	39 375
Sum anleggsmidler		392 916	216 445
OMLØPSMIDLER			
FORDRINGER			
Kundefordringer		181 818	77 064
Andre kortsiktige fordringer		67 022	28 226
Sum fordringer		248 840	105 290
INVESTERINGER			
Bankinnskudd, kontanter o.l.	4	138 750	142 845
Sum omløpsmidler		387 590	248 135
Sum eiendeler		780 506	464 580



BALANSE

KLEVEN BYGG & ANLEGG AS

EGENKAPITAL OG GJELD	Note	2023	2022
EGENKAPITAL			
INNSKUTT EGENKAPITAL			
Aksjekapital		30 000	30 000
Annen innskutt egenkapital		-5 570	-5 570
Sum innskutt egenkapital		24 430	24 430
OPPTJENT EGENKAPITAL			
Annen egenkapital		447 037	224 627
Sum opptjent egenkapital		447 037	224 627
Sum egenkapital		471 467	249 057
GJELD			
AVSETNING FOR FORPLIKTELSER			
Utsatt skatt	3	3 538	3 126
ANNEN LANGSIKTIG GJELD			
KORTSIKTIG GJELD			
Leverandørgjeld		92 866	151 222
Betalbar skatt	3	63 086	60 859
Skyldig offentlige avgifter		122 380	316
Annen kortsiktig gjeld		27 169	0
Sum kortsiktig gjeld		305 501	212 397
Sum gjeld		309 039	215 523
Sum egenkapital og gjeld		780 506	464 580

Gol, 27.02.2024

Styret i Kleven Bygg & Anlegg AS

Kjersti Kleven
styreleder

Lars Kleven
daglig leder



RESULTATREGNSKAP

KLEVEN BYGG & ANLEGG AS

DRIFTSINNTEKTER OG DRIFTSKOSTNADER	Note	2023	2022
Salgsinntekt		2 443 705	1 531 596
Annen driftsinntekt		56 633	4 498
Sum driftsinntekter		2 500 338	1 536 094
Varekostnad		927 391	629 233
Lønnskostnad	1	381 556	21 708
Avskrivning av driftsmidler og immaterielle eiendeler	2	69 072	30 564
Annen driftskostnad	1	836 507	559 882
Sum driftskostnader		2 214 527	1 241 387
Driftsresultat		285 812	294 707
FINANSINNTEKTER OG FINANSKOSTNADER			
Annen renteinntekt		265	19
Annen finansinntekt		2 159	130
Annen rentekostnad		2 327	13
Resultat av finansposter		97	136
Resultat før skattekostnad		285 909	294 843
Skattekostnad på resultat	3	63 498	63 985
Årsresultat		222 411	230 858
OVERFØRINGER			
Avsatt til annen egenkapital		222 411	230 858
Sum overføringer		222 411	230 858



Årsregnskap 2023 Kleven Bygg & Anlegg AS

Resultatregnskap
Balanse
Noter til regnskapet



Org.nr.: 928 169 022



RESULTATREGNSKAP

KLEVEN BYGG & ANLEGG AS

DRIFTSINNEKTER OG DRIFTSKOSTNADER	Note	2023	2022
Salgsinntekt		2 443 705	1 531 596
Annen driftsinntekt		56 633	4 498
Sum driftsinntekter		2 500 338	1 536 094
Varekostnad		927 391	629 233
Lønnskostnad	1	381 556	21 708
Avskrivning av driftsmidler og immaterielle eiendeler	2	69 072	30 564
Annen driftskostnad	1	836 507	559 882
Sum driftskostnader		2 214 527	1 241 387
Driftsresultat		285 812	294 707
FINANSINNEKTER OG FINANSKOSTNADER			
Annen renteinntekt		265	19
Annen finansinntekt		2 159	130
Annen rentekostnad		2 327	13
Resultat av finansposter		97	136
Resultat før skattekostnad		285 909	294 843
Skattekostnad på resultat	3	63 498	63 985
Årsresultat		222 411	230 858
OVERFØRINGER			
Avsatt til annen egenkapital		222 411	230 858
Sum overføringer		222 411	230 858



BALANSE

KLEVEN BYGG & ANLEGG AS

EIENDELER	Note	2023	2022
ANLEGGSMIDLER			
IMMATERIELLE EIENDELER			
VARIGE DRIFTSMIDLER			
Tomter, bygninger o.a. fast eiendom	2	10 000	0
Maskiner og anlegg	2	287 519	177 070
Sum varige driftsmidler	2	297 519	177 070
FINANSIELLE ANLEGGSMIDLER			
Andre langsiktige fordringer		95 397	39 375
Sum finansielle anleggsmidler		95 397	39 375
Sum anleggsmidler		392 916	216 445
OMLØPSMIDLER			
FORDRINGER			
Kundefordringer		181 818	77 064
Andre kortsiktige fordringer		67 022	28 226
Sum fordringer		248 840	105 290
INVESTERINGER			
Bankinnskudd, kontanter o.l.	4	138 750	142 845
Sum omløpsmidler		387 590	248 135
Sum eiendeler		780 506	464 580



BALANSE

KLEVEN BYGG & ANLEGG AS

EGENKAPITAL OG GJELD	Note	2023	2022
EGENKAPITAL			
INNSKUTT EGENKAPITAL			
Aksjekapital		30 000	30 000
Annen innskutt egenkapital		-5 570	-5 570
Sum innskutt egenkapital		24 430	24 430
OPPTJENT EGENKAPITAL			
Annen egenkapital		447 037	224 627
Sum opptjent egenkapital		447 037	224 627
Sum egenkapital		471 467	249 057
GJELD			
AVSETNING FOR FORPLIKTELSER			
Utsatt skatt	3	3 538	3 126
ANNEN LANGSIKTIG GJELD			
KORTSIKTIG GJELD			
Leverandørgjeld		92 866	151 222
Betalbar skatt	3	63 086	60 859
Skyldig offentlige avgifter		122 380	316
Annen kortsiktig gjeld		27 169	0
Sum kortsiktig gjeld		305 501	212 397
Sum gjeld		309 039	215 523
Sum egenkapital og gjeld		780 506	464 580

Gol, 27.02.2024
Styret i Kleven Bygg & Anlegg AS

Kjersti Kleven
styreleder

Lars Kleven
daglig leder



Regnskapsprinsipper

Årsregnskapet er satt opp i samsvar med regnskapsloven og NRS 8 - God regnskapsskikk for små foretak.

DRIFTSINNTEKTER

Inntektsføring ved salg av varer skjer på leveringstidspunktet. Tjenester inntektsføres etter hvert som de leveres.

SKATT

Skattekostnaden i resultatregnskapet omfatter både periodens betalbare skatt og endring i utsatt skatt. Utsatt skatt er beregnet med 22 % på grunnlag av de midlertidige forskjeller som eksisterer mellom regnskapsmessige og skattemessige verdier, samt ligningsmessig underskudd til fremføring ved utgangen av regnskapsåret. Skatteøkende og skattereduserende midlertidige forskjeller som reverserer eller kan reverseres i samme periode er utlignet og nettoført.

KLASSIFISERING OG VURDERING AV ANLEGGSMIDLER

Anleggsmidler omfatter eiendeler bestemt til varig eie og bruk. Anleggsmidler er vurdert til anskaffelseskost. Varige driftsmidler balanseføres og avskrives over driftsmidlets økonomiske levetid. Avskrivningsperioden for fast eiendom anskaffet etter 2009 er dekomponert i en del som gjelder råbygget og en del som gjelder faste tekniske installasjoner. Varige driftsmidler nedskrives til gjenvinnbart beløp ved verdifall som forventes ikke å være forbigående. Gjenvinnbart beløp er det høyeste av netto salgsverdi og verdi i bruk. Verdi i bruk er nåverdi av fremtidige kontantstrømmer knyttet til eiendelen. Nedskrivningen reverseres når grunnlaget for nedskrivningen ikke lenger er til stede.

KLASSIFISERING OG VURDERING AV OMLØPSMIDLER

Omløpsmidler og kortsiktig gjeld omfatter normalt poster som forfaller til betaling innen ett år etter balansedagen, samt poster som knytter seg til varekretsløpet. Omløpsmidler vurderes til laveste verdi av anskaffelseskost og virkelig verdi.

FORDRINGER

Kundefordringer og andre fordringer oppføres til pålydende etter fradrag for avsetning til forventet tap. Avsetning til tap gjøres på grunnlag av en individuell vurdering av de enkelte fordringene.

Note 1 Lønnskostnader og ytelser, godtgjørelser til daglig leder, styret og revisor

LØNNSKOSTNADER

	2023	2022
Lønninger	294 945	0
Arbeidsgiveravgift	36 007	316
Andre ytelser	50 604	21 393
Sum	381 556	21 708

Selskapet har i 2023 sysselsatt 1 årsverk.

YTELSER TIL LEDENDE PERSONER

	Daglig leder	Styret
Sum	0	0

Ledende ansatte har ikke avtale om bonus eller aksjebasert avlønning.



Note 2 Anleggsmidler

	Maskiner og anlegg	Sum
Anskaffelseskost pr. 01.01.23	207 634	207 634
+ Tilgang kjøpte driftsmidler	189 521	189 521
= Anskaffelseskost 31.12.23	397 155	397 155
Akkumulerte avskrivninger 31.12.23	99 636	99 636
= Bokført verdi 31.12.23	297 519	297 519
Årets ordinære avskrivninger	69 072	69 072
Økonomisk levetid	3-7 år	

Note 3 Skatt

Årets skattekostnad	2023	2022
Resultatført skatt på ordinært resultat:		
Betalbar skatt	63 086	60 859
Endring i utsatt skatt	412	3 126
Skattekostnad ordinært resultat	63 498	63 985
Skattepliktig inntekt:		
Resultat før skatt	285 909	294 843
Permanente forskjeller	2 716	2 230
Endring i midlertidige forskjeller	-1 871	-14 209
Anvendelse av fremførbart underskudd	0	-6 232
Skattepliktig inntekt	286 753	276 632
Betalbar skatt i balansen:		
Betalbar skatt på årets resultat	63 086	60 859
Sum betalbar skatt i balansen	63 086	60 859

Skatteeffekten av midlertidige forskjeller som har gitt opphav til utsatt skatt og utsatte skattefordeler, spesifisert på typer av midlertidige forskjeller

	2023	2022	Endring
Varige driftsmidler	16 081	14 209	-1 871
Sum	16 081	14 209	-1 871
Grunnlag for utsatt skatt	16 081	14 209	-1 871
Utsatt skatt (22 %)	3 538	3 126	-412



Note 4 Bankinnskudd

Innestående midler på skattetrekkskonto (bundne midler) er på kr. 19 166.



Kleven Bygg og Anlegg AS

Organisasjonsnummer 928 169 022

PROTOKOLL ORDINÆR GENERALFORSAMLING 27.02.2024

1. Åpning.

På grunnlag av innkalling av 10.02.2024 ble ordinær generalforsamling i Kleven Bygg og Anlegg AS åpnet av styreleder Kjersti Kleven den 27.02.2024 kl. 19.00 i selskapets lokaler i Gol. Det fremkom ingen bemerkninger til innkallelsen, og generalforsamlingen ble erklært for lovlig satt.

Følgende aksjeeiere var tilstede:

Lars Kleven	50 aksjer
Bjørn Kleven	50 aksjer

2. Valg av møteleder og protokollfører.

Som møteleder ble Kjersti Kleven valgt. Som protokollfører ble Kjersti Kleven valgt.

3. Fastsettelse av resultatregnskap og balanse.

Resultatregnskapet og balansen med noter ble gjennomgått.. Spørsmål til regnskapet ble tilfredstillende besvart. Deretter ble resultatregnskapet og balansen fastsatt enstemmig.

4. Resultatdisponering.

Styrets forslag om disponering av overskudd på kr. 222 411,- ble enstemmig vedtatt med følgende diponering:

Annen egenkapital	kr. 222 411,-
-------------------	---------------

5. Fastsettelse av godtgjørelse til styret.

Det ble vedtatt godtgjørelse til styret på kr 0,-.

6. Valg.

Det sittende styret ble enstemmig gjenvalgt

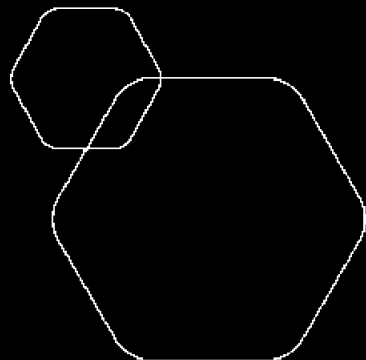
Generalforsamlingen ble deretter hevet.

Gol 27.02.2024

Kjersti Kleven

Lars Kleven

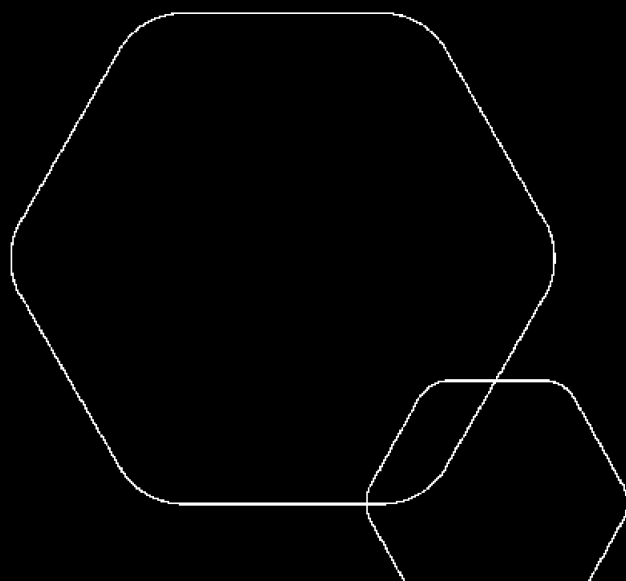
Bjørn Kleven



Årsregnskap 2023

Kleven Bygg & Anlegg AS

Resultatregnskap
Balanse
Noter til regnskapet



Org.nr.: 928 169 022



RESULTATREGNSKAP

KLEVEN BYGG & ANLEGG AS

DRIFTSINNEKTER OG DRIFTSKOSTNADER	Note	2023	2022
Salgsinntekt		2 443 705	1 531 596
Annen driftsinntekt		56 633	4 498
Sum driftsinntekter		2 500 338	1 536 094
Varekostnad		927 391	629 233
Lønnskostnad	1	381 556	21 708
Avskrivning av driftsmidler og immaterielle eiendeler	2	69 072	30 564
Annen driftskostnad	1	836 507	559 882
Sum driftskostnader		2 214 527	1 241 387
Driftsresultat		285 812	294 707
FINANSINNEKTER OG FINANSKOSTNADER			
Annen renteinntekt		265	19
Annen finansinntekt		2 159	130
Annen rentekostnad		2 327	13
Resultat av finansposter		97	136
Resultat før skattekostnad		285 909	294 843
Skattekostnad på resultat	3	63 498	63 985
Årsresultat		222 411	230 858
OVERFØRINGER			
Avsatt til annen egenkapital		222 411	230 858
Sum overføringer		222 411	230 858



BALANSE

KLEVEN BYGG & ANLEGG AS

EIENDELER	Note	2023	2022
ANLEGGSMIDLER			
IMMATERIELLE EIENDELER			
VARIGE DRIFTSMIDLER			
Tomter, bygninger o.a. fast eiendom	2	10 000	0
Maskiner og anlegg	2	287 519	177 070
Sum varige driftsmidler	2	297 519	177 070
FINANSIELLE ANLEGGSMIDLER			
Andre langsiktige fordringer		95 397	39 375
Sum finansielle anleggsmidler		95 397	39 375
Sum anleggsmidler		392 916	216 445
OMLØPSMIDLER			
FORDRINGER			
Kundefordringer		181 818	77 064
Andre kortsiktige fordringer		67 022	28 226
Sum fordringer		248 840	105 290
INVESTERINGER			
Bankinnskudd, kontanter o.l.	4	138 750	142 845
Sum omløpsmidler		387 590	248 135
Sum eiendeler		780 506	464 580



BALANSE

KLEVEN BYGG & ANLEGG AS

EGENKAPITAL OG GJELD	Note	2023	2022
EGENKAPITAL			
INNSKUTT EGENKAPITAL			
Aksjekapital		30 000	30 000
Annen innskutt egenkapital		-5 570	-5 570
Sum innskutt egenkapital		24 430	24 430
OPPTJENT EGENKAPITAL			
Annen egenkapital		447 037	224 627
Sum opptjent egenkapital		447 037	224 627
Sum egenkapital		471 467	249 057
GJELD			
AVSETNING FOR FORPLIKTELSER			
Utsatt skatt	3	3 538	3 126
ANNEN LANGSIKTIG GJELD			
KORTSIKTIG GJELD			
Leverandørgjeld		92 866	151 222
Betalbar skatt	3	63 086	60 859
Skyldig offentlige avgifter		122 380	316
Annen kortsiktig gjeld		27 169	0
Sum kortsiktig gjeld		305 501	212 397
Sum gjeld		309 039	215 523
Sum egenkapital og gjeld		780 506	464 580

Gol, 27.02.2024
Styret i Kleven Bygg & Anlegg AS

Kjersti Kleven
styreleder

Lars Kleven
daglig leder



Regnskapsprinsipper

Årsregnskapet er satt opp i samsvar med regnskapsloven og NRS 8 - God regnskapsskikk for små foretak.

DRIFTSINNTEKTER

Inntektsføring ved salg av varer skjer på leveringstidspunktet. Tjenester inntektsføres etter hvert som de leveres.

SKATT

Skattekostnaden i resultatregnskapet omfatter både periodens betalbare skatt og endring i utsatt skatt. Utsatt skatt er beregnet med 22 % på grunnlag av de midlertidige forskjeller som eksisterer mellom regnskapsmessige og skattemessige verdier, samt ligningsmessig underskudd til fremføring ved utgangen av regnskapsåret. Skatteøkende og skattereduserende midlertidige forskjeller som reverserer eller kan reverseres i samme periode er utlignet og nettoført.

KLASSIFISERING OG VURDERING AV ANLEGGSMIDLER

Anleggsmidler omfatter eiendeler bestemt til varig eie og bruk. Anleggsmidler er vurdert til anskaffelseskost. Varige driftsmidler balanseføres og avskrives over driftsmidlets økonomiske levetid. Avskrivningsperioden for fast eiendom anskaffet etter 2009 er dekomponert i en del som gjelder råbygget og en del som gjelder faste tekniske installasjoner. Varige driftsmidler nedskrives til gjenvinnbart beløp ved verdifall som forventes ikke å være forbigående. Gjenvinnbart beløp er det høyeste av netto salgsverdi og verdi i bruk. Verdi i bruk er nåverdi av fremtidige kontantstrømmer knyttet til eiendelen. Nedskrivningen reverseres når grunnlaget for nedskrivningen ikke lenger er til stede.

KLASSIFISERING OG VURDERING AV OMLØPSMIDLER

Omløpsmidler og kortsiktig gjeld omfatter normalt poster som forfaller til betaling innen ett år etter balansedagen, samt poster som knytter seg til varekretsløpet. Omløpsmidler vurderes til laveste verdi av anskaffelseskost og virkelig verdi.

FORDRINGER

Kundefordringer og andre fordringer oppføres til pålydende etter fradrag for avsetning til forventet tap. Avsetning til tap gjøres på grunnlag av en individuell vurdering av de enkelte fordringene.

Note 1 Lønnskostnader og ytelser, godtgjørelser til daglig leder, styret og revisor

LØNNSKOSTNADER

	2023	2022
Lønninger	294 945	0
Arbeidsgiveravgift	36 007	316
Andre ytelser	50 604	21 393
Sum	381 556	21 708

Selskapet har i 2023 sysselsatt 1 årsverk.

YTELSER TIL LEDENDE PERSONER

	Daglig leder	Styret
Sum	0	0

Ledende ansatte har ikke avtale om bonus eller aksjebasert avlønning.



Note 2 Anleggsmidler

	Maskiner og anlegg	Sum
Anskaffelseskost pr. 01.01.23	207 634	207 634
+ Tilgang kjøpte driftsmidler	189 521	189 521
= Anskaffelseskost 31.12.23	397 155	397 155
Akkumulerte avskrivninger 31.12.23	99 636	99 636
= Bokført verdi 31.12.23	297 519	297 519
Årets ordinære avskrivninger	69 072	69 072
Økonomisk levetid	3-7 år	

Note 3 Skatt

Årets skattekostnad	2023	2022
Resultatført skatt på ordinært resultat:		
Betalbar skatt	63 086	60 859
Endring i utsatt skatt	412	3 126
Skattekostnad ordinært resultat	63 498	63 985
Skattepliktig inntekt:		
Resultat før skatt	285 909	294 843
Permanente forskjeller	2 716	2 230
Endring i midlertidige forskjeller	-1 871	-14 209
Anvendelse av fremførbart underskudd	0	-6 232
Skattepliktig inntekt	286 753	276 632
Betalbar skatt i balansen:		
Betalbar skatt på årets resultat	63 086	60 859
Sum betalbar skatt i balansen	63 086	60 859

Skatteeffekten av midlertidige forskjeller som har gitt opphav til utsatt skatt og utsatte skattefordeler, spesifisert på typer av midlertidige forskjeller

	2023	2022	Endring
Varige driftsmidler	16 081	14 209	-1 871
Sum	16 081	14 209	-1 871
Grunnlag for utsatt skatt	16 081	14 209	-1 871
Utsatt skatt (22 %)	3 538	3 126	-412



Note 4 Bankinnskudd

Innestående midler på skattetrekkskonto (bundne midler) er på kr. 19 166.