



ÅRSREGNSKAPET FOR REGNSKAPSÅRET 2021 - GENERELL INFORMASJON

Enheten

Organisasjonsnummer: 822 097 332
Organisasjonsform: Aksjeselskap
Foretaksnavn: PRIMA VESTFOLD AS
Forretningsadresse: C/o Hans Petter Offerdahl
Ringshaughøyden 2
3153 TOLVSRØD

Regnskapsår

Årsregnskapets periode: 01.01.2021 - 31.12.2021

Konsern

Morselskap i konsern: Nei

Regnskapsregler

Regler for små foretak benyttet: Ja
Benyttet ved utarbeidelsen av årsregnskapet til selskapet: Regnskapslovens alminnelige regler

Årsregnskapet fastsatt av kompetent organ

Bekreftet av representant for selskapet: BDT VIKEN REGNSKAP AS
Dato for fastsettelse av årsregnskapet: 04.05.2022

Grunnlag for avgivelse

År 2021: Årsregnskapet er elektronisk innlevert
År 2020: Tall er hentet fra elektronisk innlevert årsregnskap fra 2021

Det er ikke krav til at årsregnskapet m.v. som sendes til Regnskapsregisteret er undertegnet. Kontrollen på at dette er utført ligger hos revisor/enhetens øverste organ. Sikkerheten ivaretas ved at innsender har rolle/rettighet for innsending av årsregnskapet via Altinn, og ved at det bekreftes at årsregnskapet er fastsatt av kompetent organ.

Brønnøysundregistrene, 24.05.2023



Resultatregnskap

Beløp i: NOK	Note	2021	2020
RESULTATREGNSKAP			
Inntekter			
Salgsinntekt		20 958 311	12 259 296
Annen driftsinntekt		28 996	14 831
Sum inntekter		20 987 307	12 274 126
Kostnader			
Endring i beholdning av varer under tilvirkning og ferdig tilvirkede varer			-138 879
Varekostnad		17 129 509	10 569 511
Lønnskostnad	1	1 870 100	768 062
Avskrivning av driftsmidler og immaterielle eiendeler	2	107 400	85 000
Annen driftskostnad	1	846 903	511 844
Sum kostnader		19 953 912	11 795 538
Driftsresultat		1 033 395	478 588
Finansinntekter og finanskostnader			
Annen renteinntekt		11	134
Sum finansinntekter		11	134
Annen rentekostnad		50 430	12 749
Sum finanskostnader		50 430	12 749
Netto finans		-50 419	-12 615
Ordinært resultat før skattekostnad		982 976	465 973
Skattekostnad på ordinært resultat	3	230 037	107 731
Ordinært resultat etter skattekostnad		752 939	358 242
Årsresultat		752 939	358 242
Årsresultat etter minoritetsinteresser		752 939	358 242
Totalresultat		752 939	358 242



Resultatregnskap

Beløp i: NOK	Note	2021	2020
Overføringer og disponeringer			
Avsatt til annen egenkapital		752 939	358 242
Sum overføringer og disponeringer		752 939	358 242



Balanse

Beløp i: NOK	Note	2021	2020
BALANSE - EIENDELER			
Anleggsmidler			
Immaterielle eiendeler			
Utsatt skattefordel	3		
Varige driftsmidler			
Maskiner og anlegg	2	269 900	268 700
Driftsløsøre, inventar o.a. utstyr	2	17 687	31 287
Sum varige driftsmidler		287 587	299 987
Sum anleggsmidler		287 587	299 987
Omløpsmidler			
Varer			
Sum varer		1 598 000	362 346
Fordringer			
Kundefordringer		642 759	486 507
Andre kortsiktige fordringer		468 438	
Sum fordringer		1 111 197	486 507
Bankinnskudd, kontanter og lignende			
Bankinnskudd, kontanter o.l.		465 259	461 324
Sum bankinnskudd, kontanter og lignende		465 259	461 324
Sum omløpsmidler		3 174 456	1 310 178
SUM EIENDELER		3 462 043	1 610 165
BALANSE - EGENKAPITAL OG GJELD			
Egenkapital			
Innskutt egenkapital			
Aksjekapital		100 000	100 000
Annen innskutt egenkapital			-5 570



Balanse

Beløp i: NOK	Note	2021	2020
Sum innskutt egenkapital		100 000	94 430
Opptjent egenkapital			
Annen egenkapital		1 113 699	366 330
Sum opptjent egenkapital		1 113 699	366 330
Sum egenkapital		1 213 699	460 760
Gjeld			
Langsiktig gjeld			
Utsatt skatt	3		3 608
Sum avsetninger for forpliktelser			3 608
Annen langsiktig gjeld			
Gjeld til kredittinstitusjoner	4	125 882	182 956
Sum annen langsiktig gjeld	4	125 882	182 956
Sum langsiktig gjeld		125 882	186 564
Kortsiktig gjeld			
Leverandørgjeld		342 702	254 408
Betalbar skatt	3	233 645	106 276
Skyldig offentlige avgifter		242 163	170 671
Annen kortsiktig gjeld		1 303 954	431 487
Sum kortsiktig gjeld		2 122 463	962 841
Sum gjeld		2 248 345	1 149 405
SUM EGENKAPITAL OG GJELD		3 462 043	1 610 165



Brønnøysundregistrene

ÅRSREGNSKAP FOR REGNSKAPSÅRET 2021 - GENERELL INFORMASJON

Journalnummer: 2022 267468

Enheten

Organisasjonsnummer: 822 097 332
Organisasjonsform: Aksjeselskap
Foretaksnavn: PRIMA VESTFOLD AS
Forretningsadresse: C/o Hans Petter Offerdahl
Ringshaughøyden 2
3153 TOLVSRØD

Regnskapsår

Årsregnskapets periode: 01.01.2021 - 31.12.2021

Konsern

Morselskap i konsern: Nei

Regnskapsregler

Regler for små foretak benyttet: Ja
Benyttet ved utarbeidelsen av
årsregnskapet til selskapet: Regnskapslovens alminnelige regler

Årsregnskapet fastsatt av kompetent organ

Bekreftet av representant for selskapet: BDT VIKEN REGNSKAP AS
Dato for fastsettelse av årsregnskapet: 04.05.2022

Revisjon

Årsregnskapet er utarbeidet av ekstern
autorisert regnskapsfører: Ja
Ekstern autorisert regnskapsfører har i
løpet av regnskapsåret bistått ved den
løpende regnskapsføringen eller utført
andre tjenester for selskapet enn å
utarbeide årsregnskapet: Ja

Grunnlag for avgivelse

År 2021: Årsregnskap er elektronisk innlevert.
År 2020: Tall er hentet fra elektronisk innlevert årsregnskap fra 2021.

Det er ikke krav til at årsregnskapet m.v. som sendes til Regnskapsregisteret er undertegnet. Kontrollen på at dette er utført ligger hos revisor/enhetens øverste organ. Sikkerheten ivaretas ved at innsender har rolle/rettighet for innsending av årsregnskapet via Altinn, og ved at det bekreftes at årsregnskapet er fastsatt av kompetent organ.

Brønnøysundregistrene, 18.05.2022

Brønnøysundregistrene
Postadresse: Postboks 900, 8910 Brønnøysund
Telefon: 75 00 75 00
E-post: firmapost@brreg.no Internett: www.brreg.no
Organisasjonsnummer: 974 760 673



Organisasjonsnr: 822 097 332
PRIMA VESTFOLD AS

RESULTATREGNSKAP

Beløp i: NOK	Note	2021	2020
RESULTATREGNSKAP			
Inntekter			
Salgsinntekt		20 958 311	12 259 296
Annen driftsinntekt		28 996	14 831
Sum inntekter		20 987 307	12 274 126
Kostnader			
Endring i beholdning av varer under tilvirkning og ferdig tilvirkede varer			-138 879
Varekostnad		17 129 509	10 569 511
Lønnskostnad	1	1 870 100	768 062
Avskrivning av driftsmidler og immaterielle eiendeler	2	107 400	85 000
Annen driftskostnad	1	846 903	511 844
Sum kostnader		19 953 912	11 795 538
Driftsresultat		1 033 395	478 588
Finansinntekter og finanskostnader			
Annen renteinntekt		11	134
Sum finansinntekter		11	134
Annen rentekostnad		50 430	12 749
Sum finanskostnader		50 430	12 749
Netto finans		-50 419	-12 615
Ordinært resultat før skattekostnad			
Skattekostnad på ordinært resultat	3	230 037	107 731
Ordinært resultat etter skattekostnad		752 939	358 242
Årsresultat		752 939	358 242
Årsresultat etter minoritetsinteresser		752 939	358 242
Totalresultat		752 939	358 242
Overføringer og disponeringer			
Avsatt til annen egenkapital		752 939	358 242
Sum overføringer og disponeringer		752 939	358 242





Organisasjonsnr: 822 097 332
PRIMA VESTFOLD AS

BALANSE

Beløp i: NOK **Note** **2021** **2020**

BALANSE - EIENDELER

Anleggsmidler

Immaterielle eiendeler

Utsatt skattefordel 3

Varige driftsmidler

Maskiner og anlegg 2 269 900 268 700

Driftsløsøre, inventar o.
a. utstyr 2 17 687 31 287

Sum varige driftsmidler 287 587 299 987

Sum anleggsmidler 287 587 299 987

Omløpsmidler

Varer

Sum varer 1 598 000 362 346

Fordringer

Kundefordringer 642 759 486 507

Andre kortsiktige
fordringer 468 438

Sum fordringer 1 111 197 486 507

Bankinnskudd, kontanter og lignende

Bankinnskudd, kontanter o.
l. 465 259 461 324

**Sum bankinnskudd,
kontanter og lignende 465 259 461 324**

Sum omløpsmidler 3 174 456 1 310 178

SUM EIENDELER 3 462 043 1 610 165

BALANSE - EGENKAPITAL OG GJELD

Egenkapital

Innskutt egenkapital

Aksjekapital 100 000 100 000

Annen innskutt egenkapital -5 570

Sum innskutt egenkapital 100 000 94 430

Opptjent egenkapital

Annen egenkapital 1 113 699 366 330

Sum opptjent egenkapital 1 113 699 366 330

Sum egenkapital 1 213 699 460 760



Gjeld			
Langsiktig gjeld			
Utsatt skatt	3		3 608
Sum avsetninger for forpliktelses			3 608
Annen langsiktig gjeld			
Gjeld til kredittinstitusjoner	4	125 882	182 956
Sum annen langsiktig gjeld	4	125 882	182 956
Sum langsiktig gjeld		125 882	186 564
Kortsiktig gjeld			
Leverandørgjeld		342 702	254 408
Betalbar skatt	3	233 645	106 276
Skyldig offentlige avgifter		242 163	170 671
Annen kortsiktig gjeld		1 303 954	431 487
Sum kortsiktig gjeld		2 122 463	962 841
Sum gjeld		2 248 345	1 149 405
SUM EGENKAPITAL OG GJELD		3 462 043	1 610 165



Organisasjonsnr: 822 097 332
PRIMA VESTFOLD AS

NOTEOPPLYSNINGER - SELSKAP - alle poster oppgitt i hele tall

Note

Antall aksjer og aksjeeiere

Note

Antall årsverk i regnskapsåret

Virksomheten har hatt følgende antall årsverk:
2.00

Omløpsmidler Startdato Sluttdato Endring

Skattemessig fremf.undersk. Startdato Sluttdato Endring

Kortsiktig gjeld Startdato Sluttdato Endring



Christian L. Wiktorin
Statsautorisert revisor

Henrik Landsverk
Statsautorisert revisor

Medlem av
Den norske Revisorforening

Autorisert
Regnskapsførerselskap

Org. Nummer
818 091 702 mva

Til generalforsamlingen i Prima Vestfold AS

Uavhengig revisors beretning

Konklusjon

Vi har revidert Prima Vestfold AS' årsregnskap som viser et overskudd på kr 752 939. Årsregnskapet består av balanse per 31. desember 2021, resultatregnskap for regnskapsåret avsluttet per denne datoen og noter til årsregnskapet, herunder et sammendrag av viktige regnskapsprinsipper.

Etter vår mening

- oppfyller årsregnskapet gjeldende lovkrav, og
- gir årsregnskapet et rettviseende bilde av selskapets finansielle stilling per 31. desember 2021, og av dets resultater for regnskapsåret avsluttet per denne datoen i samsvar med regnskapslovens regler og god regnskapsskikk i Norge.

Grunnlag for konklusjonen

Vi har gjennomført revisjonen i samsvar med de internasjonale revisjonsstandardene International Standards on Auditing (ISA-ene). Våre oppgaver og plikter i henhold til disse standardene er beskrevet nedenfor under *Revisors oppgaver og plikter ved revisjonen av årsregnskapet*. Vi er uavhengige av selskapet slik det kreves i lov, forskrift og International Code of Ethics for Professional Accountants (inkludert internasjonale uavhengighetsstandarder) utstedt av the International Ethics Standards Board for Accountants (IESBA-reglene), og vi har overholdt våre øvrige etiske forpliktelser i samsvar med disse kravene. Innhentet revisjonsbevis er etter vår vurdering tilstrekkelig og hensiktsmessig som grunnlag for vår konklusjon.

Styrets og daglig leders ansvar for årsregnskapet

Styret og daglig leder (ledelsen) er ansvarlige for å utarbeide årsregnskapet og for at det gir et rettviseende bilde i samsvar med regnskapslovens regler og god regnskapsskikk i Norge. Ledelsen er også ansvarlig for slik internkontroll som den finner nødvendig for å kunne utarbeide et årsregnskap som ikke inneholder vesentlig feilinformasjon, verken som følge av misligheter eller utilsiktede feil.

Ved utarbeidelsen av årsregnskapet må ledelsen ta standpunkt til selskapets evne til fortsatt drift og opplyse om forhold av betydning for fortsatt drift. Forutsetningen om fortsatt drift skal legges til grunn for årsregnskapet så lenge det ikke er sannsynlig at virksomheten vil bli avvirket.

Kontor: Næringscenteret
Gamleveien 1, 3174 Revetal

post@re-revisjon.no
www.re-revisjon.no

Telefon 33 06 49 10
Mobil 98 01 15 33

Revisornummer
818 091 702



Re Revisjon AS

Revisors oppgaver og plikter ved revisjonen av årsregnskapet

Vårt mål er å oppnå betryggende sikkerhet for at årsregnskapet som helhet ikke inneholder vesentlig feilinformasjon, verken som følge av misligheter eller utilsiktede feil, og å avgi en revisjonsberetning som inneholder vår konklusjon. Betryggende sikkerhet er en høy grad av sikkerhet, men ingen garanti for at en revisjon utført i samsvar med ISA-ene, alltid vil avdekke vesentlig feilinformasjon som eksisterer. Feilinformasjon kan oppstå som følge av misligheter eller utilsiktede feil. Feilinformasjon blir vurdert som vesentlig dersom den enkeltvis eller samlet med rimelighet kan forventes å påvirke økonomiske beslutninger som brukerne foretar basert på årsregnskapet.

For videre beskrivelse av revisors oppgaver og plikter vises det til:

<https://revisorforeningen.no/revisjonsberetninger>


Revetal, 4. mai 2022

Re Revisjon AS



Henrik Landsverk

Statsautorisert revisor



Årsoppgjøret 2021

Prima Vestfold AS

Innhold:

Resultat
Balanse
Noter




Org.nr: 822 097 332



Resultatregnskap

Prima Vestfold AS

Driftsinntekter og driftskostnader	Note	2021	2020
Salgsinntekt		20 958 311	12 259 296
Annen driftsinntekt		28 996	14 831
Sum driftsinntekter		20 987 307	12 274 126
Varekostnad		17 129 509	10 569 511
End. beh. varer u.tilv. og ferdigvarer		0	-138 879
Lønnskostnad	1	1 870 100	768 062
Avskrivning av driftsmidler og immaterielle eiendeler	2	107 400	85 000
Annen driftskostnad	1	846 903	511 844
Sum driftskostnader		19 953 912	11 795 538
Driftsresultat		1 033 395	478 588
Finansinntekter og finanskostnader			
Annen renteinntekt		11	134
Annen rentekostnad		50 430	12 749
Resultat av finansposter		-50 419	-12 615
Ordinært resultat før skattekostnad		982 976	465 973
Skattekostnad på ordinært resultat	3	230 037	107 731
Ordinært resultat		752 939	358 242
Ekstraordinære inntekter og kostnader			
Årsresultat		752 939	358 242
Overføringer			
Avsatt til annen egenkapital		752 939	358 242
Sum overføringer		752 939	358 242



Balanse

Prima Vestfold AS

Eiendeler	Note	2021	2020
Anleggsmidler			
Varige driftsmidler			
Maskiner og anlegg	2	269 900	268 700
Driftsløsøre, inventar o.a. utstyr	2	17 687	31 287
Sum varige driftsmidler		287 587	299 987
Sum anleggsmidler		287 587	299 987
Omløpsmidler			
Lager av varer og annen beholdning		1 598 000	362 346
Fordringer			
Kundefordringer		642 759	486 507
Andre kortsiktige fordringer		468 438	0
Sum fordringer		1 111 197	486 507
Investeringer			
Bankinnskudd, kontanter o.l.		465 259	461 324
Sum omløpsmidler		3 174 456	1 310 178
Sum eiendeler		3 462 043	1 610 165



Balanse

Prima Vestfold AS

Egenkapital og gjeld	Note	2021	2020
Egenkapital			
Innskutt egenkapital			
Aksjekapital		100 000	100 000
Annen innskutt egenkapital		0	-5 570
Sum innskutt egenkapital		100 000	94 430
Opptjent egenkapital			
Annen egenkapital		1 113 699	366 330
Sum opptjent egenkapital		1 113 699	366 330
Sum egenkapital		1 213 699	460 760
Gjeld			
Avsetning for forpliktelser			
Utsatt skatt	3	0	3 608
Sum avsetning for forpliktelser		0	3 608
Annen langsiktig gjeld			
Gjeld til kredittinstitusjoner	4	125 882	182 956
Sum annen langsiktig gjeld	4	125 882	182 956
Kortsiktig gjeld			
Leverandørgjeld		342 702	254 408
Betalbar skatt	3	233 645	106 276
Skyldig offentlige avgifter		242 163	170 671
Annen kortsiktig gjeld		1 303 954	431 487
Sum kortsiktig gjeld		2 122 463	962 841
Sum gjeld		2 248 345	1 149 405
Sum egenkapital og gjeld		3 462 043	1 610 165

Tønsberg, 04.05.2022
Styret i Prima Vestfold AS

Hans Petter Offerdahl
styreleder



Regnskapsprinsipper

Årsregnskapet er satt opp i samsvar med regnskapsloven og NRS 8 - God regnskapsskikk for små foretak. Forutsetningen om fortsatt drift er til stede, og årsregnskapet er satt opp under denne forutsetning.

Driftsinntekter

Inntektsføring ved salg av varer skjer på leveringstidspunktet. Tjenester inntektsføres etter hvert som de leveres.

Skatt

Skattekostnaden i resultatregnskapet omfatter både periodens betalbare skatt og endring i utsatt skatt. Utsatt skatt er beregnet med 22 % på grunnlag av de midlertidige forskjeller som eksisterer mellom regnskapsmessige og skattemessige verdier, samt ligningsmessig underskudd til fremføring ved utgangen av regnskapsåret. Skatteøkende og skattereduserende midlertidige forskjeller som reverserer eller kan reverseres i samme periode er utlignet og nettoført.

Klassifisering og vurdering av anleggsmidler

Anleggsmidler omfatter eiendeler bestemt til varig eie og bruk. Anleggsmidler er vurdert til anskaffelseskost. Varige driftsmidler balanseføres og avskrives over driftsmidlets økonomiske levetid. Avskrivningsperioden for fast eiendom anskaffet etter 2009 er dekomponert i en del som gjelder råbygget og en del som gjelder faste tekniske installasjoner. Varige driftsmidler nedskrives til gjenvinnbart beløp ved verdifall som forventes ikke å være forbigående. Gjenvinnbart beløp er det høyeste av netto salgsverdi og verdi i bruk. Verdi i bruk er nåverdi av fremtidige kontantstrømmer knyttet til eiendelen. Nedskrivningen reverseres når grunnlaget for nedskrivningen ikke lenger er til stede.

Klassifisering og vurdering av omløpsmidler


Omløpsmidler og kortsiktig gjeld omfatter normalt poster som forfaller til betaling innen ett år etter balansedagen, samt poster som knytter seg til varekretsløpet. Omløpsmidler vurderes til laveste verdi av anskaffelseskost og virkelig verdi.

Varer

Varer er vurdert til det laveste av anskaffelseskost og netto salgsverdi.

Fordringer

Kundefordringer og andre fordringer oppføres til pålydende etter fradrag for avsetning til forventet tap. Avsetning til tap gjøres på grunnlag av en individuell vurdering av de enkelte fordringene.



Note 1 Lønnskostnader og ytelser, godtgjørelser til daglig leder, styret og revisor

Lønnskostnader

	2021	2020
Lønninger	1 612 104	667 285
Arbeidsgiveravgift	230 526	91 932
Pensjonskostnader	22 900	600
Andre ytelser	4 570	8 245
Sum	1 870 100	768 062

Selskapet har i 2021 sysselsatt 2 årsverk.

Note 2 Anleggsmidler

	Maskiner og anlegg	Driftsløsøre, inventar ol.	Sum
Anskaffelseskost pr. 01.01.21	414 000	40 987	454 987
+ Tilgang kjøpte driftsmidler	95 000		95 000
= Anskaffelseskost 31.12.21	509 000	40 987	549 987
Akkumulerte avskrivninger 31.12.21	239 100	23 300	262 400
= Bokført verdi 31.12.21	269 900	17 687	287 587
Årets ordinære avskrivninger	93 800	13 600	107 400
Økonomisk levetid	5 år	3 år	



Note 3 Skatt

Årets skattekostnad	2021	2020
Resultatført skatt på ordinært resultat:		
Betalbar skatt	233 645	106 276
Endring i utsatt skatt	-3 608	1 455
Skattekostnad ordinært resultat	230 037	107 731
Skattepliktig inntekt:		
Ordinært resultat før skatt	982 976	465 973
Permanente forskjeller	-15 804	23 709
Endring i midlertidige forskjeller	94 850	-2 398
Anvendelse av fremførbart underskudd	0	-4 214
Skattepliktig inntekt	1 062 022	483 071
Betalbar skatt i balansen:		
Betalbar skatt på årets resultat	233 645	106 276
Sum betalbar skatt i balansen	233 645	106 276

Skatteeffekten av midlertidige forskjeller som har gitt opphav til utsatt skatt og utsatte skattefordeler, spesifisert på typer av midlertidige forskjeller

	2021	2020	Endring
Varige driftsmidler	-1 453	16 398	17 850
Varebeholdning	-77 000	0	77 000
Sum	-78 453	16 398	94 850
Inngår ikke i beregningen av utsatt skatt	78 453	0	-78 453
Grunnlag for utsatt skattefordel / skatt	0	16 398	16 398
Utsatt skattefordel / skatt (22 %)	0	3 608	3 608

I henhold til God regnskapsskikk for små foretak balanseføres ikke utsatt skattefordel.

Note 4 Langsiktig gjeld

Gjeld til kredittinstitusjoner	2021	2020
Gjeld til kredittinstitusjoner	125 882	182 956
Sum	125 882	182 956

Selskapets langsiktige gjeld er sikret med pant i anleggsmidler. Bokført verdi på pantsatte midler pr 31.12.2021 utgjorde kr. 140.000.