



ÅRSREGNSKAPET FOR REGNSKAPSÅRET 2024 - GENERELL INFORMASJON

Enheten

Organisasjonsnummer: 925 836 192
Organisasjonsform: Aksjeselskap
Foretaksnavn: B. CULTURE AS
Forretningsadresse: Maridalsveien 15E
0178 OSLO

Regnskapsår

Årsregnskapets periode: 01.01.2024 - 31.12.2024

Konsern

Morselskap i konsern: Nei

Regnskapsregler

Regler for små foretak benyttet: Ja
Benyttet ved utarbeidelsen av årsregnskapet til selskapet: Regnskapslovens alminnelige regler

Årsregnskapet fastsatt av kompetent organ

Bekreftet av representant for selskapet: Patrycja W. L`Orange
Dato for fastsettelse av årsregnskapet: 02.06.2025

Grunnlag for avgivelse

År 2024: Årsregnskapet er elektronisk innlevert
År 2023: Tall er hentet fra elektronisk innlevert årsregnskap fra 2024

Det er ikke krav til at årsregnskapet m.v. som sendes til Regnskapsregisteret er undertegnet. Kontrollen på at dette er utført ligger hos revisor/enhetens øverste organ. Sikkerheten ivaretas ved at innsender har rolle/rettighet for innsending av årsregnskapet via Altinn, og ved at det bekreftes at årsregnskapet er fastsatt av kompetent organ.

Brønnøysundregistrene, 06.06.2025



Resultatregnskap

| Beløp i: NOK | Note | 2024 | 2023 |
|--|------|------------------|----------------|
| RESULTATREGNSKAP | | | |
| Inntekter | | | |
| Salgsinntekt | | 1 153 217 | 898 798 |
| Sum inntekter | | 1 153 217 | 898 798 |
| Kostnader | | | |
| Varekostnad | | 153 504 | 188 823 |
| Lønnskostnad | 1, 2 | 556 277 | 93 125 |
| Avskrivning på varige driftsmidler og immaterielle eiendeler | 3 | 18 621 | 15 823 |
| Annen driftskostnad | | 426 575 | 436 908 |
| Sum kostnader | | 1 154 978 | 734 679 |
| Driftsresultat | | -1 761 | 164 119 |
| Finansinntekter og finanskostnader | | | |
| Annen finansinntekt | | 348 | 7 |
| Sum finansinntekter | | 348 | 7 |
| Annen rentekostnad | | 6 183 | 29 |
| Annen finanskostnad | | 210 | 0 |
| Sum finanskostnader | | 6 393 | 29 |
| Netto finans | | -6 044 | -22 |
| Resultat før skattekostnad | | -7 805 | 164 097 |
| Skattekostnad | 4, 5 | -411 | 36 237 |
| Årsresultat | 6 | -7 393 | 127 860 |
| Overføringer og disponeringer | | | |
| Annen egenkapital | | -7 393 | 127 860 |
| Sum overføringer og disponeringer | | -7 393 | 127 860 |



Balanse

| Beløp i: NOK | Note | 2024 | 2023 |
|--|------|----------------|----------------|
| BALANSE - EIENDELER | | | |
| Anleggsmidler | | | |
| Immaterielle eiendeler | | | |
| Utsatt skattefordel | 4 | 0 | 0 |
| Sum immaterielle eiendeler | | 0 | 0 |
| Varige driftsmidler | | | |
| Driftsløsøre, inventar, verktøy, kontormaskiner, ol. | 3 | 116 407 | 26 489 |
| Sum varige driftsmidler | | 116 407 | 26 489 |
| Finansielle anleggsmidler | | | |
| Sum finansielle anleggsmidler | | 0 | 0 |
| Sum anleggsmidler | | 116 407 | 26 489 |
| Omløpsmidler | | | |
| Varer | | | |
| Varer | | 64 975 | 84 280 |
| Sum varer | | 64 975 | 84 280 |
| Fordringer | | | |
| Andre kortsiktige fordringer | | 19 165 | 4 900 |
| Sum fordringer | | 19 165 | 4 900 |
| Investeringer | | | |
| Sum investeringer | | 0 | 0 |
| Bankinnskudd, kontanter og lignende | | | |
| Bankinnskudd, kontanter og lignende | | 344 317 | 290 516 |
| Sum bankinnskudd, kontanter og lignende | | 344 317 | 290 516 |
| Sum omløpsmidler | | 428 456 | 379 696 |
| SUM EIENDELER | | 544 863 | 406 185 |



Balanse

| Beløp i: NOK | Note | 2024 | 2023 |
|--|------|----------------|----------------|
| BALANSE - EGENKAPITAL OG GJELD | | | |
| Egenkapital | | | |
| Innskutt egenkapital | | | |
| Aksjekapital | 6, 7 | 30 000 | 30 000 |
| Sum innskutt egenkapital | | 30 000 | 30 000 |
| Opptjent egenkapital | | | |
| Annen egenkapital | 6 | 272 604 | 279 997 |
| Sum opptjent egenkapital | | 272 604 | 279 997 |
| Sum egenkapital | | 302 604 | 309 997 |
| Gjeld | | | |
| Langsiktig gjeld | | | |
| Utsatt skatt | 4, 5 | 517 | 1 341 |
| Sum avsetninger for forpliktelser | | 517 | 1 341 |
| Annen langsiktig gjeld | | | |
| Sum annen langsiktig gjeld | | 0 | 0 |
| Sum langsiktig gjeld | | 517 | 1 341 |
| Kortsiktig gjeld | | | |
| Leverandørgjeld | | 156 606 | 20 490 |
| Betalbar skatt | 4, 5 | 0 | 37 833 |
| Skyldige offentlige avgifter | | 34 073 | 23 464 |
| Annen kortsiktig gjeld | | 51 064 | 13 059 |
| Sum kortsiktig gjeld | | 241 743 | 94 847 |
| Sum gjeld | | 242 259 | 96 188 |
| SUM EGENKAPITAL OG GJELD | | 544 863 | 406 185 |



Brønnøysundregistrene

ÅRSREGNSKAP FOR REGNSKAPSÅRET 2024 - GENERELL INFORMASJON

Journalnummer: 2025 517003

Enheten

Organisasjonsnummer: 925 836 192
Organisasjonsform: Aksjeselskap
Foretaksnavn: B. CULTURE AS
Forretningsadresse: Maridalsveien 15E
0178 OSLO

Regnskapsår

Årsregnskapets periode: 01.01.2024 - 31.12.2024

Konsern

Morselskap i konsern: Nei

Regnskapsregler

Regler for små foretak benyttet: Ja
Benyttet ved utarbeidelsen av
årsregnskapet til selskapet: Regnskapslovens alminnelige regler

Årsregnskapet fastsatt av kompetent organ

Bekreftet av representant for selskapet: Patrycja W. L`Orange
Dato for fastsettelse av årsregnskapet: 02.06.2025

Revisjon

Selskapet har besluttet at årsregnskapet
ikke skal revideres: Ja
Årsregnskapet er utarbeidet av ekstern
autorisert regnskapsfører: Ja
Ekstern autorisert regnskapsfører har i
løpet av regnskapsåret bistått ved den
løpende regnskapsføringen eller utført
andre tjenester for selskapet enn å
utarbeide årsregnskapet: Ja

Grunnlag for avgivelse

År 2024: Årsregnskap er elektronisk innlevert.
År 2023: Tall er hentet fra elektronisk innlevert årsregnskap fra 2024.

Det er ikke krav til at årsregnskapet m.v. som sendes til Regnskapsregisteret er undertegnet. Kontrollen på at dette er utført ligger hos revisor/enhetens øverste organ. Sikkerheten ivaretas ved at innsender har rolle/rettighet for innsending av årsregnskapet via Altinn, og ved at det bekreftes at årsregnskapet er fastsatt av kompetent organ.

Brønnøysundregistrene, 05.06.2025

Brønnøysundregistrene
Postadresse: Postboks 900, 8910 Brønnøysund
Telefon: 75 00 75 00
E-post: firmapost@brreg.no Internett: www.brreg.no
Organisasjonsnummer: 974 760 673



Organisasjonsnr: 925 836 192
B. CULTURE AS

RESULTATREGNSKAP

| Beløp i: NOK | Note | 2024 | 2023 |
|--|-------------|------------------|----------------|
| RESULTATREGNSKAP | | | |
| Inntekter | | | |
| Salgsinntekt | | 1 153 217 | 898 798 |
| Sum inntekter | | 1 153 217 | 898 798 |
| Kostnader | | | |
| Varekostnad | | 153 504 | 188 823 |
| Lønnskostnad | 1, 2 | 556 277 | 93 125 |
| Avskrivning på varige driftsmidler og immaterielle eiendeler | 3 | 18 621 | 15 823 |
| Annen driftskostnad | | 426 575 | 436 908 |
| Sum kostnader | | 1 154 978 | 734 679 |
| Driftsresultat | | -1 761 | 164 119 |
| Finansinntekter og finanskostnader | | | |
| Annen finansinntekt | | 348 | 7 |
| Sum finansinntekter | | 348 | 7 |
| Annen rentekostnad | | 6 183 | 29 |
| Annen finanskostnad | | 210 | 0 |
| Sum finanskostnader | | 6 393 | 29 |
| Netto finans | | -6 044 | -22 |
| Resultat før skattekostnad | | -7 805 | 164 097 |
| Skattekostnad | 4, 5 | -411 | 36 237 |
| Årsresultat | 6 | -7 393 | 127 860 |
| Overføringer og disponeringer | | | |
| Annen egenkapital | | -7 393 | 127 860 |
| Sum overføringer og disponeringer | | -7 393 | 127 860 |



Organisasjonsnr: 925 836 192
B. CULTURE AS

BALANSE

| Beløp i: NOK | Note | 2024 | 2023 |
|--|------|----------------|----------------|
| BALANSE - EIENDELER | | | |
| Anleggsmidler | | | |
| Immaterielle eiendeler | | | |
| Utsatt skattefordel | 4 | 0 | 0 |
| Sum immaterielle eiendeler | | 0 | 0 |
| Varige driftsmidler | | | |
| Driftsløsøre, inventar, verktøy, kontormaskiner, ol. | 3 | 116 407 | 26 489 |
| Sum varige driftsmidler | | 116 407 | 26 489 |
| Finansielle anleggsmidler | | | |
| Sum finansielle anleggsmidler | | 0 | 0 |
| Sum anleggsmidler | | 116 407 | 26 489 |
| Omløpsmidler | | | |
| Varer | | | |
| Varer | | 64 975 | 84 280 |
| Sum varer | | 64 975 | 84 280 |
| Fordringer | | | |
| Andre kortsiktige fordringer | | 19 165 | 4 900 |
| Sum fordringer | | 19 165 | 4 900 |
| Investeringer | | | |
| Sum investeringer | | 0 | 0 |
| Bankinnskudd, kontanter og lignende | | | |
| Bankinnskudd, kontanter og lignende | | 344 317 | 290 516 |
| Sum bankinnskudd, kontanter og lignende | | 344 317 | 290 516 |
| Sum omløpsmidler | | 428 456 | 379 696 |
| SUM EIENDELER | | 544 863 | 406 185 |
| BALANSE - EGENKAPITAL OG GJELD | | | |
| Egenkapital | | | |
| Innskutt egenkapital | | | |
| Aksjekapital | 6, 7 | 30 000 | 30 000 |



| | | | |
|--|------|----------------|----------------|
| Sum innskutt egenkapital | | 30 000 | 30 000 |
| Opptjent egenkapital | | | |
| Annen egenkapital | 6 | 272 604 | 279 997 |
| Sum opptjent egenkapital | | 272 604 | 279 997 |
| Sum egenkapital | | 302 604 | 309 997 |
| Gjeld | | | |
| Langsiktig gjeld | | | |
| Utsatt skatt | 4, 5 | 517 | 1 341 |
| Sum avsetninger for forpliktelser | | 517 | 1 341 |
| Annen langsiktig gjeld | | | |
| Sum annen langsiktig gjeld | | 0 | 0 |
| Sum langsiktig gjeld | | 517 | 1 341 |
| Kortsiktig gjeld | | | |
| Leverandørgjeld | | 156 606 | 20 490 |
| Betalbar skatt | 4, 5 | 0 | 37 833 |
| Skyldige offentlige avgifter | | 34 073 | 23 464 |
| Annen kortsiktig gjeld | | 51 064 | 13 059 |
| Sum kortsiktig gjeld | | 241 743 | 94 847 |
| Sum gjeld | | 242 259 | 96 188 |
| SUM EGENKAPITAL OG GJELD | | 544 863 | 406 185 |



Organisasjonsnr: 925 836 192
B. CULTURE AS

NOTEOPPLYSNINGER - SELSKAP - alle poster oppgitt i hele tall

Note

Regnskapsprinsipper

Årsregnskapet er satt opp i samsvar med regnskapsloven og god regnskapsskikk for små foretak. Salgsinntekter Inntektsføring ved salg av varer skjer på leveringstidspunktet. Tjenester inntektsføres etter hvert som de leveres. Klassifisering og vurdering av balanseposter Anleggsmidler er eiendeler bestemt til varig eie eller bruk. Eiendeler som er knyttet til varekretsløpet er klassifisert som omløpsmidler. Fordringer klassifiseres som omløpsmidler hvis de forfaller til betaling innen ett år etter transaksjonsdagen. Tilsvarende klassifiseres gjeld som kortsiktig hvis gjelden forfaller til betaling innen ett år. Omløpsmidler vurderes til laveste av anskaffelseskost og virkelig verdi. Kortsiktig gjeld balanseføres til nominelt beløp på etableringstidspunktet. Anleggsmidler vurderes til anskaffelseskost. Varige anleggsmidler avskrives etter en fornuftig avskrivningsplan. Anleggsmidlene nedskrives til virkelig verdi ved verdifall som ikke forventes å være forbigående. Langsiktig gjeld med unntak av andre avsetninger balanseføres til nominelt beløp på etableringstidspunktet. Fordringer Kundefordringer og andre fordringer er oppført i balansen til pålydende etter fradrag for avsetning til forventet tap. Avsetning til tap gjøres på grunnlag av individuelle vurderinger av de enkelte fordringene. Varebeholdninger For råvarer er gjenanskaffelseskost vurdert som tilnærming til virkelig verdi. Det foretas nedskrivning for påregnelig ukurans. Varige driftsmidler Varige driftsmidler balanseføres og avskrives over driftsmidlenes levetid dersom de har antatt levetid over 3 år og har en kostpris som overstiger kr 30 000. Direkte vedlikehold av driftsmidler kostnadsføres løpende under driftskostnader, mens påkostninger eller forbedringer tillegges driftsmidlets kostpris og avskrives i takt med driftsmidlet. Skatt Skattekostnaden i resultatregnskapet omfatter både periodens betalbare skatt og endring i utsatt skatt. Utsatt skatt er beregnet med 22% på grunnlag av de midlertidige forskjeller som eksisterer mellom regnskapsmessige og skattemessige verdier, samt skattemessig underskudd til fremføring ved utgangen av regnskapsåret. Skatteøkende og skattereduserende midlertidige forskjeller som reverserer eller kan reversere i samme periode er fastsatt og skattevirkningen er beregnet på nettogrunnlaget. Selskapet har ikke endret regnskapsprinsipp fra 2023 til 2024.

Note

1

Antall årsverk i regnskapsåret

1.00

Note

2

Spesifisering av resultatregnskapet

Lønnskostnader



| | | |
|---------------------------|--------------|------------------|
| <u>Lønn</u> | <u>Årets</u> | <u>Fjorårets</u> |
| | 479370.00 | 77140.00 |
| <u>Folketrygdavgift</u> | <u>Årets</u> | <u>Fjorårets</u> |
| | 68078.00 | 11718.00 |
| <u>Andre ytelser</u> | <u>Årets</u> | <u>Fjorårets</u> |
| | 8830.00 | 4267.00 |
| <u>Sum lønnskostnader</u> | <u>Årets</u> | <u>Fjorårets</u> |
| | 556277.00 | 93125.00 |

Note

Ekstraordinære inntekter og kostnader

| | |
|------------|--------------|
| <u>Sum</u> | <u>Beløp</u> |
|------------|--------------|

Note

3

Varige driftsmidler og immaterielle eiendeler

| | | |
|---------------------------------|----------------------------|----------------------------|
| <u>Anskaffelseskost 01.01.</u> | <u>Varige driftsmidler</u> | <u>Immaterielle eiend.</u> |
| | 59453.00 | 0.00 |
| <u>Tilgang i året</u> | <u>Varige driftsmidler</u> | <u>Immaterielle eiend.</u> |
| | 108539.00 | 0.00 |
| <u>Anskaffelseskost 31.12.</u> | <u>Varige driftsmidler</u> | <u>Immaterielle eiend.</u> |
| | 167992.00 | 0.00 |
| <u>Samlede av-/nedskrivn.</u> | <u>Varige driftsmidler</u> | <u>Immaterielle eiend.</u> |
| | 51586.00 | 0.00 |
| <u>Balanseført verdi 31.12.</u> | <u>Varige driftsmidler</u> | <u>Immaterielle eiend.</u> |
| | 116406.00 | 0.00 |
| <u>Årets av-/nedskrivn.</u> | <u>Varige driftsmidler</u> | <u>Immaterielle eiend.</u> |
| | 18622.00 | 0.00 |

Anskaffelseskost - balanseførte lånekostnader, egentilvirkede anleggsmidler


Goodwill spesifisert for hvert enkelt virksomhetskjøp

Avskrivningsplan for goodwill som er lenger enn fem år - begrunnelse

Mer om varige driftsmidler/immaterielle eiendeler

Konsernregnskap

Morselskapet sitt navn



Annual report for
B. CULTURE AS
925836192
Financial year
01/01/2024 - 31/12/2024



B. CULTURE AS
925 836 192

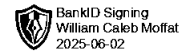


Income statement

| | Note | 2024 | 2023 |
|--|------|-------------------|-----------------|
| Operating income | | | |
| Revenue | | 1 153 217 | 898 798 |
| Total operating income | | 1 153 217 | 898 798 |
| Operating expenses | | | |
| Raw materials and consumables used | | -153 504 | -188 823 |
| Staff costs | 1, 2 | -556 277 | -93 125 |
| Depreciation of fixed assets and intangible assets | 3 | -18 621 | -15 823 |
| Other operating expenses | | -426 575 | -436 908 |
| Total operating expenses | | -1 154 978 | -734 679 |
| Result of operations | | -1 761 | 164 119 |
| Financial income | | | |
| Other financial income | | 348 | 7 |
| Total financial income | | 348 | 7 |
| Financial expenses | | | |
| Other interest charge | | -6 183 | -29 |
| Other financial expense | | -210 | 0 |
| Total financial expenses | | -6 393 | -29 |
| Net financial items | | -6 044 | -22 |
| Operating result before tax | | -7 805 | 164 097 |
| Tax on result | 4, 5 | 411 | -36 237 |
| Annual result | 6 | -7 393 | 127 860 |
| Appropriations | | | |
| Transfers to/from other equity | | -7 393 | 127 860 |
| Total appropriations | | -7 393 | 127 860 |



B. CULTURE AS
925 836 192



Balance

| | Note | 31.12.2024 | 31.12.2023 |
|---|------|----------------|----------------|
| ASSETS | | | |
| Fixed assets | | | |
| Tangible fixed assets | | | |
| Fixtures and fittings, tools, office machinery, etc | 3 | 116 407 | 26 489 |
| Total fixed tangible assets | | 116 407 | 26 489 |
| Total fixed assets | | 116 407 | 26 489 |
| Current assets | | | |
| Inventories | | | |
| Inventories | | 64 975 | 84 280 |
| Total inventories | | 64 975 | 84 280 |
| Receivables | | | |
| Other short-term receivables | | 19 165 | 4 900 |
| Total receivables | | 19 165 | 4 900 |
| Bank deposits, cash in hand, etc | | | |
| Bank deposits, cash in hand, etc | | 344 317 | 290 516 |
| Total bank deposits, cash in hand, etc | | 344 317 | 290 516 |
| Total current assets | | 428 456 | 379 696 |
| TOTAL ASSETS | | 544 863 | 406 185 |



B. CULTURE AS
925 836 192



Balance


| | Note | 31.12.2024 | 31.12.2023 |
|-------------------------------------|------|----------------|----------------|
| EQUITY AND LIABILITIES | | | |
| Equity | | | |
| Paid-in capital | | | |
| Share capital | 6, 7 | 30 000 | 30 000 |
| Total paid-in-capital | | 30 000 | 30 000 |
| Retained earnings | | | |
| Other equity | 6 | 272 604 | 279 997 |
| Total retained earnings | | 272 604 | 279 997 |
| Total equity | | 302 604 | 309 997 |
| Liabilities | | | |
| Provisions | | | |
| Deferred tax | 4, 5 | 517 | 1 341 |
| Total provisions | | 517 | 1 341 |
| Current liabilities | | | |
| Trade creditors | | 156 606 | 20 490 |
| Tax payable | 4, 5 | 0 | 37 833 |
| Public duties payable | | 34 073 | 23 464 |
| Other short-term liabilities | | 51 064 | 13 059 |
| Total current liabilities | | 241 743 | 94 847 |
| Total liabilities | | 242 259 | 96 188 |
| TOTAL EQUITY AND LIABILITIES | | 544 863 | 406 185 |

Nils Filip Mikael Svensson
Chair of the board

William Caleb Moffat
Board member / General
Manager



B. CULTURE AS
925 836 192



Notes

Accounting policies

The annual accounts are drawn up in accordance with the Norwegian Accounting Act and generally accepted accounting principles for small enterprises.

Sales revenue

Revenue recognition from the sale of goods takes place at the time of delivery. Services are recognised as income as they are delivered.

Classification and assessment of balance sheet items

Fixed assets are assets destined for permanent ownership or use. Assets that are related to the cycle of goods are classified as current assets. Receivables are classified as current assets if they become due for payment within one year of the transaction date. Similarly, debt is classified as short-term if the debt is due for payment within one year.

Current assets are valued at the lower of the acquisition cost and fair value. Short-term liabilities are recognised on the balance sheet at the nominal amount at the time of establishment. Fixed assets are valued at acquisition cost. Fixed assets are depreciated according to a sensible depreciation schedule. The fixed assets are written down to fair value in the event of a decline in value that is not expected to be temporary. Long-term liabilities, with the exception of other provisions, are recognised on the balance sheet at the nominal amount at the time of establishment.

Receivables

Accounts receivable and other receivables are listed on the balance sheet at face value after deducting provisions for expected losses. Provision for losses is made on the basis of individual assessments of the individual receivables.

Inventories

For raw materials, replacement cost is considered as an approximation to fair value. Write-downs are made for foreseeable obsolescence.

Property, plant and equipment

Fixed assets are recognised on the balance sheet and depreciated over the life of the fixed assets if they have an assumed useful life of more than 3 years and have a cost price exceeding kr 30 000. Direct maintenance of fixed assets is expensed continuously under operating costs, while costs or improvements are added to the fixed asset's cost price and depreciated in step with the fixed asset.

Tax

The income tax expense in the income statement includes both tax payable for the period and changes in deferred tax. Deferred tax is calculated at 22% on the basis of the temporary differences that exist between accounting and tax values, as well as the tax loss to carry forward at the end of the financial year. Tax-increasing and tax-reducing temporary differences that reverse or can reverse in the same period are determined and the tax effect is calculated on the net basis.

The company has not changed its accounting policy from 2023 to 2024.



B. CULTURE AS
925 836 192



Note 1 - Number of full-time equivalents

Number of full-time equivalents employed in the financial year: 1

Note 2 - Compensation of employees

| Specification of labor costs | 2024 | 2023 |
|---|----------------|---------------|
| Salary | 479 370 | 77 140 |
| Employer's National Insurance contributions | 68 078 | 11 718 |
| Pension costs | 0 | 0 |
| Other related benefits | 8 830 | 4 267 |
| Total | 556 277 | 93 125 |

Note 3 - Property, plant and equipment and intangible assets


| | Property, plant and equipment |
|--|-------------------------------|
| Acquisition cost 01/01. | 59 453 |
| Acquisition for the year | 108 539 |
| Disposal for the year | 0 |
| Acquisition cost 31/12. | 167 992 |
| Total depreciation, impairment and write-down reversals | -51 586 |
| Carrying value per 31/12. | 116 406 |
| Depreciation, impairments and impairment reversals in the financial year | 18 622 |

Note 4 - Tax specification

| Tax cost | 2024 | 2023 |
|---|----------------|----------------|
| Payable tax on ordinary income | 0 | 37 833 |
| Tax payable too little/too much tax in previous years | 413 | 0 |
| +/- Changes in deferred tax/deferred tax assets | -824 | -1 596 |
| Tax expense | -411 | 36 237 |
| Taxable income | | |
| Result before tax | -7 805 | 164 097 |
| Permanent differences | 4 057 | 617 |
| +/- Change in temporary differences | -9 204 | 7 256 |
| Taxable income | -12 952 | 171 970 |
| Tax payable on the balance sheet | | |
| Tax payable on profit for the year | 0 | 37 833 |
| Tax payable on the balance sheet | 0 | 37 833 |



B. CULTURE AS
925 836 192



Note 5 - Temporary differences - deferred tax/tax benefit

Deferred tax/deferred tax assets in the balance sheet are set aside on the basis of differences between accounting and tax values in accordance with the Norwegian accounting standard for tax.

Temporary tax-increasing and tax-reducing disparities that can be offset have been recognised on a net basis.

| Temporary differences related to: | 01/01/2024 | 31/12/2024 | Change |
|---|--------------|--------------|--------------|
| Fixed Assets | 6 097 | 15 301 | -9 204 |
| Loss carried forward | 0 | -12 952 | 12 952 |
| Net Differences | 6 097 | 2 349 | 3 748 |
| Total temporary differences included in the basis for deferred tax/tax benefit | 6 097 | 2 349 | 3 748 |
| Deferred tax 31/12/2024 based on 22% | 1 341 | 517 | 824 |

Note 6 - Equity

| | Share capital | Retained earnings | Total |
|--------------------------|---------------|-------------------|----------------|
| Equity 31/12/2023 | 30 000 | 279 997 | 309 997 |
| Annual result | 0 | -7 393 | -7 393 |
| Equity 31/12/2024 | 30 000 | 272 604 | 302 604 |

Note 7 - Share capital

| Share class | Number of shares | Nominal value of the shares | Book value |
|-------------|------------------|-----------------------------|------------|
| Ordinary | 30,000 | 1 | 30 000 |

| Shareholders | Number of shares | Ownership % | Share class |
|-------------------------------|------------------|-------------|-------------|
| Pomarium Holding AS | 14,250 | 47.50 | Ordinary |
| Lithium AS | 14,250 | 47.50 | Ordinary |
| John Erik Njoki | 1,500 | 5.00 | Ordinary |
| Total number of shares | 30,000 | 100 | |



Årsregnskap for
B. CULTURE AS
925836192
Regnskapsår
01.01.2024 - 31.12.2024



B. CULTURE AS
925 836 192

Resultatregnskap

| | Note | 2024 | 2023 |
|--|------|-------------------|-----------------|
| Driftsinntekter | | | |
| Salgsinntekt | | 1 153 217 | 898 798 |
| Sum driftsinntekter | | 1 153 217 | 898 798 |
| Driftskostnader | | | |
| Varekostnad | | -153 504 | -188 823 |
| Lønnskostnad | 1, 2 | -556 277 | -93 125 |
| Avskrivning på varige driftsmidler og immaterielle eiendeler | 3 | -18 621 | -15 823 |
| Annen driftskostnad | | -426 575 | -436 908 |
| Sum driftskostnader | | -1 154 978 | -734 679 |
| Driftsresultat | | -1 761 | 164 119 |
| Finansinntekter | | | |
| Annen finansinntekt | | 348 | 7 |
| Sum finansinntekter | | 348 | 7 |
| Finanskostnader | | | |
| Annen rentekostnad | | -6 183 | -29 |
| Annen finanskostnad | | -210 | 0 |
| Sum finanskostnader | | -6 393 | -29 |
| Netto finans | | -6 044 | -22 |
| Resultat før skattekostnad | | -7 805 | 164 097 |
| Skattekostnad | 4, 5 | 411 | -36 237 |
| Årsresultat | 6 | -7 393 | 127 860 |
| Overføringer | | | |
| Annen egenkapital | | -7 393 | 127 860 |
| Sum overføringer | | -7 393 | 127 860 |



B. CULTURE AS
925 836 192

Balanse

| | Note | 31.12.2024 | 31.12.2023 |
|--|------|----------------|----------------|
| EIENDELER | | | |
| Anleggsmidler | | | |
| Varige driftsmidler | | | |
| Driftsløsøre, inventar, verktøy, kontormaskiner, ol. | 3 | 116 407 | 26 489 |
| Sum varige driftsmidler | | 116 407 | 26 489 |
| Sum anleggsmidler | | 116 407 | 26 489 |
| Omløpsmidler | | | |
| Varer | | | |
| Varer | | 64 975 | 84 280 |
| Sum varer | | 64 975 | 84 280 |
| Fordringer | | | |
| Andre kortsiktige fordringer | | 19 165 | 4 900 |
| Sum fordringer | | 19 165 | 4 900 |
| Bankinnskudd, kontanter og lignende | | | |
| Bankinnskudd, kontanter og lignende | | 344 317 | 290 516 |
| Sum bankinnskudd, kontanter og lignende | | 344 317 | 290 516 |
| Sum omløpsmidler | | 428 456 | 379 696 |
| SUM EIENDELER | | 544 863 | 406 185 |



B. CULTURE AS
925 836 192

Balanse

| | Note | 31.12.2024 | 31.12.2023 |
|--|------|----------------|----------------|
| EGENKAPITAL OG GJELD | | | |
| Egenkapital | | | |
| Innskutt egenkapital | | | |
| Aksjekapital | 6, 7 | 30 000 | 30 000 |
| Sum innskutt egenkapital | | 30 000 | 30 000 |
| Opptjent egenkapital | | | |
| Annen egenkapital | 6 | 272 604 | 279 997 |
| Sum opptjent egenkapital | | 272 604 | 279 997 |
| Sum egenkapital | | 302 604 | 309 997 |
| Gjeld | | | |
| Avsetning og forpliktelser | | | |
| Utsatt skatt | 4, 5 | 517 | 1 341 |
| Sum avsetning for forpliktelser | | 517 | 1 341 |
| Kortsiktig gjeld | | | |
| Leverandørgjeld | | 156 606 | 20 490 |
| Betalbar skatt | 4, 5 | 0 | 37 833 |
| Skyldige offentlige avgifter | | 34 073 | 23 464 |
| Annen kortsiktig gjeld | | 51 064 | 13 059 |
| Sum kortsiktig gjeld | | 241 743 | 94 847 |
| Sum gjeld | | 242 259 | 96 188 |
| SUM EGENKAPITAL OG GJELD | | 544 863 | 406 185 |

OSLO, 02.06.2025

Nils Filip Mikael Svensson
styrets leder

William Caleb Moffat
styremedlem / daglig leder



B. CULTURE AS
925 836 192

Noter

Regnskapsprinsipper

Årsregnskapet er satt opp i samsvar med regnskapsloven og god regnskapsskikk for små foretak.

Salgsinntekter

Inntektsføring ved salg av varer skjer på leveringstidspunktet. Tjenester inntektsføres etter hvert som de leveres.

Klassifisering og vurdering av balanseposter

Anleggsmidler er eiendeler bestemt til varig eie eller bruk. Eiendeler som er knyttet til varekretsløpet er klassifisert som omløpsmidler. Fordringer klassifiseres som omløpsmidler hvis de forfaller til betaling innen ett år etter transaksjonsdagen. Tilsvarende klassifiseres gjeld som kortsiktig hvis gjelden forfaller til betaling innen ett år.

Omløpsmidler vurderes til laveste av anskaffelseskost og virkelig verdi. Kortsiktig gjeld balanseføres til nominelt beløp på etableringstidspunktet. Anleggsmidler vurderes til anskaffelseskost. Varige anleggsmidler avskrives etter en fornuftig avskrivningsplan. Anleggsmidlene nedskrives til virkelig verdi ved verdifall som ikke forventes å være forbigående. Langsiktig gjeld med unntak av andre avsetninger balanseføres til nominelt beløp på etableringstidspunktet.

Fordringer

Kundefordringer og andre fordringer er oppført i balansen til pålydende etter fradrag for avsetning til forventet tap. Avsetning til tap gjøres på grunnlag av individuelle vurderinger av de enkelte fordringene.

Varebeholdninger

For råvarer er gjenanskaffelseskost vurdert som tilnærming til virkelig verdi. Det foretas nedskrivning for påregnelig ukurans.

Varige driftsmidler

Varige driftsmidler balanseføres og avskrives over driftsmidlenes levetid dersom de har antatt levetid over 3 år og har en kostpris som overstiger kr 30 000. Direkte vedlikehold av driftsmidler kostnadsføres løpende under driftskostnader, mens påkostninger eller forbedringer tillegges driftsmidlets kostpris og avskrives i takt med driftsmidlet.

Skatt

Skattekostnaden i resultatregnskapet omfatter både periodens betalbare skatt og endring i utsatt skatt. Utsatt skatt er beregnet med 22% på grunnlag av de midlertidige forskjeller som eksisterer mellom regnskapsmessige og skattemessige verdier, samt skattemessig underskudd til fremføring ved utgangen av regnskapsåret. Skatteøkende og skattereduserende midlertidige forskjeller som reverserer eller kan reversere i samme periode er fastsatt og skattevirkningen er beregnet på nettogrunnlaget.

Selskapet har ikke endret regnskapsprinsipp fra 2023 til 2024.



B. CULTURE AS
925 836 192

Note 1 - Antall årsverk

Antall årsverk sysselsatt i regnskapsåret: 1

Note 2 - Lønnskostnader

| Spesifikasjon av lønnskostnader | 2024 | 2023 |
|---------------------------------|----------------|---------------|
| Lønn | 479 370 | 77 140 |
| Arbeidsgiveravgift | 68 078 | 11 718 |
| Pensjonskostnader | 0 | 0 |
| Andre relaterte ytelser | 8 830 | 4 267 |
| Sum | 556 277 | 93 125 |

Note 3 - Varige driftsmidler og immaterielle eiendeler

| | Varige driftsmidler |
|--|---------------------|
| Anskaffelseskost 01.01. | 59 453 |
| Tilgang i året | 108 539 |
| Avgang i året | 0 |
| Anskaffelseskost 31.12. | 167 992 |
| Samlede avskrivninger, nedskrivninger og reverseringer av nedskrivninger | -51 586 |
| Balanseført verdi per 31.12. | 116 406 |
| Avskrivninger, nedskrivninger og reverseringer av nedskrivninger i regnskapsåret | 18 622 |

Note 4 - Spesifisering av skatt

| Skattekostnad | 2024 | 2023 |
|---|----------------|----------------|
| Betalbar skatt på alminnelig inntekt | 0 | 37 833 |
| Betalbar skatt, for mye, for lite avsatt tidligere år | 413 | 0 |
| +/- Endringer i utsatt skatt/utsatt skattefordel | -824 | -1 596 |
| Skattekostnad | -411 | 36 237 |
| Skattepliktig inntekt | | |
| Resultat før skatt | -7 805 | 164 097 |
| Permanente forskjeller | 4 057 | 617 |
| +/- Endring i midlertidige forskjeller | -9 204 | 7 256 |
| Skattepliktig inntekt | -12 952 | 171 970 |
| Betalbar skatt i balansen | | |
| Betalbar skatt på årets resultat | 0 | 37 833 |
| Betalbar skatt i balansen | 0 | 37 833 |



B. CULTURE AS
925 836 192

Note 5 - Midlertidige forskjeller - utsatt skatt/skattefordel

Utsatt skatt/utsatt skattefordel i balansen avsettes på grunnlag av forskjeller mellom regnskapsmessige og skattemessige verdier i henhold til norsk regnskapsstandard for skatt.

Midlertidige skatteøkende og skattereduserende forskjeller som kan utlignes er nettoført.

| Midlertidige forskjeller knyttet til: | 01.01.2024 | 31.12.2024 | Endring |
|---|--------------|--------------|--------------|
| Anleggsmidler | 6 097 | 15 301 | -9 204 |
| Fremførbart underskudd | 0 | -12 952 | 12 952 |
| Netto forskjeller | 6 097 | 2 349 | 3 748 |
| Sum midlertidige forskjeller som inngår i grunnlag for utsatt skatt/skattefordel | 6 097 | 2 349 | 3 748 |
| Utsatt skatt 31.12.2024 basert på 22 % | 1 341 | 517 | 824 |

Note 6 - Egenkapital

| | Aksjekapital | Opptjent egenkapital | Sum |
|-------------------------------|---------------|----------------------|----------------|
| Egenkapital 31.12.2023 | 30 000 | 279 997 | 309 997 |
| Årsresultat | 0 | -7 393 | -7 393 |
| Egenkapital 31.12.2024 | 30 000 | 272 604 | 302 604 |

Note 7 - Aksjekapital

| Aksjeklasse | Antall aksjer | Aksjenes pålydende | Bokført verdi |
|-----------------------------|----------------------|--------------------|--------------------|
| Ordinære | 30 000 | 1 | 30 000 |
| Aksjonærer | Antall aksjer | Eierandel % | Aksjeklasse |
| Pomarium Holding AS | 14 250 | 47,50 | Ordinære |
| Lithium AS | 14 250 | 47,50 | Ordinære |
| John Erik Njoki | 1 500 | 5,00 | Ordinære |
| Totalt antall aksjer | 30 000 | 100 | |