



ÅRSREGNSKAPET FOR REGNSKAPSÅRET 2024 - GENERELL INFORMASJON

Enheten

Organisasjonsnummer: 918 863 621
Organisasjonsform: Aksjeselskap
Foretaksnavn: H G WANG AS
Forretningsadresse: Jegeråsen 24
1362 HOSLE

Regnskapsår

Årsregnskapets periode: 01.01.2024 - 31.12.2024

Konsern

Morselskap i konsern: Nei

Regnskapsregler

Regler for små foretak benyttet: Ja
Benyttet ved utarbeidelsen av årsregnskapet til selskapet: Regnskapslovens alminnelige regler

Årsregnskapet fastsatt av kompetent organ

Bekreftet av representant for selskapet: Hans Gotfred Warncke-Wang
Dato for fastsettelse av årsregnskapet: 12.05.2025

Grunnlag for avgivelse

År 2024: Årsregnskapet er elektronisk innlevert
År 2023: Tall er hentet fra elektronisk innlevert årsregnskap fra 2024

Det er ikke krav til at årsregnskapet m.v. som sendes til Regnskapsregisteret er undertegnet. Kontrollen på at dette er utført ligger hos revisor/enhetens øverste organ. Sikkerheten ivaretas ved at innsender har rolle/rettighet for innsending av årsregnskapet via Altinn, og ved at det bekreftes at årsregnskapet er fastsatt av kompetent organ.

Brønnøysundregistrene, 28.05.2025



Resultatregnskap

Beløp i: NOK	Note	2024	2023
RESULTATREGNSKAP			
Inntekter			
Sum inntekter		0	0
Kostnader			
Lønnskostnad	1	0	0
Annen driftskostnad		149 816	146 721
Sum kostnader		149 816	146 721
Driftsresultat		-149 816	-146 721
Finansinntekter og finanskostnader			
Annen renteinntekt		2 702	664
Annen finansinntekt		634 250	278 031
Verdiøkning av finansielle instrumenter vurdert til virkelig verdi	2	943 026	2 620 062
Sum finansinntekter		1 579 977	2 898 757
Verdireduksjon av finansielle instrumenter vurdert til virkelig verdi		128 709	0
Annen rentekostnad		12 893	0
Annen finanskostnad		47 778	224 795
Sum finanskostnader		189 380	224 795
Netto finans		1 390 597	2 673 962
Resultat før skattekostnad		1 240 782	2 527 241
Skattekostnad	3, 4	0	0
Årsresultat		1 240 782	2 527 241
Overføringer og disponeringer			
Annen egenkapital		1 240 782	2 527 241
Sum overføringer og disponeringer		1 240 782	2 527 241



Balanse

Beløp i: NOK	Note	2024	2023
BALANSE - EIENDELER			
Anleggsmidler			
Immaterielle eiendeler			
Utsatt skattefordel	3, 4	0	0
Sum immaterielle eiendeler		0	0
Varige driftsmidler			
Sum varige driftsmidler		0	0
Finansielle anleggsmidler			
Andre langsiktige fordringer	5	0	0
Sum finansielle anleggsmidler		0	0
Sum anleggsmidler		0	0
Omløpsmidler			
Varer			
Fordringer			
Andre kortsiktige fordringer	5	0	945
Sum fordringer		0	945
Investeringer			
Markedsbaserte aksjer	2	13 701 948	14 666 027
Sum investeringer		13 701 948	14 666 027
Bankinnskudd, kontanter og lignende			
Bankinnskudd, kontanter og lignende		4 715 501	2 425 443
Sum bankinnskudd, kontanter og lignende		4 715 501	2 425 443
Sum omløpsmidler		18 417 449	17 092 416
SUM EIENDELER		18 417 449	17 092 416

BALANSE - EGENKAPITAL OG GJELD



Balanse

Beløp i: NOK	Note	2024	2023
Egenkapital			
Innskutt egenkapital			
Aksjekapital	6, 7	550 000	550 000
Beholdning av egne aksjer	6	0	0
Sum innskutt egenkapital		550 000	550 000
Opptjent egenkapital			
Annen egenkapital	7	14 077 106	12 836 328
Sum opptjent egenkapital		14 077 106	12 836 328
Sum egenkapital	7	14 627 106	13 386 328
Gjeld			
Langsiktig gjeld			
Utsatt skatt	3, 4	0	0
Sum avsetninger for forpliktelser		0	0
Annen langsiktig gjeld			
Øvrig langsiktig gjeld	8	3 790 343	3 698 111
Sum annen langsiktig gjeld		3 790 343	3 698 111
Sum langsiktig gjeld		3 790 343	3 698 111
Kortsiktig gjeld			
Betalbar skatt	3, 4	0	0
Annen kortsiktig gjeld		0	7 977
Sum kortsiktig gjeld		0	7 977
Sum gjeld		3 790 343	3 706 088
SUM EGENKAPITAL OG GJELD		18 417 449	17 092 416



Brønnøysundregistrene

ÅRSREGNSKAP FOR REGNSKAPSÅRET 2024 - GENERELL INFORMASJON

Journalnummer: 2025 433240

Enheten

Organisasjonsnummer: 918 863 621
Organisasjonsform: Aksjeselskap
Foretaksnavn: H G WANG AS
Forretningsadresse: Jegeråsen 24
1362 HOSLE

Regnskapsår

Årsregnskapets periode: 01.01.2024 - 31.12.2024

Konsern

Morselskap i konsern: Nei

Regnskapsregler

Regler for små foretak benyttet: Ja
Benyttet ved utarbeidelsen av
årsregnskapet til selskapet: Regnskapslovens alminnelige regler

Årsregnskapet fastsatt av kompetent organ

Bekreftet av representant for selskapet: Hans Gotfred Warncke-Wang
Dato for fastsettelse av årsregnskapet: 12.05.2025

Grunnlag for avgivelse

År 2024: Årsregnskap er elektronisk innlevert.
År 2023: Tall er hentet fra elektronisk innlevert årsregnskap fra 2024.

Det er ikke krav til at årsregnskapet m.v. som sendes til Regnskapsregisteret er undertegnet. Kontrollen på at dette er utført ligger hos revisor/enhetens øverste organ. Sikkerheten ivaretas ved at innsender har rolle/rettighet for innsending av årsregnskapet via Altinn, og ved at det bekreftes at årsregnskapet er fastsatt av kompetent organ.

Brønnøysundregistrene, 27.05.2025



Organisasjonsnr: 918 863 621
H G WANG AS

RESULTATREGNSKAP

Beløp i: NOK	Note	2024	2023
RESULTATREGNSKAP			
Inntekter			
Sum inntekter		0	0
Kostnader			
Lønnskostnad	1	0	0
Annen driftskostnad		149 816	146 721
Sum kostnader		149 816	146 721
Driftsresultat		-149 816	-146 721
Finansinntekter og finanskostnader			
Annen renteinntekt		2 702	664
Annen finansinntekt		634 250	278 031
Verdiøkning av finansielle instrumenter vurdert til virkelig verdi	2	943 026	2 620 062
Sum finansinntekter		1 579 977	2 898 757
Verdireduksjon av finansielle instrumenter vurdert til virkelig verdi		128 709	0
Annen rentekostnad		12 893	0
Annen finanskostnad		47 778	224 795
Sum finanskostnader		189 380	224 795
Netto finans		1 390 597	2 673 962
Resultat før skattekostnad		1 240 782	2 527 241
Skattekostnad	3, 4	0	0
Årsresultat		1 240 782	2 527 241
Overføringer og disponeringer			
Annen egenkapital		1 240 782	2 527 241
Sum overføringer og disponeringer		1 240 782	2 527 241



Organisasjonsnr: 918 863 621
H G WANG AS

BALANSE

Beløp i: NOK	Note	2024	2023
BALANSE - EIENDELER			
Anleggsmidler			
Immaterielle eiendeler			
Utsatt skattefordel	3, 4	0	0
Sum immaterielle eiendeler		0	0
Varige driftsmidler			
Sum varige driftsmidler		0	0
Finansielle anleggsmidler			
Andre langsiktige fordringer	5	0	0
Sum finansielle anleggsmidler		0	0
Sum anleggsmidler		0	0
Omløpsmidler			
Varer			
Fordringer			
Andre kortsiktige fordringer	5	0	945
Sum fordringer		0	945
Investeringer			
Markedsbaserte aksjer	2	13 701 948	14 666 027
Sum investeringer		13 701 948	14 666 027
Bankinnskudd, kontanter og lignende			
Bankinnskudd, kontanter og lignende		4 715 501	2 425 443
Sum bankinnskudd, kontanter og lignende		4 715 501	2 425 443
Sum omløpsmidler		18 417 449	17 092 416
SUM EIENDELER		18 417 449	17 092 416
BALANSE - EGENKAPITAL OG GJELD			
Egenkapital			
Innskutt egenkapital			
Aksjekapital	6, 7	550 000	550 000
Beholdning av egne aksjer	6	0	0
Sum innskutt egenkapital		550 000	550 000



Opptjent egenkapital			
Annen egenkapital	7	14 077 106	12 836 328
Sum opptjent egenkapital		14 077 106	12 836 328
Sum egenkapital	7	14 627 106	13 386 328
Gjeld			
Langsiktig gjeld			
Utsatt skatt	3, 4	0	0
Sum avsetninger for forpliktelser		0	0
Annen langsiktig gjeld			
Øvrig langsiktig gjeld	8	3 790 343	3 698 111
Sum annen langsiktig gjeld		3 790 343	3 698 111
Sum langsiktig gjeld		3 790 343	3 698 111
Kortsiktig gjeld			
Betalbar skatt	3, 4	0	0
Annen kortsiktig gjeld		0	7 977
Sum kortsiktig gjeld		0	7 977
Sum gjeld		3 790 343	3 706 088
SUM EGENKAPITAL OG GJELD		18 417 449	17 092 416



Organisasjonsnr: 918 863 621
H G WANG AS

NOTEOPPLYSNINGER - SELSKAP - alle poster oppgitt i hele tall

Note

Regnskapsprinsipper

Årsregnskapet er satt opp i samsvar med regnskapsloven og god regnskapsskikk for små foretak. Klassifisering og vurdering av balanseposter Eiendeler som er knyttet til varekretsløpet er klassifisert som omløpsmidler. Fordringer klassifiseres som omløpsmidler hvis de forfaller til betaling innen ett år etter transaksjonsdagen. Langsiktig gjeld er gjeld som forfaller senere enn ett år etter transaksjonsdagen. Første års avdrag på langsiktige fordringer og langsiktig gjeld klassifiseres likevel ikke som omløpsmiddel og kortsiktig gjeld. Omløpsmidler vurderes til laveste av anskaffelseskost og virkelig verdi. Kortsiktig gjeld balanseføres til nominelt beløp på etableringstidspunktet. Anleggsmidler vurderes til anskaffelseskost. Varige anleggsmidler avskrives etter en fornuftig avskrivningsplan. Anleggsmidlene nedskrives til virkelig verdi ved verdifall som ikke forventes å være forbigående. Langsiktig gjeld med unntak av andre avsetninger balanseføres til nominelt beløp på etableringstidspunktet. Fordringer Kundefordringer og andre fordringer er oppført i balansen til pålydende etter fradrag for avsetning til forventet tap. Avsetning til tap gjøres på grunnlag av individuelle vurderinger av de enkelte fordringene. Forøvrig er følgende regnskapsprinsipper anvendt: FIFO-metoden for tilordning av anskaffelseskost for ombyttbare finansielle eiendeler, laveste verdis prinsipp for markedsbaserte finansielle omløpsmidler. Fordringer og gjeld i utenlandsk valuta er verdsatt til kursen ved regnskapsårets slutt. Kursgevinster og kursstap i utenlandsk valuta føres som finansinntekt og finanskostnad. Selskapet har ikke endret regnskapsprinsipp fra 2023 til 2024.

Note

1

Antall årsverk i regnskapsåret
0.00

<u>Sum</u>	<u>Beløp</u>
<u>Balanseført verdi 31.12.</u>	<u>Varige driftsmidler Immaterielle eiend.</u>

Konsernregnskap

Morselskapet sitt navn

Forretningskontor for morselskapet



Begrunnelse for at datterselskap er utelatt fra konsolideringen

Konsern, tilknyttet selskap m.v. - fordringer og gjeld

Fordringer

<u>Samlet beløp - tilknyttet selskap</u>	<u>Årets</u>	<u>Fjorårets</u>
<u>Samlet beløp - foretak i samme konsern</u>	<u>Årets</u>	<u>Fjorårets</u>
<u>Samlet beløp - foretak i samme konsern</u>	<u>Årets</u>	<u>Fjorårets</u>
<u>Samlet beløp - felles kontrollert virksomhet</u>	<u>Årets</u>	<u>Fjorårets</u>
<u>Pantstillelse</u>		<u>Beløp</u>

Note

2

Virkelig verdi og resultatført verdiendr. i perioden, finansielle instrumenter

<u>Eiendel</u>	<u>Virk. verdi</u>	<u>Verdiendring</u>
Markedsbaserte aksjer og fond	13701948.00	943026.00
<u>Sum</u>	<u>Virk. Verdi</u>	<u>Verdiendring</u>
	13701948.00	943026.00

Mer om finansielle instrumenter

Markedsbaserte aksjer og verdipapirfond er bokført til markedsverdi per 31.12.2024.

Beskrivelse av finansielle derivater

<u>Beholdning av egne aksjer</u>	<u>Antall</u>	<u>Pålydende</u>	<u>Andel av aksjek.</u>
----------------------------------	---------------	------------------	-------------------------

Note

8

Gjeld

Gjeld som forfaller til betaling mer enn fem år etter regnskapsårets slutt
3790343.00

Gjeld sikret ved pant eller lignende sikkerhet i eiendeler

Balansført verdi av de pantsatte eiendeler

Summen av garantiforpliktelser som ikke er regnskapsført



Garantiforpliktelser som er sikret ved pant

Mer om gjeld

Note

5

Lån og sikkerhetsstillelse til medlemmer

Er det gitt lån eller sikkerhetsstillelse til ledende personer: Nei

Opplysninger om:

Medlemmer av:

Mer om lån og sikkerhetsstillelse

Note

Noteopplysninger ut over minimumskravene for små foretak



H G WANG AS
918 863 621

Resultatregnskap

	Note	2024	2023
Driftskostnader			
Annen driftskostnad		-149 816	-146 721
Sum driftskostnader		-149 816	-146 721
Driftsresultat		-149 816	-146 721
Finansinntekter			
Annen renteinntekt		2 702	664
Annen finansinntekt		634 250	278 031
Verdiøkning av finansielle instrumenter vurdert til virkelig verdi	2	943 026	2 620 062
Sum finansinntekter		1 579 977	2 898 757
Finanskostnader			
Verdireduksjon av finansielle instrumenter vurdert til virkelig verdi		-128 709	0
Annen rentekostnad		-12 893	0
Annen finanskostnad		-47 778	-224 795
Sum finanskostnader		-189 380	-224 795
Netto finans		1 390 598	2 673 962
Årsresultat		1 240 782	2 527 241
Overføringer			
Annen egenkapital		1 240 782	2 527 241
Sum overføringer		1 240 782	2 527 241



H G WANG AS
918 863 621

Balanse

	Note	31.12.2024	31.12.2023
EIENDELER			
Omløpsmidler			
Fordringer			
Andre kortsiktige fordringer	5	0	945
Sum fordringer		0	945
Investeringer			
Markedsbaserte aksjer	2	13 701 948	14 666 027
Sum investeringer		13 701 948	14 666 027
Bankinnskudd, kontanter og lignende			
Bankinnskudd, kontanter og lignende		4 715 501	2 425 443
Sum bankinnskudd, kontanter og lignende		4 715 501	2 425 443
Sum omløpsmidler		18 417 449	17 092 416
SUM EIENDELER		18 417 449	17 092 416



H G WANG AS
918 863 621

Balanse

	Note	31.12.2024	31.12.2023
EGENKAPITAL OG GJELD			
Egenkapital			
Innskutt egenkapital			
Aksjekapital	6, 7	550 000	550 000
Sum innskutt egenkapital		550 000	550 000
Opptjent egenkapital			
Annen egenkapital	7	14 077 106	12 836 328
Sum opptjent egenkapital		14 077 106	12 836 328
Sum egenkapital	7	14 627 106	13 386 328
Gjeld			
Annen langsiktig gjeld			
Øvrig langsiktig gjeld	8	3 790 343	3 698 111
Sum annen langsiktig gjeld		3 790 343	3 698 111
Kortsiktig gjeld			
Annen kortsiktig gjeld		0	7 977
Sum kortsiktig gjeld		0	7 977
Sum gjeld		3 790 343	3 706 088
SUM EGENKAPITAL OG GJELD		18 417 449	17 092 416

HOSLE, 12.05.2025

Hans Gotfred Warncke-Wang
styrets leder / daglig leder

Kari Warncke-Wang
styremedlem



H G WANG AS
918 863 621

Noter

Regnskapsprinsipper

Årsregnskapet er satt opp i samsvar med regnskapsloven og god regnskapsskikk for små foretak.

Klassifisering og vurdering av balanseposter

Eiendeler som er knyttet til varekretsløpet er klassifisert som omløpsmidler. Fordringer klassifiseres som omløpsmidler hvis de forfaller til betaling innen ett år etter transaksjonsdagen. Langsiktig gjeld er gjeld som forfaller senere enn ett år etter transaksjonsdagen. Første års avdrag på langsiktige fordringer og langsiktig gjeld klassifiseres likevel ikke som omløpsmiddel og kortsiktig gjeld.

Omløpsmidler vurderes til laveste av anskaffelseskost og virkelig verdi. Kortsiktig gjeld balanseføres til nominelt beløp på etableringstidspunktet. Anleggsmidler vurderes til anskaffelseskost. Varige anleggsmidler avskrives etter en fornuftig avskrivningsplan. Anleggsmidlene nedskrives til virkelig verdi ved verdifall som ikke forventes å være forbigående. Langsiktig gjeld med unntak av andre avsetninger balanseføres til nominelt beløp på etableringstidspunktet.

Fordringer

Kundefordringer og andre fordringer er oppført i balansen til pålydende etter fradrag for avsetning til forventet tap. Avsetning til tap gjøres på grunnlag av individuelle vurderinger av de enkelte fordringene.

Forøvrig er følgende regnskapsprinsipper anvendt:

FIFO-metoden for tilordning av anskaffelseskost for ombyttbare finansielle eiendeler, laveste verdis prinsipp for markedsbaserte finansielle omløpsmidler. Fordringer og gjeld i utenlandsk valuta er verdsatt til kursen ved regnskapsårets slutt. Kursgevinster og kursstap i utenlandsk valuta føres som finansinntekt og finanskostnad.

Selskapet har ikke endret regnskapsprinsipp fra 2023 til 2024.

Note 1 - Antall årsverk

Selskapet har ikke hatt ansatte i løpet av regnskapsåret.

Note 2 - Virkelig verdi av finansielle instrumenter

Eiendel	Virkelig verdi	Periodens resultatførte verdiendringer
Markedsbaserte aksjer og fond	13 701 948	943 026

Mer om finansielle instrumenter

Markedsbaserte aksjer og verdipapirfond er bokført til markedsverdi per 31.12.2024.

Note 3 - Spesifisering av skatt

Skattepliktig inntekt	2024	2023
Resultat før skatt	1 240 782	2 527 241
Permanente forskjeller	-1 303 356	-2 543 654
Skattepliktig inntekt	-62 574	-16 413

Note 4 - Midlertidige forskjeller - utsatt skatt/skattefordel

Utsatt skatt/utsatt skattefordel i balansen avsettes på grunnlag av forskjeller mellom regnskapsmessige og skattemessige verdier i henhold til norsk regnskapsstandard for skatt.



H G WANG AS

918 863 621

Midlertidige skatteøkende og skattereduserende forskjeller som kan utlignes er nettoført.

Midlertidige forskjeller knyttet til:	01.01.2024	31.12.2024	Endring
Fremførbart underskudd	-4 398 153	-4 460 727	62 574
Netto forskjeller	-4 398 153	-4 460 727	62 574
Skattereduserende forskjeller som ikke kan utlignes	4 398 153	4 460 727	-62 574
Sum midlertidige forskjeller som inngår i grunnlag for utsatt skatt/skattefordel	0	0	0
Utsatt skatt 31.12.2024 basert på 22 %	0	0	0

Note 5 - Lån og sikkerhetsstillelse til ledende personer, eiere med videre

Det er ikke gitt lån eller sikkerhetsstillelse til medlemmer av styrende organer.

Note 6 - Aksjekapital

Aksjeklasse	Antall aksjer	Aksjenes pålydende	Bokført verdi
Ordinære	110	5 000	550 000
Aksjonærer	Antall aksjer	Eierandel %	Aksjeklasse
Hans Gotfred Warncke-Wang	110	100,00	Ordinære

Note 7 - Egenkapital

	Aksjekapital	Opptjent egenkapital	Sum
Egenkapital 31.12.2023	550 000	12 836 328	13 386 328
Årsresultat	0	1 240 782	1 240 782
Andre endringer	0	-4	-4
Egenkapital 31.12.2024	550 000	14 077 106	14 627 106

Note 8 - Gjeld og garantiforpliktelser

	Beløp
Del av gjelden som forfaller til betaling mer enn fem år etter regnskapsårets slutt	3 790 343
Gjeld som er sikret ved pant eller lignende sikkerhet i eiendeler	0
Balanseført verdi av pantsatte eiendeler	0
Summen av garantiforpliktelser som ikke er regnskapsført	0



Årsoppgjør for

H G WANG AS

918863621

01.01.2024 - 31.12.2024

Innhold	Side
Resultatregnskap	2
Eiendeler	3
Egenkapital og gjeld	4
Noter	5



H G WANG AS
918 863 621

Resultatregnskap

	Note	2024	2023
Driftskostnader			
Annen driftskostnad		-149 816	-146 721
Sum driftskostnader		-149 816	-146 721
Driftsresultat		-149 816	-146 721
Finansinntekter			
Annen renteinntekt		2 702	664
Annen finansinntekt		634 250	278 031
Verdiøkning av finansielle instrumenter vurdert til virkelig verdi	2	943 026	2 620 062
Sum finansinntekter		1 579 977	2 898 757
Finanskostnader			
Verdireduksjon av finansielle instrumenter vurdert til virkelig verdi		-128 709	0
Annen rentekostnad		-12 893	0
Annen finanskostnad		-47 778	-224 795
Sum finanskostnader		-189 380	-224 795
Netto finans		1 390 598	2 673 962
Arsresultat		1 240 782	2 527 241
Overføringer			
Annen egenkapital		1 240 782	2 527 241
Sum overføringer		1 240 782	2 527 241



H G WANG AS
918 863 621

Balanse

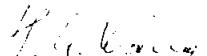
	Note	31.12.2024	31.12.2023
EIENDELER			
Omløpsmidler			
Fordringer			
Andre kortsiktige fordringer	5	0	945
Sum fordringer		0	945
Investeringer			
Markedsbaserte aksjer	2	13 701 948	14 666 027
Sum investeringer		13 701 948	14 666 027
Bankinnskudd, kontanter og lignende			
Bankinnskudd, kontanter og lignende		4 715 501	2 425 443
Sum bankinnskudd, kontanter og lignende		4 715 501	2 425 443
Sum omløpsmidler		18 417 449	17 092 416
SUM EIENDELER		18 417 449	17 092 416

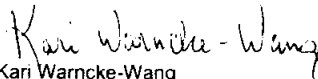


Balanse

	Note	31.12.2024	31.12.2023
EGENKAPITAL OG GJELD			
Egenkapital			
Innskutt egenkapital			
Aksjekapital	6, 7	550 000	550 000
Sum innskutt egenkapital		550 000	550 000
Opptjent egenkapital			
Annen egenkapital	7	14 077 106	12 836 328
Sum opptjent egenkapital		14 077 106	12 836 328
Sum egenkapital	7	14 627 106	13 386 328
Gjeld			
Annen langsiktig gjeld			
Øvrig langsiktig gjeld	8	3 790 343	3 698 111
Sum annen langsiktig gjeld		3 790 343	3 698 111
Kortsiktig gjeld			
Annen kortsiktig gjeld		0	7 977
Sum kortsiktig gjeld		0	7 977
Sum gjeld		3 790 343	3 706 088
SUM EGENKAPITAL OG GJELD		18 417 449	17 092 416

HOSLE, 12.05.2025


Hans Golfred Warncke-Wang
styrets leder / daglig leder


Kari Warncke-Wang
styremedlem



H G WANG AS
918 863 621

Noter

Regnskapsprinsipper

Årsregnskapet er satt opp i samsvar med regnskapsloven og god regnskapsskikk for små foretak.

Klassifisering og vurdering av balanseposter

Eiendeler som er knyttet til varekretsløpet er klassifisert som omløpsmidler. Fordringer klassifiseres som omløpsmidler hvis de forfaller til betaling innen ett år etter transaksjonsdagen. Langsiktig gjeld er gjeld som forfaller senere enn ett år etter transaksjonsdagen. Første års avdrag på langsiktige fordringer og langsiktig gjeld klassifiseres likevel ikke som omløpsmiddel og kortsiktig gjeld.

Omløpsmidler vurderes til laveste av anskaffelseskost og virkelig verdi. Kortsiktig gjeld balanseføres til nominelt beløp på etableringstidspunktet. Anleggsmidler vurderes til anskaffelseskost. Varige anleggsmidler avskrives etter en fornuftig avskrivningsplan. Anleggsmidlene nedskrives til virkelig verdi ved verdifall som ikke forventes å være forbigående. Langsiktig gjeld med unntak av andre avsetninger balanseføres til nominelt beløp på etableringstidspunktet.

Fordringer

Kundefordringer og andre fordringer er oppført i balansen til pålydende etter fradrag for avsetning til forventet tap. Avsetning til tap gjøres på grunnlag av individuelle vurderinger av de enkelte fordringene.

Forøvrig er følgende regnskapsprinsipper anvendt:

FIFO-metoden for tilordning av anskaffelseskost for ombyttbare finansielle eiendeler, laveste verdis prinsipp for markedsbaserte finansielle omløpsmidler. Fordringer og gjeld i utenlandsk valuta er verdsatt til kursen ved regnskapsårets slutt. Kursgevinster og kursstap i utenlandsk valuta føres som finansinntekt og finanskostnad.

Selskapet har ikke endret regnskapsprinsipp fra 2023 til 2024.

Note 1 - Antall årsverk

Selskapet har ikke hatt ansatte i løpet av regnskapsåret.

Note 2 - Virkelig verdi av finansielle instrumenter

Eiendel	Virkelig verdi	Periodens resultatførte verdiendringer
Markedsbaserte aksjer og fond	13 701 948	943 026

Mer om finansielle instrumenter

Markedsbaserte aksjer og verdipapirfond er bokført til markedsverdi per 31.12.2024.

Note 3 - Spesifisering av skatt

Skattepliktig inntekt	2024	2023
Resultat før skatt	1 240 782	2 527 241
Permanente forskjeller	-1 303 356	-2 543 654
Skattepliktig inntekt	-62 574	-16 413

Note 4 - Midlertidige forskjeller - utsatt skatt/skattefordel

Utsatt skatt/utsatt skattefordel i balansen avsettes på grunnlag av forskjeller mellom regnskapsmessige og skattemessige verdier i henhold til norsk regnskapsstandard for skatt.



H G WANG AS
918 863 621

Midlertidige skatteøkende og skattereduserende forskjeller som kan utlignes er nettoført.

Midlertidige forskjeller knyttet til:	01.01.2024	31.12.2024	Endring
Fremførbart underskudd	-4 398 153	-4 460 727	62 574
Netto forskjeller	-4 398 153	-4 460 727	62 574
Skattereduserende forskjeller som ikke kan utlignes	4 398 153	4 460 727	-62 574
Sum midlertidige forskjeller som inngår i grunnlag for utsatt skatt/skattefordel	0	0	0
Utsatt skatt 31.12.2024 basert på 22 %	0	0	0

Note 5 - Lån og sikkerhetsstillelse til ledende personer, eiere med videre

Det er ikke gitt lån eller sikkerhetsstillelse til medlemmer av styrende organer.

Note 6 - Aksjekapital

Aksjeklasse	Antall aksjer	Aksjenes pålydende	Bokført verdi
Ordinære	110	5 000	550 000

Aksjonærer	Antall aksjer	Eierandel %	Aksjeklasse
Hans Gotfred Warncke-Wang	110	100,00	Ordinære

Note 7 - Egenkapital

	Aksjekapital	Opptjent egenkapital	Sum
Egenkapital 31.12.2023	550 000	12 836 328	13 386 328
Årsresultat	0	1 240 782	1 240 782
Andre endringer	0	-4	-4
Egenkapital 31.12.2024	550 000	14 077 106	14 627 106

Note 8 - Gjeld og garantiforpliktelser

	Beløp
Del av gjelden som forfaller til betaling mer enn fem år etter regnskapsårets slutt	3 790 343
Gjeld som er sikret ved pant eller lignende sikkerhet i eiendeler	0
Balanseført verdi av pantsatte eiendeler	0
Summen av garantiforpliktelser som ikke er regnskapsført	0



Lytomt Revisjon AS

Bekkestuveien 19 a
1357 Bekkestua

Telefon: +(47) 41 17 44 50
E-mail: odd.ivar@lytomtrevisjon.no
www.lytomtrevisjon.no

Til generalforsamlingen i H G Wang AS

UAVHENGIG REVISORS BERETNING

Uttalelse om revisjonen av årsregnskapet

Konklusjon

Vi har revidert H G Wang AS' årsregnskap som viser et overskudd på kr 1 240 782. Årsregnskapet består av balanse per 31. desember 2024, resultatregnskap for regnskapsåret avsluttet per denne datoen og noter til årsregnskapet, herunder et sammendrag av viktige regnskapsprinsipper.

Etter vår mening

- Oppfyller årsregnskapet gjeldende lovkrav, og
- Gir årsregnskapet et rettviseende bilde av selskapets finansielle stilling per 31. desember 2024 og av dets resultat og kontantstrømmer for regnskapsåret avsluttet per denne datoen i samsvar med regnskapslovens regler og god regnskapsskikk i Norge

Grunnlag for konklusjonen

Vi har gjennomført revisjonen i samsvar med de internasjonale revisjonsstandardene «international Standards on Auditing» (ISA-ene). Våre oppgaver og plikter i henhold til disse standardene er beskrevet nedenfor under *Revisors oppgaver og plikter ved revisjon av årsregnskapet*. Vi er uavhengige av selskapet slik det kreves i lov, forskrift og «International Code of Ethics for Professional Accountants» (inkludert internasjonale uavhengighetsstandarder) utstedt av «the International Ethics Standards Board for Accountants» (IESBA-reglene), og vi har overholdt våre øvrige etiske forpliktelser i samsvar med disse kravene. Innhentet revisjonsbevis er etter vår vurdering tilstrekkelig og hensiktsmessig som grunnlag for vår konklusjon.

Ledelsens ansvar for årsregnskapet

Ledelsen er ansvarlig for å utarbeide årsregnskapet og for at det gir et rettviseende bilde i samsvar med regnskapslovens regler og god regnskapsskikk i Norge. Ledelsen er også ansvarlig for slik intern kontroll som den finner nødvendig for å kunne utarbeide et årsregnskap som ikke inneholder vesentlig feilinformasjon, verken som følge av misligheter eller utilsiktede feil.

Ved utarbeidelse av årsregnskapet må ledelsen ta standpunkt til selskapets evne til fortsatt drift og opplyse om forhold av betydning for fortsatt drift. Forutsetningen om fortsatt drift skal legges til grunn for årsregnskapet så lenge det ikke er sannsynlig at virksomheten vil bli avvirket.



Lytomt Revisjon AS

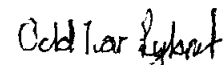
Revisors oppgaver og plikter ved revisjon av årsregnskapet

Vårt mål er å oppnå betryggende sikkerhet for at årsregnskapet som helhet ikke inneholder vesentlig feilinformasjon, verken som følge av misligheter eller utilsiktede feil, og å avgi en revisjonsberetning som inneholder vår konklusjon. Betryggende sikkerhet er en høy grad av sikkerhet, men ingen garanti for at en revisjon utført i samsvar med ISA-ene, alltid vil avdekke vesentlig feilinformasjon som eksisterer. Feilinformasjon kan oppstå som følge av misligheter eller utilsiktede feil. Feilinformasjon blir vurdert som vesentlig dersom den enkeltvis eller samlet med rimelighet kan forventes å påvirke økonomiske beslutninger som brukerne foretar basert på årsregnskapet.

For videre beskrivelse av revisors oppgaver og plikter vises det til <https://revisorforeningen.no/revisjonsberetninger>.

Bekkestua, 12. mai 2025

Lytomt Revisjon AS


Odd Ivar Lytomt

Statsautorisert revisor

(2)

Organisasjonsnummer: 991 404 066 MVA
Medlem av Den norske Revisorforening