



## ÅRSREGNSKAPET FOR REGNSKAPSÅRET 2023 - GENERELL INFORMASJON

### Enheten

Organisasjonsnummer:	931 124 633
Organisasjonsform:	Aksjeselskap
Foretaksnavn:	FORTE HOLDING AS
Forretningsadresse:	Wergelandsveien 25 0167 OSLO

### Regnskapsår

Årsregnskapets periode:	01.01.2023 - 31.12.2023
-------------------------	-------------------------

### Konsern

Mørselskap i konsern:	Ja
Konsernregnskap lagt ved:	Ja

### Regnskapsregler

Regler for små foretak benyttet:	Nei
Benyttet ved utarbeidelsen av årsregnskapet til selskapet:	Regnskapslovens alminnelige regler
Benyttet ved utarbeidelsen av årsregnskapet til konsernet:	Regnskapslovens alminnelige regler

### Årsregnskapet fastsatt av kompetent organ

Bekreftet av representant for selskapet:	John Øyvind Kårikstad
Dato for fastsettelse av årsregnskapet:	28.06.2024

### Grunnlag for avgivelse

År 2023: Årsregnskapet er elektronisk innlevert
År 2022: Tall er hentet fra elektronisk innlevert årsregnskap fra 2023

*Det er ikke krav til at årsregnskapet m.v. som sendes til Regnskapsregisteret er undertegnet. Kontrollen på at dette er utført ligger hos revisor/enhetens øverste organ. Sikkerheten ivaretas ved at innsender har rolle/rettighet for innsending av årsregnskapet via Altinn, og ved at det bekreftes at årsregnskapet er fastsatt av kompetent organ.*

Brønnøysundregistrene, 13.08.2025



## Resultatregnskap

Beløp i: NOK	Note	2023	2022
<b>RESULTATREGNSKAP</b>			
<b>Kostnader</b>			
Annen driftskostnad	3	81 790	
<b>Sum kostnader</b>		<b>81 790</b>	
<b>Driftsresultat</b>		<b>-81 790</b>	
<b>Netto finans</b>			
<b>Ordinært resultat før skattekostnad</b>		<b>-81 790</b>	<b>0</b>
Skattekostnad på ordinært resultat	7	19 384	
<b>Ordinært resultat etter skattekostnad</b>		<b>-101 174</b>	<b>0</b>
<b>Årsresultat</b>		<b>-101 174</b>	<b>0</b>
<b>Overføringer og disponeringer</b>			
Overføringer til/fra annen egenkapital		-101 174	
<b>Sum overføringer og disponeringer</b>		<b>-101 174</b>	



### Balanse

Beløp i: NOK	Note	2023	2022
<b>BALANSE - EIENDELER</b>			
<b>Anleggsmidler</b>			
<b>Immaterielle eiendeler</b>			
<b>Finansielle anleggsmidler</b>			
Investering i datterselskap	6	407 250 900	
<b>Sum finansielle anleggsmidler</b>		<b>407 250 900</b>	
<b>Sum anleggsmidler</b>		<b>407 250 900</b>	<b>0</b>
<b>Omløpsmidler</b>			
<b>Varer</b>			
<b>Bankinnskudd, kontanter og lignende</b>			
Bankinnskudd, kontanter og lignende	8,11	223 853	
<b>Sum bankinnskudd, kontanter og lignende</b>		<b>223 853</b>	
<b>Sum omløpsmidler</b>		<b>223 853</b>	<b>0</b>
<b>SUM EIENDELER</b>		<b>407 474 753</b>	<b>0</b>
<b>BALANSE - EGENKAPITAL OG GJELD</b>			
<b>Egenkapital</b>			
<b>Innskutt egenkapital</b>			
Selskapskapital	9	635 000	
Overkurs		406 819 156	
<b>Sum innskutt egenkapital</b>		<b>407 454 156</b>	
<b>Sum egenkapital</b>	10	<b>407 454 156</b>	<b>0</b>
<b>Sum langsiktig gjeld</b>		<b>0</b>	<b>0</b>
<b>Kortsiktig gjeld</b>			
Leverandørgjeld		1 214	



## Balanse

<b>Beløp i: NOK</b>	<b>Note</b>	<b>2023</b>	<b>2022</b>
Betalbar skatt		19 384	
<b>Sum kortsiktig gjeld</b>		<b>20 598</b>	
<b>Sum gjeld</b>		<b>20 598</b>	<b>0</b>
<b>SUM EGENKAPITAL OG GJELD</b>		<b>407 474 754</b>	<b>0</b>



### Konsernets resultatregnskap

Beløp i: NOK	Note	2023	2022
<b>RESULTATREGNSKAP</b>			
<b>Inntekter</b>			
Salgsinntekt		191 743 120	
Annen driftsinntekt		1 742 621	
<b>Sum inntekter</b>	2	<b>193 485 741</b>	
<b>Kostnader</b>			
Varekostnad		43 161 515	
Lønnskostnad	3	114 501 311	
Avskrivning på varige driftsmidler og immaterielle eiendeler	4,5	24 680 499	
Annen driftskostnad	3	27 796 860	
<b>Sum kostnader</b>		<b>210 140 185</b>	
<b>Driftsresultat</b>		<b>-16 654 444</b>	
<b>Finansinntekter og finanskostnader</b>			
Inntekt på investering i datterselskap og tilknyttet selskap	6	-139 032	
Annen renteinntekt		2 010 410	
Annen finansinntekt		302 708	
<b>Sum finansinntekter</b>		<b>2 174 086</b>	
Annen finanskostnad		2 324 644	
<b>Sum finanskostnader</b>		<b>2 324 644</b>	
<b>Netto finans</b>		<b>-150 558</b>	
<b>Ordinært resultat før skattekostnad</b>		<b>-16 805 002</b>	<b>0</b>
Skattekostnad på ordinært resultat	7	-1 246 630	
<b>Ordinært resultat etter skattekostnad</b>		<b>-15 558 372</b>	<b>0</b>
<b>Årsresultat</b>		<b>-15 558 372</b>	<b>0</b>



### Konsernets balanse

Beløp i: NOK	Note	2023	2022
<b>BALANSE - EIENDELER</b>			
<b>Anleggsmidler</b>			
<b>Immaterielle eiendeler</b>			
Konsesjoner, patenter, lisenser, varemerker og lignende rettigheter	4	373 663 214	
Utsatt skattefordel	7	789 294	
Goodwill	4,12	124 188 752	
<b>Sum immaterielle eiendeler</b>		<b>498 641 260</b>	
<b>Varige driftsmidler</b>			
Tomter, bygninger og annen fast eiendom		11 099 002	
Driftsløsøre, inventar, verktøy, kontormaskiner og lignende		12 866 520	
<b>Sum varige driftsmidler</b>	5,11	<b>23 965 522</b>	
<b>Finansielle anleggsmidler</b>			
Investeringer i tilknyttet selskap	6	27 083 637	
Investeringer i aksjer og andeler		6 522 365	
<b>Sum finansielle anleggsmidler</b>		<b>33 606 002</b>	
<b>Sum anleggsmidler</b>		<b>556 212 784</b>	<b>0</b>
<b>Omløpsmidler</b>			
<b>Varer</b>			
<b>Fordringer</b>			
Kundefordringer	11	75 489 318	
Andre fordringer		6 605 123	
<b>Sum fordringer</b>		<b>82 094 441</b>	
<b>Bankinnskudd, kontanter og lignende</b>			
Bankinnskudd, kontanter og lignende	8,11	94 388 895	
<b>Sum bankinnskudd, kontanter og lignende</b>		<b>94 388 895</b>	
<b>Sum omløpsmidler</b>		<b>176 483 336</b>	<b>0</b>
<b>SUM EIENDELER</b>		<b>732 696 120</b>	<b>0</b>



## Konsernets balanse

Beløp i: NOK	Note	2023	2022
<b>BALANSE - EGENKAPITAL OG GJELD</b>			
<b>Egenkapital</b>			
<b>Innskutt egenkapital</b>			
Selskapskapital	9	635 000	
Overkurs		406 819 156	
<b>Sum innskutt egenkapital</b>		<b>407 454 156</b>	
<b>Opptjent egenkapital</b>			
Annen egenkapital		-32 192 989	
Minoritetsinteresser		181 612 471	
<b>Sum opptjent egenkapital</b>		<b>149 419 482</b>	
<b>Sum egenkapital</b>	10	<b>556 873 638</b>	<b>0</b>
<b>Gjeld</b>			
<b>Langsiktig gjeld</b>			
Utsatt skatt	7	82 170 000	
<b>Sum avsetninger for forpliktelser</b>		<b>82 170 000</b>	
<b>Annen langsiktig gjeld</b>			
Øvrig langsiktig gjeld		26 493 541	
<b>Sum annen langsiktig gjeld</b>		<b>26 493 541</b>	
<b>Sum langsiktig gjeld</b>		<b>108 663 541</b>	<b>0</b>
<b>Kortsiktig gjeld</b>			
Leverandørgjeld		16 494 736	
Betalbar skatt	7	5 720 100	
Skyldige offentlige avgifter		21 231 340	
Annen kortsiktig gjeld		23 712 765	
<b>Sum kortsiktig gjeld</b>		<b>67 158 941</b>	
<b>Sum gjeld</b>		<b>175 822 482</b>	<b>0</b>
<b>SUM EGENKAPITAL OG GJELD</b>		<b>732 696 120</b>	<b>0</b>



## Brønnøysundregistrene

### ÅRSREGNSKAP FOR REGNSKAPSÅRET 2023 - GENERELL INFORMASJON

Journalnummer: 2024 647798

#### Enheten

Organisasjonsnummer: 931 124 633  
Organisasjonsform: Aksjeselskap  
Foretaksnavn: FORTE HOLDING AS  
Forretningsadresse: Wergelandsveien 25  
0167 OSLO

#### Regnskapsår

Årsregnskapets periode: 01.01.2023 - 31.12.2023

#### Konsern

Morselskap i konsern: Ja  
Konsernregnskap lagt ved: Ja

#### Regnskapsregler

Regler for små foretak benyttet: Nei  
Benyttet ved utarbeidelsen av  
årsregnskapet til selskapet: Regnskapslovens alminnelige regler  
Benyttet ved utarbeidelsen av  
årsregnskapet til konsernet: Regnskapslovens alminnelige regler

#### Årsregnskapet fastsatt av kompetent organ

Bekreftet av representant for selskapet: John Øyvind Kårikstad  
Dato for fastsettelse av årsregnskapet: 28.06.2024

#### Revisjon

Årsregnskapet er utarbeidet av ekstern  
autorisert regnskapsfører: Ja  
Ekstern autorisert regnskapsfører har i  
løpet av regnskapsåret bistått ved den  
løpende regnskapsføringen eller utført  
andre tjenester for selskapet enn å  
utarbeide årsregnskapet: Ja

#### Grunnlag for avgivelse

År 2023: Årsregnskap er elektronisk innlevert.  
År 2022: Tall er hentet fra elektronisk innlevert årsregnskap fra 2023.

*Det er ikke krav til at årsregnskapet m.v. som sendes til Regnskapsregisteret er undertegnet. Kontrollen på at dette er utført ligger hos revisor/enhetens øverste organ. Sikkerheten ivaretas ved at innsender har rolle/rettighet for innsending av årsregnskapet via Altinn, og ved at det bekreftes at årsregnskapet er fastsatt av kompetent organ.*

Brønnøysundregistrene, 10.08.2024

---

Brønnøysundregistrene  
Postadresse: Postboks 900, 8910 Brønnøysund  
Telefon: 75 00 75 00  
E-post: firmapost@brreg.no Internett: www.brreg.no  
Organisasjonsnummer: 974 760 673



Organisasjonsnr: 931 124 633  
FORTE HOLDING AS

## RESULTATREGNSKAP

<b>Beløp i: NOK</b>	<b>Note</b>	<b>2023</b>	<b>2022</b>
<b>RESULTATREGNSKAP</b>			
<b>Kostnader</b>			
Annen driftskostnad	3	81 790	
<b>Sum kostnader</b>		<b>81 790</b>	
<b>Driftsresultat</b>		<b>-81 790</b>	
<b>Netto finans</b>			
<b>Ordinært resultat før skattekostnad</b>		<b>-81 790</b>	<b>0</b>
Skattekostnad på ordinært resultat	7	19 384	
<b>Ordinært resultat etter skattekostnad</b>		<b>-101 174</b>	<b>0</b>
<b>Årsresultat</b>		<b>-101 174</b>	<b>0</b>
<b>Overføringer og disponeringer</b>			
Overføringer til/fra annen egenkapital		-101 174	
<b>Sum overføringer og disponeringer</b>		<b>-101 174</b>	



Organisasjonsnr: 931 124 633  
FORTE HOLDING AS

## BALANSE

Beløp i: NOK	Note	2023	2022
<b>BALANSE - EIENDELER</b>			
<b>Anleggsmidler</b>			
<b>Immaterielle eiendeler</b>			
<b>Finansielle anleggsmidler</b>			
Investering i datterselskap 6		407 250 900	
<b>Sum finansielle anleggsmidler</b>		<b>407 250 900</b>	
<b>Sum anleggsmidler</b>		<b>407 250 900</b>	<b>0</b>
<b>Omløpsmidler</b>			
<b>Varer</b>			
<b>Bankinnskudd, kontanter og lignende</b>			
Bankinnskudd, kontanter og lignende	8,11	223 853	
<b>Sum bankinnskudd, kontanter og lignende</b>		<b>223 853</b>	
<b>Sum omløpsmidler</b>		<b>223 853</b>	<b>0</b>
<b>SUM EIENDELER</b>		<b>407 474 753</b>	<b>0</b>
<b>BALANSE - EGENKAPITAL OG GJELD</b>			
<b>Egenkapital</b>			
<b>Innskutt egenkapital</b>			
Selskapskapital	9	635 000	
Overkurs		406 819 156	
<b>Sum innskutt egenkapital</b>		<b>407 454 156</b>	
<b>Sum egenkapital</b>	<b>10</b>	<b>407 454 156</b>	<b>0</b>
<b>Sum langsiktig gjeld</b>		<b>0</b>	<b>0</b>
<b>Kortsiktig gjeld</b>			
Leverandørgjeld		1 214	
Betalbar skatt		19 384	
<b>Sum kortsiktig gjeld</b>		<b>20 598</b>	
<b>Sum gjeld</b>		<b>20 598</b>	<b>0</b>
<b>SUM EGENKAPITAL OG GJELD</b>		<b>407 474 754</b>	<b>0</b>



Organisasjonsnr: 931 124 633  
FORTE HOLDING AS

## KONSERNRESULTATREGNSKAP

<b>Beløp i: NOK</b>	<b>Note</b>	<b>2023</b>	<b>2022</b>
<b>RESULTATREGNSKAP</b>			
<b>Inntekter</b>			
Salgsinntekt		191 743 120	
Annen driftsinntekt		1 742 621	
<b>Sum inntekter</b>	<b>2</b>	<b>193 485 741</b>	
<b>Kostnader</b>			
Varekostnad		43 161 515	
Lønnskostnad	3	114 501 311	
Avskrivning på varige driftsmidler og immaterielle eiendeler	4,5	24 680 499	
Annen driftskostnad	3	27 796 860	
<b>Sum kostnader</b>		<b>210 140 185</b>	
<b>Driftsresultat</b>		<b>-16 654 444</b>	
<b>Finansinntekter og finanskostnader</b>			
Inntekt på investering i datterselskap og tilknyttet selskap	6	-139 032	
Annen renteinntekt		2 010 410	
Annen finansinntekt		302 708	
<b>Sum finansinntekter</b>		<b>2 174 086</b>	
Annen finanskostnad		2 324 644	
<b>Sum finanskostnader</b>		<b>2 324 644</b>	
<b>Netto finans</b>		<b>-150 558</b>	
<b>Ordinært resultat før skattekostnad</b>		<b>-16 805 002</b>	<b>0</b>
Skattekostnad på ordinært resultat	7	-1 246 630	
<b>Ordinært resultat etter skattekostnad</b>		<b>-15 558 372</b>	<b>0</b>
<b>Årsresultat</b>		<b>-15 558 372</b>	<b>0</b>



Organisasjonsnr: 931 124 633  
FORTE HOLDING AS

## KONSERNBALANSE

Beløp i: NOK	Note	2023	2022
<b>BALANSE - EIENDELER</b>			
<b>Anleggsmidler</b>			
<b>Immaterielle eiendeler</b>			
Konsesjoner, patenter, lisenser, varemerker og lignende rettigheter	4	373 663 214	
Utsatt skattefordel	7	789 294	
Goodwill	4,12	124 188 752	
<b>Sum immaterielle eiendeler</b>		<b>498 641 260</b>	
<b>Varige driftsmidler</b>			
Tomter, bygninger og annen fast eiendom		11 099 002	
Driftsløsøre, inventar, verktøy, kontormaskiner og lignende		12 866 520	
<b>Sum varige driftsmidler</b>	<b>5,11</b>	<b>23 965 522</b>	
<b>Finansielle anleggsmidler</b>			
Investeringer i tilknyttet selskap	6	27 083 637	
Investeringer i aksjer og andeler		6 522 365	
<b>Sum finansielle anleggsmidler</b>		<b>33 606 002</b>	
<b>Sum anleggsmidler</b>		<b>556 212 784</b>	<b>0</b>
<b>Omløpsmidler</b>			
<b>Varer</b>			
<b>Fordringer</b>			
Kundefordringer	11	75 489 318	
Andre fordringer		6 605 123	
<b>Sum fordringer</b>		<b>82 094 441</b>	
<b>Bankinnskudd, kontanter og lignende</b>			
Bankinnskudd, kontanter og lignende	8,11	94 388 895	
<b>Sum bankinnskudd, kontanter og lignende</b>		<b>94 388 895</b>	
<b>Sum omløpsmidler</b>		<b>176 483 336</b>	<b>0</b>
<b>SUM EIENDELER</b>		<b>732 696 120</b>	<b>0</b>
<b>BALANSE - EGENKAPITAL OG GJELD</b>			



<b>Egenkapital</b>			
<b>Innskutt egenkapital</b>			
Selskapskapital	9	635 000	
Overkurs		406 819 156	
<b>Sum innskutt egenkapital</b>		<b>407 454 156</b>	
<b>Opptjent egenkapital</b>			
Annen egenkapital		-32 192 989	
Minoritetsinteresser		181 612 471	
<b>Sum opptjent egenkapital</b>		<b>149 419 482</b>	
<b>Sum egenkapital</b>	<b>10</b>	<b>556 873 638</b>	<b>0</b>
<b>Gjeld</b>			
<b>Langsiktig gjeld</b>			
Utsatt skatt	7	82 170 000	
<b>Sum avsetninger for forpliktelses</b>		<b>82 170 000</b>	
Annen langsiktig gjeld			
Øvrig langsiktig gjeld		26 493 541	
<b>Sum annen langsiktig gjeld</b>		<b>26 493 541</b>	
<b>Sum langsiktig gjeld</b>		<b>108 663 541</b>	<b>0</b>
<b>Kortsiktig gjeld</b>			
Leverandørgjeld		16 494 736	
Betalbar skatt	7	5 720 100	
Skyldige offentlige avgifter		21 231 340	
Annen kortsiktig gjeld		23 712 765	
<b>Sum kortsiktig gjeld</b>		<b>67 158 941</b>	
<b>Sum gjeld</b>		<b>175 822 482</b>	<b>0</b>
<b>SUM EGENKAPITAL OG GJELD</b>		<b>732 696 120</b>	<b>0</b>



Organisasjonsnr: 931 124 633  
FORTE HOLDING AS

NOTEOPPLYSNINGER - SELSKAP - alle poster oppgitt i hele tall

## Note

Antall årsverk i regnskapsåret  
0.00

Sum Beløp

Balanseført verdi 31.12. Varige driftsmidler Immaterielle eiend.

## Konsernregnskap

Morselskapet sitt navn

Forretningskontor for morselskapet

## Begrunnelse for at datterselskap er utelatt fra konsolideringen

Samlet beløp - tilknyttet selskap Årets Fjorårets

Samlet beløp - foretak i samme konsern Årets Fjorårets

Samlet beløp - foretak i samme konsern Årets Fjorårets

Samlet beløp - felles kontrollert virksomhet Årets Fjorårets

Pantstillelse Beløp

Beholdning av egne aksjer Antall Pålydende Andel av aksjek.



Organisasjonsnr: 931 124 633  
FORTE HOLDING AS

NOTEOPPLYSNINGER - KONSERN

- alle poster oppgitt i hele tall



# VARDER

Til generalforsamlingen i  
**Forte Holding AS**

## Uavhengig revisors beretning

### Konklusjon

Vi har revidert årsregnskapet for Forte Holding AS som viser et underskudd i selskapsregnskapet på kr 101 174 og et underskudd i konsernregnskapet på kr 15 558 372

Årsregnskapet består av:

- Selskapsregnskapet, som består av balanse per 31. desember 2023, resultatregnskap og kontantstrømoppstilling for regnskapsåret avsluttet per denne datoen og noter til årsregnskapet, herunder et sammendrag av viktige regnskapsprinsipper, og
- Konsernregnskapet, som består av balanse per 31. desember 2023, resultatregnskap og kontantstrømoppstilling for regnskapsåret avsluttet per denne datoen og noter til årsregnskapet, herunder et sammendrag av viktige regnskapsprinsipper.

Etter vår mening

- oppfyller årsregnskapet gjeldende lovkrav,
- gir årsregnskapet et rettviseende bilde av selskapets finansielle stilling per 31. desember 2023 og av dets resultater og kontantstrømmer for regnskapsåret avsluttet per denne datoen i samsvar med regnskapslovens regler og god regnskapsskikk i Norge, og
- gir konsernregnskapet et rettviseende bilde av konsernets finansielle stilling per 31. desember 2023 og av dets resultater og kontantstrømmer for regnskapsåret avsluttet per denne datoen i samsvar med regnskapslovens regler og god regnskapsskikk i Norge.

### Grunnlag for konklusjonen

Vi har gjennomført revisjonen i samsvar med International Standards on Auditing (ISA-ene). Våre oppgaver og plikter i henhold til disse standardene er beskrevet nedenfor under Revisors oppgaver og plikter ved revisjonen av årsregnskapet. Vi er uavhengige av selskapet i samsvar med kravene i relevante lover og forskrifter i Norge og International Code of Ethics for Professional Accountants (inkludert internasjonale uavhengighetsstandarder) utstedt av International Ethics Standards Board for Accountants (IESBA-reglene), og vi har overholdt våre øvrige etiske forpliktelser i samsvar med disse kravene. Innhentet revisjonsbevis er etter vår vurdering tilstrekkelig og hensiktsmessig som grunnlag for vår konklusjon.

### Øvrig informasjon

Styret er ansvarlige for informasjonen i årsberetningen som er publisert sammen med årsregnskapet. Vår konklusjon om årsregnskapet ovenfor dekker ikke informasjonen i årsberetningen.

Revisjonsselskapet **Varder AS** - [www.varder.no](http://www.varder.no) - [revisjon@varder.no](mailto:revisjon@varder.no) - Tlf. + 47 22 08 35 10 - Foretaksregisteret NO 983 535 712 MVA  
Oslo - Henrik Ibsens gate 60C 0255 Oslo - **Romerike** - Elektrovegen 4 2069 Jessheim - **Moss** - Henrich Gernersgt. 11 1501 Moss  
Member of Clarkson Hyde Global. Helping you take on the world.

Dette dokumentet er signert med PAdES-formatet (PDF Advanced Electronic Signatures) av Signicat. Dette sikrer dokumentet og dets vedlegg mot endringer etter signering.





## VARDER

I forbindelse med revisjonen av årsregnskapet er det vår oppgave å lese årsberetningen. Formålet er å vurdere hvorvidt det foreligger vesentlig inkonsistens mellom årsberetningen og årsregnskapet og den kunnskap vi har opparbeidet oss under revisjonen av årsregnskapet, eller hvorvidt informasjon i årsberetningen ellers fremstår som vesentlig feil. Vi har plikt til å rapportere dersom årsberetningen fremstår som vesentlig feil. Vi har ingenting å rapportere i så henseende.

Basert på kunnskapen vi har opparbeidet oss i revisjonen, mener vi at årsberetningen

- er konsistent med årsregnskapet og
- inneholder de opplysninger som skal gis i henhold til gjeldende lovkrav.

### Ledelsens ansvar for årsregnskapet

Styret er ansvarlig for å utarbeide årsregnskapet og for at det gir et rettviseende bilde i samsvar med regnskapslovens regler og god regnskapsskikk i Norge. Ledelsen er også ansvarlig for slik intern kontroll som den finner nødvendig for å kunne utarbeide et årsregnskap som ikke inneholder vesentlig feilinformasjon, verken som følge av misligheter eller utilsiktede feil.

Ved utarbeidelsen av årsregnskapet må ledelsen ta standpunkt til selskapets evne til fortsatt drift og opplyse om forhold av betydning for fortsatt drift. Forutsetningen om fortsatt drift skal legges til grunn for årsregnskapet så lenge det ikke er sannsynlig at virksomheten vil bli avviklet.

### Revisors oppgaver og plikter ved revisjonen av årsregnskapet

Vårt mål er å oppnå betryggende sikkerhet for at årsregnskapet som helhet ikke inneholder vesentlig feilinformasjon, verken som følge av misligheter eller utilsiktede feil, og å avgi en revisjonsberetning som inneholder vår konklusjon. Betryggende sikkerhet er en høy grad av sikkerhet, men ingen garanti for at en revisjon utført i samsvar med ISA-ene, alltid vil avdekke vesentlig feilinformasjon. Feilinformasjon kan oppstå som følge av misligheter eller utilsiktede feil. Feilinformasjon er å anse som vesentlig dersom den enkeltvis eller samlet med rimelighet kan forventes å påvirke de økonomiske beslutningene som brukerne foretar, på grunnlag av årsregnskapet.

For videre beskrivelse av revisors oppgaver og plikter vises det til <https://revisorforeningen.no/revisjonsberetninger>

Oslo, 28.06.2024

**Revisjonsselskapet Varder AS**

Robert Gjelstenli  
Statsautorisert revisor

*Elektronisk signert*



## Elektronisk signatur

**Signert av**

**Gjelstenli, Robert**  
Norwegian BankID

**Dato og tid**

*(UTC+01:00) Central European Time (Berlin)*

06/28/2024 12:37:27

Dette dokumentet er signert med elektronisk signatur. En elektronisk signatur er juridisk forpliktende på samme måte som en håndskrevet signatur på papir. Denne siden er lagt til dokumentet for å vise grunnleggende informasjon om signaturen(e), og på de foregående sidene kan du lese dokumentet som er signert. Vedlagt finnes også en PDF med signatordetaljer, og en XML-fil med innholdet i den elektroniske signaturen(e). Vedleggene kan brukes for å verifisere gyldigheten av dokumentets signatur ved behov.



Årsregnskap for 2023

## **Forte Holding AS**

Konsern og selskapsregnskap

Innhold:

Resultatregnskap

Balanse

Kontantstrømoppstilling

Noter

Årsberetning



## Årsberetning 2023 for Forte Holding AS

### Virksomhetens art

Forte Holding AS er konsernspiss for Forte Group AS med datterselskaper. Selskapet er lokalisert i Oslo kommune. Konsernet leverer tverrfaglige team til kunder i langsiktige engasjementer, i privat og offentlig sektor. De tverrfaglige teamene består av designere, teknologer og rådgivere. Teamene bygger digitale produkter og tjenester på toppen av en arkitektur kjent som digitale tjenesteplattformer.

### Fortsatt drift

I samsvar med regnskapslovens § 3-3a bekreftes det at forutsetningen om fortsatt drift er til stede og at denne forutsetningen er lagt til grunn ved utarbeidelsen av regnskapet.

### Fremtidig utvikling

Selskapet ble stiftet i 2023 som del av en omorganisering. Konsernet har hatt god utvikling siden oppstarten i 2017, og har vokst fra 0 til over 200 ansatte per dags dato. Konsernet er utsatt for svingninger i etterspørsel etter IT-konsulenttjenester. I 2023 har konsernet på lik linje med andre aktører i samme bransje opplevd et utfordrende marked hvor prosjekter og planer utsettes, nedskaleres eller avsluttes tidligere. Dette har medført svakere finansielle resultater enn tidligere år. Markedet selskapene opererer i og tjenesteområdene selskapet leverer antas likevel å vokse i årene fremover, dermed forventes dette å være en forbigående situasjon.

### Redegjørelse for årsregnskapet

Konsernets salgsinntekter for perioden etter stiftelse endte på kr 191 743 120.

Styret kjenner ikke til noen forhold av viktighet for å bedømme selskapets stilling og resultat som ikke fremgår av regnskapet og balansen med noter. Det er heller ikke etter regnskapsårets utgang inntrådt forhold som etter styrets syn har betydning ved bedømmelse av regnskapet.

### Finansiell risiko og markedsrisiko

Selskapet og konsernet har god egenkapitaldekning og tilfredsstillende likviditet ved årsskiftet. Styret anser den finansielle risikoen som liten.

### Arbeidsmiljø, likestilling og diskriminering

Styret anser arbeidsmiljøet i selskapet som godt. Det er ikke iverksatt spesielle tiltak i denne forbindelse. Ansatte i virksomheten har ikke vært utsatt for ulykker eller skader i forbindelse med utførelsen av sitt arbeid. Totalt sykefravær det siste året har vært ubetydelig i konsernet totalt.

Forte Holding AS har som mål å være en arbeidsplass der det råder full likestilling mellom kvinner og menn, og har innarbeidet en personalpolitikk som anses for å være kjønnsnøytral på alle områder. Selskapet har ikke hatt ansatte i 2023. Konsernet hadde ved årets utløp 217 ansatte, 85 kvinner og 132 menn. Selskapets styre består av 4 personer, hvorav 1 er kvinne.

### Miljørapportering

Selskapet driver ikke virksomhet som forurenser det ytre miljøet.

### Forsikring for styrets medlemmer og daglig leder

Det er ikke tegnet forsikring for daglig leder og styrets medlemmer for deres mulige ansvar overfor foretaket og tredjepersoner

### Redegjørelse i henhold til åpenhetsloven

Redegjørelse i henhold til åpenhetsloven er under arbeid og vil være tilgjengelig innen 30. juni 2024.

### Årsresultat og disponeringer

I 2023 hadde selskapet et resultat etter skattekostnad på kr – 101 174. Konsernet hadde et resultat etter skattekostnad på kr – 15 558 372. Selskapets resultat foreslås disponert slik:



**Disponering**                      **Beløp**  
Fra annen egenkapital            101 174

19.06.2024  
Styret i Forte Holding AS

*Endre Dingsør*

\_\_\_\_\_  
Endre Dingsør

styremedlem

*Frida Lillebø*

\_\_\_\_\_  
Frida Lillebø (Jun 27, 2024 16:41 GMT+2)

Frida Lahn-Johannessen  
Lillebø  
styremedlem

*Alexander Sveen Togba*

\_\_\_\_\_  
Alexander Sveen Togba (Jun 27, 2024 17:21 GMT+2)

Alexander Sveen Togba

styremedlem

*John Kårikstad*

\_\_\_\_\_  
John Kårikstad (Jun 27, 2024 15:20 GMT+2)

John Øyvind Kårikstad  
Styrets leder



Morselskap 2023	<b>Kontantstrømpoppstilling - indirekte modell Forte Holding AS</b>	Konsern 2023
	<b>Kontantstrømmer fra operasjonelle aktiviteter</b>	
-81 790	Resultat før skattekostnad	-16 805 002
-	- Periodens betalte skatt	-5 230 959
-	+ Ordinære avskrivninger	24 680 499
-	+/- Endring i kundefordringer	-15 060 706
1 214	+/- Endring i leverandørgjeld	711 757
-	+/- Effekt av valutakursendringer	-448 203
-	+/- Endring i andre tidsavgrensingsposter	3 746 671
<u>-80 576</u>	= Netto kontantstrøm fra operasjonelle aktiviteter	<u>-8 405 943</u>
	<b>Kontantstrømmer fra investeringsaktiviteter</b>	
-	+ Innbetalinger ved salg av varige driftsmidler	-
-	+ Innbetalinger ved salg av aksjer og andeler i andre foretak	-
-	+ Kontanter overtatt ved konserndannelse	122 610 548
-	- Utbetalinger ved kjøp av andre investeringer	-277 107
<u>-</u>	= Netto kontantstrøm fra investeringsaktiviteter	<u>119 050 814</u>
	<b>Kontantstrømmer fra finansieringsaktiviteter</b>	
-	- Utbetalinger ved nedbetaling av langsiktig gjeld	-7 416 383
304 430	+ Innbetaling av egenkapital	488 603
-	- Tilbakebetaling av egenkapital	-
-	- Utbetaling av utbytte	-9 328 196
<u>304 430</u>	= Netto kontantstrøm fra finansieringsaktiviteter	<u>-16 255 976</u>
-	+/- Effekt av valutakursendringer på kontanter og kontantekvivalenter	-
<u>223 854</u>	= <b>Netto endring i kontanter og kontantekvivalenter</b>	<u>94 388 895</u>
-	+ Beholdning av kontanter og kontantekvivalenter ved periodens begynnelse	-
<u>223 854</u>	= <b>Beholdning av kontanter og kontantekvivalenter ved periodens slutt</b>	<u>94 388 895</u>



Morselskap 2023	Resultatregnskap Forte Holding AS	Note	Konsern 2023
-	Salgsinntekt		191 743 120
-	Annen driftsinntekt		1 742 621
-	<b>Sum driftsinntekt</b>	<b>2</b>	<b>193 485 741</b>
-	Varekostnad		-43 161 515
-	Lønnskostnad	3	-114 501 311
-	Avskrivning på varige driftsm. og immatr. eiendeler	4, 5	-24 680 499
-81 790	Annen driftskostnad	3	-27 796 860
<b>-81 790</b>	<b>Sum driftskostnader</b>		<b>-210 140 185</b>
<b>-81 790</b>	<b>Driftsresultat</b>		<b>-16 654 444</b>
-	Inntekt på investering i datter-/tilknyttet selskap	6	-139 032
-	Annen renteinntekt		2 010 410
-	Annen finansinntekt		302 708
-	<b>Sum finansinntekter</b>		<b>2 174 086</b>
-	Annen finanskostnad		-2 324 644
-	<b>Sum finanskostnader</b>		<b>-2 324 644</b>
-	<b>Netto finans</b>		<b>-150 558</b>
<b>-81 790</b>	<b>Ordinært resultat før skattekostnad</b>		<b>-16 805 002</b>
-19 384	Skattekostnad på ordinært resultat	7	1 246 630
<b>-101 174</b>	<b>Årsresultat</b>		<b>-15 558 372</b>
	<b>Overføringer</b>		
-	Utbytte		
-	Minoritetsinteresser		
-101 174	Annen egenkapital		
<b>-101 174</b>	<b>Sum</b>		



Morselskap 31.12.2023	Balanse (aktiva) Forte Holding AS	Konsern 31.12.2023
	<b>EIENDELER</b>	
	<b>Anleggsmidler</b>	
	<b>Immaterielle eiendeler</b>	
-	Konsesjoner, patenter, lisenser, varem. og lign. rettig ...	4 373 663 214
-	Utsatt skattefordel	7 789 294
-	Goodwill	4, 12 124 188 752
-	<b>Sum immaterielle eiendeler</b>	<b>498 641 260</b>
	<b>Varige driftsmidler</b>	
-	Tomter, bygninger og annen fast eiendom	11 099 002
-	Driftsløsøre, inventar, verktøy, kontormaskiner og lign.	12 866 520
-	<b>Sum varige driftsmidler</b>	<b>5, 11 23 965 522</b>
	<b>Finansielle anleggsmidler</b>	
407 250 900	Investeringer i datterselskap	6 -
-	Investeringer i tilknyttet selskap	6 27 083 637
-	Investeringer i aksjer og andeler	6 522 365
<b>407 250 900</b>	<b>Sum finansielle anleggsmidler</b>	<b>33 606 002</b>
<b>407 250 900</b>	<b>Sum anleggsmidler</b>	<b>556 212 784</b>
	<b>Omløpsmidler</b>	
	<b>Fordringer</b>	
-	Kundefordringer	11 75 489 318
-	Andre fordringer	6 605 123
-	<b>Sum fordringer</b>	<b>82 094 441</b>
223 853	Bankinnskudd, kontanter og lignende	8, 11 94 388 895
<b>223 853</b>	<b>Sum bankinnskudd, kontanter og lignende</b>	<b>94 388 895</b>
<b>223 853</b>	<b>Sum omløpsmidler</b>	<b>176 483 336</b>
<b>407 474 753</b>	<b>Sum eiendeler</b>	<b>732 696 120</b>





Morselskap 31.12.2023	Balanse (passiva) Forte Holding AS	Konsern 31.12.2023
	<b>EGENKAPITAL OG GJELD</b>	
	<b>Egenkapital</b>	
	<b>Innskutt egenkapital</b>	
635 000	Aksjekapital	9 635 000
406 819 156	Overkurs	406 819 156
<u>407 454 156</u>	<b>Sum innskutt egenkapital</b>	<u>407 454 156</u>
	<b>Opptjent egenkapital</b>	
-	Annen egenkapital(+)/Udekket tap(-)	-32 192 989
-	Minoritetsandel	181 612 471
-	<b>Sum opptjent egenkapital</b>	<u>149 419 482</u>
<u>407 454 156</u>	<b>Sum egenkapital</b>	<u>10 556 873 638</u>
	<b>Gjeld</b>	
	<b>Avsetning for forpliktelser</b>	
-	Utsatt skatt	7 82 170 000
-	<b>Sum avsetning for forpliktelser</b>	<u>82 170 000</u>
	<b>Annen langsiktig gjeld</b>	
-	Øvrig langsiktig gjeld	26 493 541
-	<b>Sum annen langsiktig gjeld</b>	<u>26 493 541</u>
-	<b>Sum langsiktig gjeld</b>	<u>108 663 541</u>
	<b>Kortsiktig gjeld</b>	
1 214	Leverandørgjeld	16 494 736
19 384	Betalbar skatt	7 5 720 100
-	Skyldige offentlige avgifter	21 231 340
-	Annen kortsiktig gjeld	23 712 765
<u>20 598</u>	<b>Sum kortsiktig gjeld</b>	<u>67 158 941</u>
<u>20 598</u>	<b>Sum gjeld</b>	<u>175 822 482</u>
<u>407 474 754</u>	<b>Sum egenkapital og gjeld</b>	<u>732 696 120</u>

Oslo, 19.06.2024

  
John Kårikstad (Jun 27, 2024 15:20 GMT+2)  
John Øyvind Kårikstad  
Styrets leder

  
Frida Lillebøe (Jun 27, 2024 16:41 GMT+2)  
Frida Lahn-Johannessen Lillebøe  
Styremedlem

  
Endre Dingsør  
Endre Dingsør  
Styremedlem

  
Alexander Togba (Jun 27, 2024 17:21 GMT+2)  
Alexander Sveen Togba  
Styremedlem



## **Note 1 - Regnskapsprinsipper**

Årsregnskapet er satt opp i samsvar med regnskapslovens bestemmelser og god regnskapsskikk.

### **Konsolidering**

Konsernregnskapet inkluderer Forte Group AS og selskaper som Forte Group AS har bestemmende innflytelse over. Bestemmende innflytelse oppnås normalt når konsernet eier mer enn 50 % av aksjene i selskapet, og konsernet er i stand til å utøve faktisk kontroll over selskapet. Minoritetsinteresser inngår i konsernets egenkapital. Transaksjoner og mellomværende mellom selskapene i konsernet er eliminert. Konsernregnskapet er utarbeidet etter ensartede prinsipper, ved at datterselskapet følger de samme regnskapsprinsipper som morselskapet.

Oppkjøpsmetoden benyttes ved regnskapsføring av virksomhets sammenslutninger. Selskaper som er kjøpt eller solgt i løpet av året inkluderes i konsernregnskapet fra det tidspunktet kontroll oppnås og inntil kontroll opphører.

Tilknyttede selskaper er enheter hvor konsernet har betydelig (men ikke bestemmende) innflytelse, over den finansielle og operasjonelle styringen (normalt ved eierandel på mellom 20 % og 50 %). Konsernregnskapet inkluderer konsernets andel av resultat fra tilknyttede selskaper regnskapsført etter egenkapitalmetoden fra det tidspunktet betydelig innflytelse oppnås og inntil slik innflytelse opphører.

Når konsernets tapsandel overstiger investeringen i et tilknyttet selskap, reduseres konsernets balanseførte verdi til null og ytterligere tap regnskapsføres ikke med mindre konsernet har en forpliktelse til å dekke dette tapet.

### **Bruk av estimater**

Ledelsen har brukt estimater og forutsetninger som har påvirket resultatregnskapet og verdsettelsen av eiendeler og gjeld, samt usikre eiendeler og forpliktelser på balansedagen under utarbeidelsen av årsregnskapet i henhold til god regnskapsskikk.

### **Valuta**

Balanseposter i utenlandsk valuta er konsolidert med valutakurs per 31.12, mens resultatposter i utenlandsk valuta er konsolidert med snittkurs for perioden.

### **Salgsinntekter**

Inntekter fra salg av tjenester resultatføres i takt med levering.



## Skatt

Skattekostnad består av betalbar skatt og endring i utsatt skatt. Utsatt skatt/skattefordel er beregnet på alle forskjeller mellom regnskapsmessig og skattemessig verdi på eiendeler og gjeld. Utsatt skatt er beregnet med 22 % på grunnlag av de midlertidige forskjeller som eksisterer mellom regnskapsmessige og skattemessige verdier, samt skattemessig underskudd til fremføring ved utgangen av regnskapsåret. Netto utsatt skattefordel balanseføres i den grad det er sannsynlig at denne kan bli utnyttet.

Betalbar skatt og utsatt skatt er regnskapsført direkte mot egenkapitalen i den grad skattepostene relaterer seg til poster ført direkte mot egenkapitalen.

## Klassifisering og vurdering av balanseposter

Omløpsmidler og kortsiktig gjeld omfatter poster som forfaller til betaling innen ett år etter anskaffelsestidspunktet, samt poster som knytter seg til varekretsløpet. Øvrige poster er klassifisert som anleggsmiddel/langsiktig gjeld.

Omløpsmidler vurderes til laveste av anskaffelseskost og virkelig verdi. Kortsiktig gjeld balanseføres til nominelt beløp på opptakstidspunktet.

Anleggsmidler vurderes til anskaffelseskost, fratrukket av- og nedskrivninger. Langsiktig gjeld balanseføres til nominelt beløp på etableringstidspunktet.

## Varige driftsmidler

Varige driftsmidler balanseføres og avskrives lineært over driftsmidlets forventede levetid. Vesentlige driftsmidler som består av betydelige komponenter med ulik levetid er dekomponert med ulik avskrivningstid for de ulike komponentene. Direkte vedlikehold av driftsmidler kostnadsføres løpende under driftskostnader, mens påkostninger eller forbedringer tillegges driftsmidlets kostpris og avskrives i takt med driftsmidlet. Dersom gjenvinnbart beløp av driftsmidlet er lavere enn balanseført verdi foretas nedskrivning til gjenvinnbart beløp. Gjenvinnbart beløp er det høyeste av netto salgsverdi og verdi i bruk. Verdi i bruk er nåverdien av de fremtidige kontantstrømmene som eiendelen forventes å generere.

## Datterselskap/tilknyttet selskap

Datterselskapet og tilknyttede selskaper vurderes etter kostmetoden i selskapsregnskapet. Investeringen er vurdert til anskaffelseskost for aksjene med mindre nedskrivning har vært nødvendig. Det er foretatt nedskrivning til virkelig verdi når verdifall skyldes årsaker som ikke kan antas å være forbigående og det må anses nødvendig etter god regnskapsskikk. Nedskrivninger er reversert når grunnlaget for nedskrivning ikke lenger er til stede.

Utbytte, konsernbidrag og andre utdelinger fra datterselskap er inntektsført samme år som det er avsatt i givers regnskap. Overstiger utbyttet / konsernbidraget andel av opptjent resultat etter anskaffelsestidspunktet, representerer den overskytende del tilbakebetaling av investert kapital, og utdelingene er fratrukket investeringens verdi i balansen til morselskapet.

**Fordringer**

Kundefordringer og andre fordringer er oppført i balansen til pålydende etter fradrag for avsetning til forventet tap. Avsetning til tap gjøres på grunnlag av individuelle vurderinger av de enkelte fordringene.

**Kontantstrømoppstilling**

Kontantstrømoppstillingen er utarbeidet etter den indirekte metode. Kontanter og kontantekvivalenter omfatter kontanter, bankinnskudd og andre kortsiktige, likvide plasseringer.

**Regnskapsperiode**

Resultatregnskapet for 2023 omfatter perioden fra selskapets stiftelse den 1. mars 2023 og frem til balansedagen.



## Note 2 - Driftsinntekter

	Forte Holding AS	Forte Holding AS Konsern
	2023	2023
<b>Virksomhetsområde</b>		
Salg av konsulenttjenester	-	191 743 121
Utleie av kontorlokale	-	1 408 578
Andre inntekter	-	334 042
Sum	-	193 485 741
<b>Geografisk fordeling</b>		
Norge	-	146 003 693
Tyskland	-	36 949 410
Polen	-	10 532 638
Sum	-	193 485 741

Det er i perioden salg mellom konsernselskaper på kr 163 614 262.

## Note 3 - Lønnskostnader og ytelser til ledende personer

	Forte Holding AS	Forte Holding AS Konsern
	2023	2023
<b>Lønnskostnader</b>		
Lønninger	-	92 786 716
Arbeidsgiveravgift	-	14 890 838
Pensjonskostnader	-	3 800 141
Andre ytelser	-	3 023 616
Sum	-	114 501 311
Gjennomsnittlig antall årsverk	0	228

Det er ingen lønnskostnader i Forte Holding AS. Selskapet har ingen ansatte.

Konsernets pensjonsordninger er i samsvar med lokale lover.

Konsernets selskaper i Norge har innskuddspensjonsordninger i tråd med lov om obligatorisk tjenestepensjon

### Ytelser til ledende personer mv.

	2023			Sum
	Lønn	Styrehonorar	Annen godtgjørelse	
Daglig leder	2 273 966	-	18 832	2 292 798
Styret	-	312 500	-	312 500

Ledende ansatte har ikke avtale om bonus eller aksjebasert avlønning.

Honorar til daglig leder er angitt for hele 2023, og ikke utelukkende konsernets eierperiode.

### Revisor

Mørselskapet har hatt kostnader til lovpålagt revisjon på kr 0, og til annen bistand på kr 58 003.

Konsernet har hatt kostnader til lovpålagt revisjon på kr 164 031, og til annen bistand på kr 137 967



## Note 4 - Immaterielle eiendeler

	Forte Holding AS Konsern			
	Kunde- relasjoner	Varemerke	Goodwill	Sum
Anskaffelseskost pr 01.01.	-	-	-	-
Tilgang kjøpte immaterielle eiendeler	300 163 214	90 000 000	130 817 693	<b>520 980 907</b>
Avgang solgte immaterielle eiendeler	-	-	-	-
Anskaffelseskost 31.12.	300 163 214	90 000 000	130 817 693	520 980 907
Akkumulerte avskrivninger 31.12.	-15 000 000	-1 500 000	-6 628 941	<b>-23 128 941</b>
Balanseført verdi pr. 31.12.	285 163 214	88 500 000	124 188 752	497 851 966
Årets avskrivninger	-15 000 000	-1 500 000	-6 628 941	<b>-23 128 941</b>
Økonomisk levetid	10 år	30 år	10 år	
Avskrivningsplan	Lineær	Lineær	Lineær	

## Goodwill per virksomhetskjøp

Balanseverdi per 31.12.2023	
Forte Group AS	124 188 752

## Note 5 - Varige driftsmidler

Varige driftsmidler	Forte Holding AS Konsern			Sum
	Tomter og bygg	Driftsløsøre, inventar mv		
Anskaffelseskost pr 01.01.	-	-	-	-
Tilgang kjøpte driftsmidler	-	11 099 002	14 418 078	<b>25 517 080</b>
Avgang solgte driftsmidler	-	-	-	-
Anskaffelseskost 31.12.	-	11 099 002	14 418 078	25 517 080
Akkumulerte avskrivninger	-	-	-1 551 558	<b>-1 551 558</b>
Akkumulerte nedskrivninger	-	-	-	-
Reverserte nedskrivninger	-	-	-	-
Balanseført verdi pr. 31.12.	-	11 099 002	12 866 520	<b>23 965 522</b>
Årets avskrivninger	-	-	-1 551 558	<b>-1 551 558</b>
Økonomisk levetid			3-10 år	
Avskrivningsplan		Avskrives ikke	Lineær	



## Note 6 - Datterselskap, tilknyttet selskap m v

### Investering etter egenkapitalmetoden (konsernregnskapet)

<b>Merverdianalyse</b>	<b>2023</b>
Balanseført egenkapital på kjøpstidspunktet	12 736 203
Goodwill	15 163 635
Anskaffelseskost	27 899 838

Ved konserndannelsen er den merverdianalyse som tidligere var foretatt i Forte Group AS videreført.

### Beregning av årets resultatandel

Andel årets resultat	678 367
Avskrivning goodwill	-817 399
Årets resultatandel	-139 032

### Beregning av balanseført verdi pr 31.12.

Balanseført verdi ved konserndannelse	27 899 838
Årets resultatandel	678 367
Mottatt utbytte	-677 169
Avskrivning goodwill	-817 399
Utgående balanse 31.12.	27 083 637

Uavskrevet goodwill pr 31.12. 14 346 236

### Investering etter kostmetoden (Selskapsregnskapet)

<b>Selskaps navn</b>	<b>Hjemme- hørende</b>	<b>Eier-/Stemme - andel</b>	<b>Balanseført verdi</b>	<b>Egenkapital</b>	<b>Resultat 2023</b>
Forte Group AS	Oslo	63,5 %	407 250 900	144 252 608	14 615 491



## Note 7 - Skatt

	Forté Holding AS	Forté Holding AS Konsern
Årets skattekostnad fordeler seg på:	2023	2023
Betalbar skatt	19 384	2 869 743
Korreksjon betalbar skatt tidligere år	-	-
Endring i utsatt skatt	-	-3 961 981
Løpende betalt skatt i utlandsselskap	-	-154 392
Sum skattekostnad	19 384	-1 246 630
<b>Beregning av årets skattegrunnlag:</b>		
Resultat før skattekostnad	-81 790	-20 373 110
Permanente forskjeller	169 900	8 801 329
Endring i midlertidige forskjeller	-	18 009 002
Årets skattegrunnlag	88 110	6 437 221
<b>Oversikt over midlertidige forskjeller:</b>		
Fordringer	-	731 064
Anleggsmidler	-	372 485 447
Akkumulert fremførbart underskudd	-	-4 644 627
Sum	-	368 571 884
Forskjeller som ikke kan utlignes	-	-1 340 414
Grunnlag utsatt skatt / skattefordel	-	369 912 298
Utsatt skatt / skattefordel	-	81 380 706
Utsatt skattefordel		789 294
Utsatt skatt		82 170 000



## Note 8 - Bankinnskudd

	Forte Holding AS 2023	Forte Holding AS Konsern 2023
Bundne skattetrekksmidler	-	5 876 625
Sum bankinnskudd, kontanter o.l.	-	5 876 625

## Note 9 - Aksjekapital og aksjonærinformasjon

	Forte Holding AS		
Aksjekapitalen består av:	Antall	Pålydende	Balanseført
Ordinære aksjer	63 500	10	635 000
Sum	63 500		635 000

### Oversikt over de største aksjonærene pr 31.12.2023:

	Ordinære aksjer	Eierandel	Stemme-andel
JKA Invest AS	25 170	40 %	40 %
Tindereka Invest AS	10 000	16 %	16 %
Ferd Forte Holding AS	28 330	45 %	45 %
Totalt antall aksjer	63 500	100 %	100 %

## Note 10 - Egenkapital

	Forte Holding AS			
	Aksjekapital	Overkurs	Annen EK	Sum
Stiftelse	30 000	-	-5 570	24 430
Kapitalforhøyelser	605 000	411 725 900	-	412 330 900
Årets resultat	-	-106 744	5 570	-101 174
Ekstraordinært utbytte	-	-4 800 000	-	-4 800 000
Egenkapital pr 31.12.2023	635 000	406 819 156	-	407 454 156

	Forte Holding AS Konsern				
	Aksjekapital	Overkurs	Annen egenkapital	Minoritets-interesser	Sum
Stiftelse	30 000	-	-5 570	-	24 430
Kapitalforhøyelser	605 000	411 725 900	-	-	412 330 900
Konserndannelse	-	-	-18 721 875	191 498 796	172 776 922
Årets resultat	-	-106 744	-9 233 154	-6 218 474	-15 558 372
Utbytte	-	-4 800 000	-	-4 528 196	-9 328 196
Transaksjoner med minoritet	-	-	-2 961 864	860 344	-2 101 520
Omregningsdifferanser	-	-	-1 270 526	-	-1 270 526
Egenkapital pr 31.12.2023	635 000	406 819 156	-32 192 989	181 612 471	556 873 638



## Note 11 - Fordringer, gjeld, pant og garantier

Ved kjøp av datterselskapet Kasteel Holding forpliktet datterselskapet Forte Digital AS seg til å dekke Kasteel Holding sitt datterselskap S.C.I. Buros sitt langsiktige lån. Lånet renteberegnes med 2%. Nedbetalingstiden er 10 år fra 31.08.2021.

### Balansført verdi av pantsatte eiendeler

Kundefordringer	-	-	59 639 504	-
Varige driftsmidler	-	-	4 261 312	-
Sum	-	-	63 900 816	-

Eiendelene er pantsatt for konsernets kassekreditt på kr 10 000 000. Benyttet kreditt per 31.12.23 er kr 0.

## Note 12 - Endringer i konsernsammensetning / Konserndannelse

### Konserndannelse:

Forte Holding AS anskaffet i løpet av året 63 500 aksjer i Forte Group AS, som utgjør 63,5 % av de utestående aksjene i Forte Group AS. Forte Holding AS ble som følge av anskaffelsen morselskap i konsern.

Aksjene i Forte Group AS er anskaffet ved følgende transaksjoner:

I ekstraordinær generalforsamling den 20. juni 2023 ble 35 170 aksjer i Forte Group AS ble skutt inn som tingsinnskudd i Forte Holding AS .

I ekstraordinær generalforsamling den 22. juni 2023 ble 28 330 aksjer i Forte Group AS ble skutt inn som tingsinnskudd i Forte Holding AS .

Allokering av merverdier ved anskaffelsen av Forte Group AS fordeler seg som følger:

	Majoritetens andel	Minoritetsandelen	Innregnet verdi
Egenkapital Forte Group AS	88 346 208	61 743 921	150 090 128
Merverdi: Kunderelasjoner	190 500 000	109 500 000	300 000 000
Merverdi: Merkevarer	57 150 000	32 850 000	90 000 000
Utsatt skatt merverdier	-54 483 000	-31 317 000	-85 800 000
Goodwill	130 817 693	-	130 817 693
<b>Kjøpesum</b>	<b>412 330 900</b>		



## Forte Holding AS årsregnskap 2023

Final Audit Report

2024-06-27

Created:	2024-06-27
By:	Emma Hagelund (emma.hagelund@fortedigital.com)
Status:	Signed
Transaction ID:	CBJCHBCAABAAPfv8hclWk44BNEXSBYEinsGkWseWpw


### "Forte Holding AS årsregnskap 2023" History


-  Document created by Emma Hagelund (emma.hagelund@fortedigital.com)  
2024-06-27 - 1:19:57 PM GMT
-  Document emailed to John Kårikstad (john.karikstad@fortedigital.com) for signature  
2024-06-27 - 1:20:04 PM GMT
-  Document emailed to Frida Lillebøe (fli@ferd.no) for signature  
2024-06-27 - 1:20:04 PM GMT
-  Document emailed to Alexander Togba (ato@ferd.no) for signature  
2024-06-27 - 1:20:04 PM GMT
-  Document emailed to Endre Dingsør (endre.dingsor@fortedigital.com) for signature  
2024-06-27 - 1:20:04 PM GMT
-  Email viewed by John Kårikstad (john.karikstad@fortedigital.com)  
2024-06-27 - 1:20:30 PM GMT
-  Document e-signed by John Kårikstad (john.karikstad@fortedigital.com)  
Signature Date: 2024-06-27 - 1:20:52 PM GMT - Time Source: server
-  Email viewed by Endre Dingsør (endre.dingsor@fortedigital.com)  
2024-06-27 - 1:38:35 PM GMT
-  Document e-signed by Endre Dingsør (endre.dingsor@fortedigital.com)  
Signature Date: 2024-06-27 - 1:40:14 PM GMT - Time Source: server
-  Email viewed by Frida Lillebøe (fli@ferd.no)  
2024-06-27 - 2:38:57 PM GMT
-  Document e-signed by Frida Lillebøe (fli@ferd.no)  
Signature Date: 2024-06-27 - 2:41:49 PM GMT - Time Source: server




Adobe Acrobat Sign



 Email viewed by Alexander Togba (ato@ferd.no)  
2024-06-27 - 3:20:29 PM GMT

 Document e-signed by Alexander Togba (ato@ferd.no)  
Signature Date: 2024-06-27 - 3:21:02 PM GMT - Time Source: server

 Agreement completed.  
2024-06-27 - 3:21:02 PM GMT

