



ÅRSREGNSKAPET FOR REGNSKAPSÅRET 2024 - GENERELL INFORMASJON

Enheten

Organisasjonsnummer: 984 083 548
Organisasjonsform: Aksjeselskap
Foretaksnavn: MURMESTER JAN PETERSEN AS
Forretningsadresse: Vikesågata 32B
4389 VIKESÅ

Regnskapsår

Årsregnskapets periode: 01.01.2024 - 31.12.2024

Konsern

Morselskap i konsern: Nei

Regnskapsregler

Regler for små foretak benyttet: Ja
Benyttet ved utarbeidelsen av årsregnskapet til selskapet: Regnskapslovens alminnelige regler

Årsregnskapet fastsatt av kompetent organ

Bekreftet av representant for selskapet: Kjetil Ivesdal
Dato for fastsettelse av årsregnskapet: 04.03.2025

Grunnlag for avgivelse

År 2024: Årsregnskapet er elektronisk innlevert
År 2023: Tall er hentet fra elektronisk innlevert årsregnskap fra 2024

Det er ikke krav til at årsregnskapet m.v. som sendes til Regnskapsregisteret er undertegnet. Kontrollen på at dette er utført ligger hos revisor/enhetens øverste organ. Sikkerheten ivaretas ved at innsender har rolle/rettighet for innsending av årsregnskapet via Altinn, og ved at det bekreftes at årsregnskapet er fastsatt av kompetent organ.

Brønnøysundregistrene, 13.03.2025



Resultatregnskap

Beløp i: NOK	Note	2024	2023
RESULTATREGNSKAP			
Inntekter			
Salgsinntekt		16 173 725	13 552 591
Annen driftsinntekt		72 100	67 100
Sum inntekter	1	16 245 825	13 619 691
Kostnader			
Varekostnad		7 967 109	5 729 983
Lønnskostnad	2	5 495 221	4 794 655
Avskrivning av driftsmidler og immaterielle eiendeler	3	164 418	146 419
Annen driftskostnad		1 925 515	1 653 635
Sum kostnader		15 552 263	12 324 692
Driftsresultat		693 562	1 294 999
Finansinntekter og finanskostnader			
Annen renteinntekt		809	546
Annen finansinntekt			51 600
Sum finansinntekter		809	52 146
Annen rentekostnad		96 290	78 881
Sum finanskostnader		96 290	78 881
Netto finans		-95 481	-26 735
Ordinært resultat før skattekostnad		598 080	1 268 264
Skattekostnad	4	132 675	276 578
Ordinært resultat etter skattekostnad		465 405	991 686
Årsresultat		465 405	991 686
Årsresultat etter minoritetsinteresser		465 405	991 686
Totalresultat		465 405	991 686
Overføringer og disponeringer			



Resultatregnskap

Beløp i: NOK	Note	2024	2023
Overført til annen egenkapital		465 405	991 686
Sum overføringer og disponeringer		465 405	991 686



Balanse

Beløp i: NOK	Note	2024	2023
BALANSE - EIENDELER			
Anleggsmidler			
Immaterielle eiendeler			
Utsatt skattefordel	4	21 877	38 658
Sum immaterielle eiendeler		21 877	38 658
Varige driftsmidler			
Tomter, bygninger o.a. fast eiendom		378 000	413 000
Driftsløsøre, inventar, verktøy o.l.		549 000	492 000
Sum varige driftsmidler	3	927 000	905 000
Finansielle anleggsmidler			
Investeringer i aksjer og andeler	5	192 647	192 647
Andre langsiktige fordringer			10 132
Sum finansielle anleggsmidler		192 647	202 779
Sum anleggsmidler		1 141 524	1 146 437
Omløpsmidler			
Varer			
Sum varer		115 900	152 833
Fordringer			
Kundefordringer	6	1 962 521	3 202 417
Andre kortsiktige fordringer		1 252 292	383 901
Sum fordringer		3 214 813	3 586 318
Bankinnskudd, kontanter og lignende			
Bankinnskudd, kontanter o.l.		2 197 694	326 293
Sum bankinnskudd, kontanter og lignende		2 197 694	326 293
Sum omløpsmidler		5 528 407	4 065 444
SUM EIENDELER		6 669 932	5 211 881



Balanse

Beløp i: NOK	Note	2024	2023
BALANSE - EGENKAPITAL OG GJELD			
Egenkapital			
Innskutt egenkapital			
Aksjekapital	7	100 000	100 000
Sum innskutt egenkapital		100 000	100 000
Opptjent egenkapital			
Annen egenkapital		2 500 870	2 035 465
Sum opptjent egenkapital		2 500 870	2 035 465
Sum egenkapital	8	2 600 870	2 135 465
Gjeld			
Langsiktig gjeld			
Utsatt skatt	4		
Annen langsiktig gjeld			
Gjeld til kredittinstitusjoner	9	1 797 457	956 599
Sum annen langsiktig gjeld		1 797 457	956 599
Sum langsiktig gjeld		1 797 457	956 599
Kortsiktig gjeld			
Gjeld til kredittinstitusjoner	9		
Leverandørgjeld		573 569	620 122
Betalbar skatt	4	115 894	
Skyldige offentlige avgifter		830 580	695 486
Annen kortsiktig gjeld		751 561	804 209
Sum kortsiktig gjeld		2 271 604	2 119 817
Sum gjeld		4 069 061	3 076 416
SUM EGENKAPITAL OG GJELD		6 669 932	5 211 881



Brønnøysundregistrene

ÅRSREGNSKAP FOR REGNSKAPSÅRET 2024 - GENERELL INFORMASJON

Journalnummer: 2025 330957

Enheten

Organisasjonsnummer: 984 083 548
Organisasjonsform: Aksjeselskap
Foretaksnavn: MURMESTER JAN PETERSEN AS
Forretningsadresse: Vikesågata 32B
4389 VIKESÅ

Regnskapsår

Årsregnskapets periode: 01.01.2024 - 31.12.2024

Konsern

Morselskap i konsern: Nei

Regnskapsregler

Regler for små foretak benyttet: Ja
Benyttet ved utarbeidelsen av
årsregnskapet til selskapet: Regnskapslovens alminnelige regler

Årsregnskapet fastsatt av kompetent organ

Bekreftet av representant for selskapet: Kjetil Ivesdal
Dato for fastsettelse av årsregnskapet: 04.03.2025

Revisjon

Ekstern autorisert regnskapsfører har i løpet av regnskapsåret bistått ved den løpende regnskapsføringen eller utført andre tjenester for selskapet enn å utarbeide årsregnskapet: Ja

Grunnlag for avgivelse

År 2024: Årsregnskap er elektronisk innlevert.
År 2023: Tall er hentet fra elektronisk innlevert årsregnskap fra 2024.

Det er ikke krav til at årsregnskapet m.v. som sendes til Regnskapsregisteret er undertegnet. Kontrollen på at dette er utført ligger hos revisor/enhetens øverste organ. Sikkerheten ivaretas ved at innsender har rolle/rettighet for innsending av årsregnskapet via Altinn, og ved at det bekreftes at årsregnskapet er fastsatt av kompetent organ.

Brønnøysundregistrene, 12.03.2025



Organisasjonsnr: 984 083 548
MURMESTER JAN PETERSEN AS

RESULTATREGNSKAP

Beløp i: NOK	Note	2024	2023
RESULTATREGNSKAP			
Inntekter			
Salgsinntekt		16 173 725	13 552 591
Annen driftsinntekt		72 100	67 100
Sum inntekter	1	16 245 825	13 619 691
Kostnader			
Varekostnad		7 967 109	5 729 983
Lønnskostnad	2	5 495 221	4 794 655
Avskrivning av driftsmidler og immaterielle eiendeler	3	164 418	146 419
Annen driftskostnad		1 925 515	1 653 635
Sum kostnader		15 552 263	12 324 692
Driftsresultat		693 562	1 294 999
Finansinntekter og finanskostnader			
Annen renteinntekt		809	546
Annen finansinntekt			51 600
Sum finansinntekter		809	52 146
Annen rentekostnad		96 290	78 881
Sum finanskostnader		96 290	78 881
Netto finans		-95 481	-26 735
Ordinært resultat før skattekostnad			
Skattekostnad	4	598 080	1 268 264
Ordinært resultat etter skattekostnad		132 675	276 578
Årsresultat		465 405	991 686
Årsresultat etter minoritetsinteresser		465 405	991 686
Totalresultat		465 405	991 686
Overføringer og disponeringer			
Overført til annen egenkapital		465 405	991 686
Sum overføringer og disponeringer		465 405	991 686



Organisasjonsnr: 984 083 548
MURMESTER JAN PETERSEN AS

BALANSE

Beløp i: NOK	Note	2024	2023
BALANSE - EIENDELER			
Anleggsmidler			
Immaterielle eiendeler			
Utsatt skattefordel	4	21 877	38 658
Sum immaterielle eiendeler		21 877	38 658
Varige driftsmidler			
Tomter, bygninger o.a. fast eiendom		378 000	413 000
Driftsløsøre, inventar, verktøy o.l.		549 000	492 000
Sum varige driftsmidler	3	927 000	905 000
Finansielle anleggsmidler			
Investeringer i aksjer og andeler	5	192 647	192 647
Andre langsiktige fordringer			10 132
Sum finansielle anleggsmidler		192 647	202 779
Sum anleggsmidler		1 141 524	1 146 437
Omløpsmidler			
Varer			
Sum varer		115 900	152 833
Fordringer			
Kundefordringer	6	1 962 521	3 202 417
Andre kortsiktige fordringer		1 252 292	383 901
Sum fordringer		3 214 813	3 586 318
Bankinnskudd, kontanter og lignende			
Bankinnskudd, kontanter o. l.		2 197 694	326 293
Sum bankinnskudd, kontanter og lignende		2 197 694	326 293
Sum omløpsmidler		5 528 407	4 065 444
SUM EIENDELER		6 669 932	5 211 881

BALANSE - EGENKAPITAL OG GJELD

Egenkapital



Innskutt egenkapital			
Aksjekapital	7	100 000	100 000
Sum innskutt egenkapital		100 000	100 000
Opptjent egenkapital			
Annen egenkapital		2 500 870	2 035 465
Sum opptjent egenkapital		2 500 870	2 035 465
Sum egenkapital	8	2 600 870	2 135 465
Gjeld			
Langsiktig gjeld			
Utsatt skatt	4		
Annen langsiktig gjeld			
Gjeld til kredittinstitusjoner	9	1 797 457	956 599
Sum annen langsiktig gjeld		1 797 457	956 599
Sum langsiktig gjeld		1 797 457	956 599
Kortsiktig gjeld			
Gjeld til kredittinstitusjoner	9		
Leverandørgjeld		573 569	620 122
Betalbar skatt	4	115 894	
Skyldige offentlige avgifter		830 580	695 486
Annen kortsiktig gjeld		751 561	804 209
Sum kortsiktig gjeld		2 271 604	2 119 817
Sum gjeld		4 069 061	3 076 416
SUM EGENKAPITAL OG GJELD		6 669 932	5 211 881



Organisasjonsnr: 984 083 548
MURMESTER JAN PETERSEN AS

NOTEOPPLYSNINGER - SELSKAP - alle poster oppgitt i hele tall

Note
2

Antall årsverk i regnskapsåret
8.00

Sum Beløp

Balanseført verdi 31.12. Varige driftsmidler Immaterielle eiend.

Konsernregnskap

Morselskapet sitt navn

Forretningskontor for morselskapet

Begrunnelse for at datterselskap er utelatt fra konsolideringen

Samlet beløp - tilknyttet selskap Årets Fjorårets

Samlet beløp - foretak i samme konsern Årets Fjorårets

Samlet beløp - foretak i samme konsern Årets Fjorårets

Samlet beløp - felles kontrollert virksomhet Årets Fjorårets

Pantstillelse Beløp

Beholdning av egne aksjer Antall Pålydende Andel av aksjek.



ÅRSREGNSKAPET 2024

Murmester Jan Petersen AS

Org.nr 984 083 548

Resultatregnskap
Balanse
Noter
Revisjonsberetning



Murmester Jan Petersen AS

Resultatregnskap

Driftsinntekter og driftskostnader	Note	2024	2023
Driftsinntekter			
Salgsinntekt		16 173 725	13 552 591
Annen driftsinntekt		72 100	67 100
Sum driftsinntekter	1	16 245 825	13 619 691
Driftskostnader			
Varekostnad		7 967 109	5 729 983
Lønnskostnad	2	5 495 221	4 794 655
Avskrivning av driftsmidler og immaterielle eiendeler	3	164 418	146 419
Annen driftskostnad		1 925 515	1 653 635
Sum driftskostnader		15 552 263	12 324 692
Driftsresultat		693 562	1 294 999
Finansinntekter og finanskostnader			
Annen renteinntekt		809	546
Annen finansinntekt		0	51 600
Annen rentekostnad		96 290	78 881
Resultat av finansposter		-95 481	-26 735
Resultat før skattekostnad		598 080	1 268 264
Skattekostnad	4	132 675	276 578
Årsresultat		465 405	991 686
Overføringer			
Overført til annen egenkapital		465 405	991 686
Sum overføringer		465 405	991 686



Murmester Jan Petersen AS

Balanse

Eiendeler	Note	2024	2023
Anleggsmidler			
Utsatt skattefordel	4	21 877	38 658
Sum immaterielle eiendeler		21 877	38 658
Varige driftsmidler			
Tomter, bygninger o.a. fast eiendom		378 000	413 000
Driftsløsøre, inventar, verktøy o.l.		549 000	492 000
Sum varige driftsmidler	3	927 000	905 000
Finansielle anleggsmidler			
Investeringer i aksjer og andeler	5	192 647	192 647
Andre langsiktige fordringer		0	10 132
Sum finansielle anleggsmidler		192 647	202 779
Sum anleggsmidler		1 141 524	1 146 437
Omløpsmidler			
Varebeholdning		115 900	152 833
Fordringer			
Kundefordringer	6	1 962 521	3 202 417
Andre kortsiktige fordringer		1 252 292	383 901
Sum fordringer		3 214 813	3 586 318
Bankinnskudd, kontanter o.l.		2 197 694	326 293
Sum omløpsmidler		5 528 407	4 065 444
Sum eiendeler		6 669 932	5 211 881



Murmester Jan Petersen AS

Balanse

Egenkapital og gjeld	Note	2024	2023
Egenkapital			
Innskutt egenkapital			
Aksjekapital	7	100 000	100 000
Sum innskutt egenkapital		100 000	100 000
Opptjent egenkapital			
Annen egenkapital		2 500 870	2 035 465
Sum opptjent egenkapital		2 500 870	2 035 465
Sum egenkapital	8	2 600 870	2 135 465
Gjeld			
Annen langsiktig gjeld			
Gjeld til kredittinstitusjoner	9	1 797 457	956 599
Sum annen langsiktig gjeld		1 797 457	956 599
Kortsiktig gjeld			
Leverandørgjeld		573 569	620 122
Betalbar skatt	4	115 894	0
Skyldige offentlige avgifter		830 580	695 486
Annen kortsiktig gjeld		751 561	804 209
Sum kortsiktig gjeld		2 271 604	2 119 817
Sum gjeld		4 069 061	3 076 416
Sum egenkapital og gjeld		6 669 932	5 211 881

Vikeså, 04.03.2025

Klaus Vikesdal Petersen
styreleder

Kim Petersen
styremedlem

Svein Roar Honnens
styremedlem

Kjetil Ivesdal
styremedlem/daglig leder



Murmester Jan Petersen AS

Note 1 Regnskapsprinsipper

Årsregnskapet er satt opp i samsvar med regnskapsloven og god regnskapsskikk for små foretak.

Driftsinntekter

Inntektsføring for tjenester skjer etter hvert som vederlaget opptjenes, mens inntektsføring for salg av varer skjer på leveringstidspunktet. Leieinntekter inntektsføres etter hvert som de opptjenes.

Omløpsmidler / Kortsiktig gjeld

Omløpsmidler og kortsiktig gjeld omfatter normalt poster som forfaller til betaling innen ett år etter balansedagen, samt poster som knytter seg til varekretsløpet. Omløpsmidler inkl. aksjer og andre verdipapirer vurderes normalt til laveste verdi av anskaffelseskost og antatt virkelig verdi.

Anleggsmidler / Langsiktig gjeld

Anleggsmidler omfatter eiendeler bestemt til varig eie og bruk. Anleggsmidler inkl. aksjer er vurdert til anskaffelseskost. Varige driftsmidler balanseføres og avskrives over driftsmidlets økonomiske levetid. Varige driftsmidler og aksjer nedskrives til gjenvinnbart beløp ved verdifall som forventes ikke å være forbigående. Gjenvinnbart beløp er det høyeste av netto salgsverdi og verdi i bruk. Verdi i bruk er nåverdi av fremtidige kontantstrømmer knyttet til eiendelen. Nedskrivningen reverseres når grunnlaget for nedskrivningen ikke lenger er til stede.

Fordringer

Kundefordringer og andre fordringer oppføres til pålydende etter fradrag for avsetning til forventet tap. Avsetning til tap gjøres på grunnlag av en individuell vurdering av de enkelte fordringene.

Prosjekter under utførelse

Foretakets prosjekter faktureres i takt med utførelse av arbeidet. For prosjekter anvendes løpende inntektsføring. Det innebærer at inntektsføringen skjer i henhold til fullføringsgraden etter hvert som arbeidet utføres. Det vil si at opparbeidet andel av prosjektets forventede fortjeneste tas til inntekt. Fullføringsgraden fastsettes på grunnlag av utført produksjon i form av påløpte timer. For prosjekter som forventes å gi tap, blir hele det forventede tapet kostnadsført. Omtvistede krav inntektsføres først når de er avgjort eller er sikre.

Andre anleggsaksjer og andeler

Anleggsaksjer er vurdert til historisk kostpris nedskrevet til virkelig verdi ved verdifall som ikke forventes å være forbigående.

Skatt

Skattekostnaden i resultatregnskapet omfatter både periodens betalbare skatt og endring i utsatt skatt/skattefordel. Utsatt skatt/skattefordel er beregnet med 22% på grunnlag av de midlertidige forskjeller som eksisterer mellom regnskapsmessige og skattemessige verdier, samt ligningsmessig underskudd til fremføring ved utgangen av regnskapsåret. Skatteøkende og skattereduserende midlertidige forskjeller som reverserer eller kan reversere i samme periode er utlignet og nettoført.



Murmester Jan Petersen AS

Note 2 Lønnskostnader og antall årsverk

Lønnskostnader	2024	2023
Lønninger	4 530 178	3 889 983
Arbeidsgiveravgift	715 143	614 357
Andre ytelser	249 900	290 315
Sum	5 495 221	4 794 655

Antall årsverk 8

Note 3 Anleggsmidler

	Bygning og tomt	Driftsløsøre	Sum
Anskaffelseskost pr. 01.01.24	876 548	2 937 739	3 814 287
+ Tilgang kjøpte driftsmidler		186 418	186 418
= Anskaffelseskost 31.12.24	876 548	3 124 157	4 000 705
Akkumulerte avskrivninger 31.12.24	498 548	2 575 157	3 073 705
= Bokført verdi 31.12.24	378 000	549 000	927 000
Årets ordinære avskrivninger	35 000	129 418	164 418
Økonomisk levetid	25 år	5-7 år	

Note 4 Skatt

Årets skattekostnad	2024	2023
Resultatført skatt på ordinært resultat:		
Betalbar skatt	115 894	0
Endring i utsatt skatt	16 781	276 578
Skattekostnad ordinært resultat	132 675	276 578
Skattepliktig inntekt:		
Resultat før skatt	598 080	1 268 264
Permanente forskjeller	4 987	-11 092
Endring i midlertidige forskjeller	-12 179	-39 676
Anvendelse av fremførbart underskudd	-64 098	-1 217 496
Skattepliktig inntekt	526 790	0
Betalbar skatt i balansen:		
Betalbar skatt på årets resultat	115 894	0
Sum betalbar skatt i balansen	115 894	0

Skatteeffekten av midlertidige forskjeller som har gitt opphav til utsatt skatt og utsatte skattefordeler, spesifisert på typer av midlertidige forskjeller

	2024	2023	Endring
Varige driftsmidler	-99 442	-111 621	-12 179
Sum	-99 442	-111 621	-12 179
Akkumulert fremførbart underskudd	0	-64 098	-64 098
Grunnlag for utsatt skattefordel	-99 442	-175 719	-76 277
Utsatt skattefordel (22 %)	-21 877	-38 658	-16 781



Murmester Jan Petersen AS

Note 5 Investering i aksjer og andeler

Selskapet har pr 31.12. følgende investeringer:

Selskap	Forretnings kontor	Eierandel	Kostpris
Forus Byggsenter AS	Forus	4,72 %	192 647

Aksjene er bokført til laveste av kostpris og virkelig verdi.

Note 6 Kundefordringer

	2024	2023
Kundefordringer	1 962 521	3 202 417
Opptjent, ikke fakturert inntekt	0	0
- avsatt til forventet tap	0	0
Kundefordringer i balansen	1 962 521	3 202 417

Note 7 Aksjonærer

Aksjekapitalen i Murmester Jan Petersen AS pr. 31.12 består av:

	Antall	Pålydende	Bokført
Ordinære aksjer	1 000	100	100 000
Sum	1 000		100 000

Eierstruktur

De største aksjonærene i % pr. 31.12 var:

	Ordinære	Eierandel	Stemmeandel
Jp Eiendom & Holding AS	510	51,0	51,0
Kim Petersen	245	24,5	24,5
Svein Roar Honnens	123	12,3	12,3
Kjetil Ivesdal	122	12,2	12,2
Totalt antall aksjer	1 000	100,0	100,0

Kim Petersen, Svein Roar Honnens og Kjetil Ivesdal er styremedlemmer.

Note 8 Egenkapital

	Aksjekapital	Annen egenkapital	Sum
Pr 01.01.2024	100 000	2 035 465	2 135 465
Årets resultat	0	465 405	465 405
Pr 31.12.2024	100 000	2 500 870	2 600 870



Murmester Jan Petersen AS

Note 9 Pantstillelser

	2024	2023
Av selskapets bokførte gjeld er sikret med pant:	1 797 457	956 599
Bokført verdi av eiendeler stillet som sikkerhet:		
Varige driftsmidler	600 000	505 000
Varelager	115 900	152 833
Kundefordringer	1 962 521	3 202 417
Sum	2 678 421	3 860 250



Taskline

Sikker digital signering med BankID. Levert av Taskline.

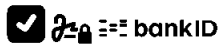
Signert av

Kim Petersen

Digital signatur med BankID

Dato: 04.03.2025 08:53

IP: 178.232.189.176

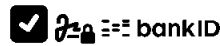


Kjetil Ivesdal

Digital signatur med BankID

Dato: 04.03.2025 08:39

IP: 89.8.36.241

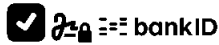


Klaus Jonas Vikesdal Petersen

Digital signatur med BankID

Dato: 04.03.2025 08:34

IP: 212.33.136.242

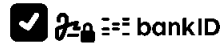


Svein Roar Honnens

Digital signatur med BankID

Dato: 05.03.2025 11:51

IP: 89.8.50.204



Taskline er en sikker plattform for digital signering. Dokumenter signeres med BankID og lagres på sikker filserver med krypterte tilgangsnøkler.



FRYD REVISJON AS

UAVHENGIG REVISORS BERETNING

Til generalforsamlingen i Murmester Jan Petersen AS

Konklusjon

Vi har revidert årsregnskapet for Murmester Jan Petersen AS som viser et overskudd på kr 465 405. Årsregnskapet består av balanse per 31. desember 2024, resultatregnskap for regnskapsåret avsluttet per denne datoen og noter til årsregnskapet, herunder et sammendrag av viktige regnskapsprinsipper. Etter vår mening

- oppfyller årsregnskapet gjeldende lovkrav, og
- gir årsregnskapet et rettviseende bilde av selskapets finansielle stilling per 31. desember 2024 og av dets resultater for regnskapsåret avsluttet per denne datoen i samsvar med regnskapslovens regler og god regnskapsskikk i Norge.

Grunnlag for konklusjonen

Vi har gjennomført revisjonen i samsvar med International Standards on Auditing (ISA-ene). Våre oppgaver og plikter i henhold til disse standardene er beskrevet nedenfor under Revisors oppgaver og plikter ved revisjonen av årsregnskapet. Vi er uavhengige av selskapet i samsvar med kravene i relevante lover og forskrifter i Norge og International Code of Ethics for Professional Accountants (inkludert internasjonale uavhengighetsstandarder) utstedt av International Ethics Standards Board for Accountants (IESBA-reglene), og vi har overholdt våre øvrige etiske forpliktelser i samsvar med disse kravene. Innhentet revisjonsbevis er etter vår vurdering tilstrekkelig og hensiktsmessig som grunnlag for vår konklusjon.

Ledelsens ansvar for årsregnskapet

Styret og daglig leder (ledelsen) er ansvarlig for å utarbeide årsregnskapet og for at det gir et rettviseende bilde i samsvar med regnskapslovens regler og god regnskapsskikk i Norge. Ledelsen er også ansvarlig for slik intern kontroll som den finner nødvendig for å kunne utarbeide et årsregnskap som ikke inneholder vesentlig feilinformasjon, verken som følge av misligheter eller utilsiktede feil.

Ved utarbeidelsen av årsregnskapet må ledelsen ta standpunkt til selskapets evne til fortsatt drift og opplyse om forhold av betydning for fortsatt drift. Forutsetningen om fortsatt drift skal legges til grunn for årsregnskapet så lenge det ikke er sannsynlig at virksomheten vil bli avvirket.

Revisors oppgaver og plikter ved revisjonen av årsregnskapet

Vårt mål er å oppnå betryggende sikkerhet for at årsregnskapet som helhet ikke inneholder vesentlig feilinformasjon, verken som følge av misligheter eller utilsiktede feil, og å avgi en revisjonsberetning som inneholder vår konklusjon. Betryggende sikkerhet er en høy grad av sikkerhet, men ingen garanti for at en revisjon utført i samsvar ISA-ene, alltid vil avdekke vesentlig feilinformasjon. Feilinformasjon kan oppstå som følge av misligheter eller utilsiktede feil. Feilinformasjon er å anse som vesentlig dersom den enkeltvis eller samlet med rimelighet kan forventes å påvirke de økonomiske beslutningene som brukerne foretar på grunnlag av årsregnskapet.

For videre beskrivelse av revisors oppgaver og plikter vises det til

<https://revisorforeningen.no/revisjonsberetninger>

Kvernaland, 5. mars 2025

Fryd Revisjon AS

Asbjørn Nygård

Statsautorisert revisor

FRYD REVISJON AS, Orstadbakken 42, 4355 KVERNALAND.

Org.nr.: 919 314 443 - Telefon: 906 27 385 - E-post: asbjorn@frydrevisjon.no