



ÅRSREGNSKAPET FOR REGNSKAPSÅRET 2019 - GENERELL INFORMASJON

Enheten

Organisasjonsnummer: 995 681 943
Organisasjonsform: Aksjeselskap
Foretaksnavn: BLAFRE AS
Forretningsadresse: Nordre gate 15
0551 OSLO

Regnskapsår

Årsregnskapets periode: 01.01.2019 - 31.12.2019

Konsern

Morselskap i konsern: Nei

Regnskapsregler

Regler for små foretak benyttet: Ja
Benyttet ved utarbeidelsen av årsregnskapet til selskapet: Regnskapslovens alminnelige regler

Årsregnskapet fastsatt av kompetent organ

Bekreftet av representant for selskapet: Remi David Fagervik
Dato for fastsettelse av årsregnskapet: 28.08.2020

Grunnlag for avgivelse

År 2019: Årsregnskapet er elektronisk innlevert
År 2018: Tall er hentet fra elektronisk innlevert årsregnskap fra 2019

Det er ikke krav til at årsregnskapet m.v. som sendes til Regnskapsregisteret er undertegnet. Kontrollen på at dette er utført ligger hos revisor/enhetens øverste organ. Sikkerheten ivaretas ved at innsender har rolle/rettighet for innsending av årsregnskapet via Altinn, og ved at det bekreftes at årsregnskapet er fastsatt av kompetent organ.

Brønnøysundregistrene, 14.07.2021



Resultatregnskap

Beløp i: NOK	Note	2019	2018
RESULTATREGNSKAP			
Inntekter			
Salgsinntekt		12 737 017	13 689 387
Sum inntekter		12 737 017	13 689 387
Kostnader			
Varekostnad		6 485 906	4 909 137
Lønnskostnad	3	3 245 917	3 106 301
Avskrivning på driftsmidler	4	68 003	40 765
Annen driftskostnad	3	4 009 567	3 725 981
Sum kostnader		13 809 394	11 782 184
Driftsresultat		-1 072 377	1 907 202
Finansinntekter og finanskostnader			
Annen renteinntekt		10 098	28 886
Annen finansinntekt		3 153	
Sum finansinntekter		13 251	28 886
Annen rentekostnad		89 396	113 855
Annen finanskostnad		11 374	12 079
Sum finanskostnader		100 770	125 934
Netto finans		-87 519	-97 048
Ordinært resultat før skattekostnad		-1 159 895	1 810 155
Skattekostnad	5	-47 238	407 253
Ordinært resultat etter skattekostnad		-1 112 657	1 402 902
Årsresultat		-1 112 657	1 402 902
Årsresultat etter minoritetsinteresser		-1 112 657	1 402 902
Totalresultat		-1 112 657	1 402 902
Overføringer og disponeringer			



Resultatregnskap

Beløp i: NOK	Note	2019	2018
Avsatt til annen egenkapital			1 402 902
Overført fra annen egenkapital		-1 112 657	
Sum overføringer og disponeringer		-1 112 657	1 402 902



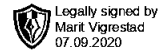
Balanse

Beløp i: NOK	Note	2019	2018
BALANSE - EIENDELER			
Anleggsmidler			
Immaterielle eiendeler			
Varige driftsmidler			
Inventar og annet driftsløsøre	4, 8	133 195	201 198
Sum varige driftsmidler		133 195	201 198
Sum anleggsmidler		133 195	201 198
Omløpsmidler			
Varer			
Sum varer	8	3 568 839	3 298 955
Fordringer			
Kundefordringer	8	500 844	858 760
Andre kortsiktige fordringer	9	658 262	954 799
Sum fordringer		1 159 106	1 813 559
Bankinnskudd, kontanter og lignende			
Bankinnskudd og kontanter	2	866 931	2 011 140
Sum bankinnskudd, kontanter og lignende		866 931	2 011 140
Sum omløpsmidler		5 594 876	7 123 654
SUM EIENDELER		5 728 071	7 324 851
BALANSE - EGENKAPITAL OG GJELD			
Egenkapital			
Innskutt egenkapital			
Aksjekapital	7	33 600	33 600
Annen innskutt egenkapital		167 478	
Sum innskutt egenkapital		201 078	33 600



Balanse

Beløp i: NOK	Note	2019	2018
Opptjent egenkapital			
Annen egenkapital		3 427 017	4 539 674
Sum opptjent egenkapital		3 427 017	4 539 674
Sum egenkapital	6	3 628 095	4 573 274
Gjeld			
Langsiktig gjeld			
Annen langsiktig gjeld			
Gjeld til kredittinstitusjoner	8	743 801	892 562
Gjeld til selskap i samme konsern	9	189 757	95 002
Sum annen langsiktig gjeld		933 558	987 564
Sum langsiktig gjeld		933 558	987 564
Kortsiktig gjeld			
Leverandørgjeld		477 211	365 280
Betalbar skatt	5		407 253
Skyldige offentlige avgifter	2	205 912	201 212
Annen kortsiktig gjeld		483 295	790 269
Sum kortsiktig gjeld		1 166 418	1 764 014
Sum gjeld		2 099 977	2 751 577
SUM EGENKAPITAL OG GJELD		5 728 071	7 324 851



UAVHENGIG REVISORS BERETNING FOR 2019

Til Generalforsamlingen i Blafre AS

Uttalelse om revisjonen av årsregnskapet

Konklusjon

Vi har revidert Blafre AS' årsregnskap som viser et underskudd på kr 1 112 657. Årsregnskapet består av balanse per 31. desember 2019 og resultatregnskap for regnskapsåret avsluttet per denne datoen og noter til årsregnskapet, herunder et sammendrag av viktige regnskapsprinsipper.

Etter vår mening er det medfølgende årsregnskapet avgitt i samsvar med lov og forskrifter og gir et rettviseende bilde av selskapets finansielle stilling per 31. desember 2019, og av dets resultater for regnskapsåret avsluttet per denne datoen i samsvar med regnskapslovens regler og god regnskapsskikk i Norge.

Grunnlag for konklusjonen

Vi har gjennomført revisjonen i samsvar med lov, forskrift og god revisjonsskikk i Norge, herunder de internasjonale revisjonsstandardene (ISA-ene). Våre oppgaver og plikter i henhold til disse standardene er beskrevet i «Revisors oppgaver og plikter ved revisjon av årsregnskapet». Vi er uavhengige av selskapet slik det kreves i lov og forskrift, og har overholdt våre øvrige etiske forpliktelser i samsvar med disse kravene. Etter vår oppfatning er innhentet revisjonsbevis tilstrekkelig og hensiktsmessig som grunnlag for vår konklusjon.

Styret og daglig leders ansvar for årsregnskapet

Styret og daglig leder (ledelsen) er ansvarlig for å utarbeide årsregnskapet i samsvar med lov og forskrifter, herunder for at det gir et rettviseende bilde i samsvar med regnskapslovens regler og god regnskapsskikk i Norge. Ledelsen er også ansvarlig for slik intern kontroll som den finner nødvendig for å kunne utarbeide et årsregnskap som ikke inneholder vesentlig feilinformasjon, verken som følge av misligheter eller utilsiktede feil.

Ved utarbeidelsen av årsregnskapet må ledelsen ta standpunkt til selskapets evne til fortsatt drift og opplyse om forhold av betydning for fortsatt drift. Forutsetningen om fortsatt drift skal legges til grunn for årsregnskapet så lenge det ikke er sannsynlig at virksomheten vil bli avvirket.

Revisors oppgaver og plikter ved revisjonen av årsregnskapet

Vårt mål er å oppnå betryggende sikkerhet for at årsregnskapet som helhet ikke inneholder vesentlig feilinformasjon, verken som følge av misligheter eller utilsiktede feil, og å avgi en revisjonsberetning som inneholder vår konklusjon. Betryggende sikkerhet er en høy grad av sikkerhet, men ingen garanti for at en revisjon utført i samsvar med lov, forskrift og god revisjonsskikk i Norge, herunder ISA-ene, alltid vil avdekke vesentlig feilinformasjon som eksisterer. Feilinformasjon kan oppstå som følge av misligheter eller utilsiktede feil. Feilinformasjon blir vurdert som vesentlig dersom den enkeltvis eller samlet med rimelighet kan forventes å påvirke økonomiske beslutninger som brukerne foretar basert på årsregnskapet.

For videre beskrivelse av revisors oppgaver og plikter vises det til <https://www.revisorforeningen.no/revisjonsberetninger>.



Revisorgruppen

Revisorgruppen Oslo AS
Oscars gate 30
Postboks 7154 Majorstuen
N-0307 Oslo

Tlf: +47 23 20 49 00

E-post: oslo@rg.no

Foretaksregisteret
NO 917 275 254 MVA

www.rg.no



UAVHENGIG REVISORS BERETNING FOR 2019
Blafre AS

Side 2

Uttalelse om øvrige lovmessige krav


Konklusjon om registrering og dokumentasjon


Basert på vår revisjon av årsregnskapet som beskrevet ovenfor, og kontrollhandlinger vi har funnet nødvendig i henhold til internasjonal standard for attestasjonsoppdrag (ISAE) 3000 «Attestasjonsoppdrag som ikke er revisjon eller forenklet revisorkontroll av historisk finansiell informasjon», mener vi at ledelsen har oppfylt sin plikt til å sørge for ordentlig og oversiktlig registrering og dokumentasjon av selskapets regnskapsopplysninger i samsvar med lov og god bokføringskikk i Norge.

Oslo, 29. august 2020
Revisorgruppen Oslo AS

Marit Vigrestad
registrert revisor



 Legally signed by
Trond Solberg
30.08.2020

 Legally signed by
Ingrid Erey Fagervik
31.08.2020

 Legally signed by
Remi Fagervik
07.09.2020

Årsregnskap

2019

Blafre AS

Org.nr.:995 681 943



Blafre AS

Resultatregnskap

Driftsinntekter og driftskostnader	Note	2019	2018
Salgsinntekt		12 737 017	13 689 387
Sum driftsinntekter		12 737 017	13 689 387
Varekostnad		6 485 906	4 909 137
Lønnskostnad	3	3 245 917	3 106 301
Avskrivning på driftsmidler	4	68 003	40 765
Annen driftskostnad	3	4 009 567	3 725 981
Sum driftskostnader		13 809 394	11 782 184
Driftsresultat		-1 072 377	1 907 202
Finansinntekter og finanskostnader			
Renteinntekter		10 098	28 886
Annen finansinntekt		3 153	0
Rentekostnader		89 396	113 855
Annen finanskostnad		11 374	12 079
Resultat av finansposter		-87 519	-97 048
Ordinært resultat før skattekostnad		-1 159 895	1 810 155
Skattekostnad	5	-47 238	407 253
Årets resultat		-1 112 657	1 402 902
Overføringer			
Avsatt til annen egenkapital		0	1 402 902
Overført fra annen egenkapital		1 112 657	0
Sum overføringer		-1 112 657	1 402 902



Blafre AS

Balanse pr. 31. desember

Eiendeler	Note	2019	2018
Anleggsmidler			
Varige driftsmidler			
Inventar og annet driftsløsøre	4, 8	133 195	201 198
Sum varige driftsmidler		133 195	201 198
Sum anleggsmidler		133 195	201 198
Omløpsmidler			
Varer	8	3 568 839	3 298 955
Fordringer			
Kundefordringer	8	500 844	858 760
Andre kortsiktige fordringer	9	658 262	954 799
Sum fordringer		1 159 106	1 813 559
Bankinnskudd og kontanter	2	866 931	2 011 140
Sum omløpsmidler		5 594 876	7 123 654
Sum eiendeler		5 728 071	7 324 851



Blafre AS

Balanse pr. 31. desember

Egenkapital og gjeld	Note	2019	2018
Innskutt egenkapital			
Aksjekapital	7	33 600	33 600
Innskutt annen egenkapital		-167 478	0
Sum innskutt egenkapital		201 078	33 600
Opptjent egenkapital			
Annen egenkapital		3 427 017	4 539 674
Sum opptjent egenkapital		3 427 017	4 539 674
Sum egenkapital	6	3 628 095	4 573 274
Gjeld			
Annen langsiktig gjeld			
Gjeld til kredittinstitusjoner	8	743 801	892 562
Gjeld til selskap i samme konsern	9	189 757	95 002
Sum annen langsiktig gjeld		933 558	987 564
Kortsiktig gjeld			
Leverandørgjeld		477 211	365 280
Betalbar skatt	5	0	407 253
Skyldige offentlige avgifter	2	205 912	201 212
Annen kortsiktig gjeld		483 295	790 269
Sum kortsiktig gjeld		1 166 418	1 764 014
Sum gjeld		2 099 977	2 751 577
Sum egenkapital og gjeld		5 728 071	7 324 851

Oslo, 29.08.2020

Remi David Fagervik
Styremedlem/daglig leder

Trond Solberg
styreleder

Ingrid Erøy Fagervik
Styremedlem/daglig leder

Blafre AS

Side 4



Blafre AS

Noter til årsregnskapet for 2019

Note 1 Regnskapsprinsipper

Årsregnskapet er satt opp i samsvar med regnskapsloven. Det er utarbeidet etter norske regnskapsstandarder.

Driftsinntekter og kostnader

Inntektsføring skjer etter opptjeningsprinsippet som normalt vil være leveringstidspunktet for varer og tjenester. Kostnader medtas etter sammenstillingsprinsippet, dvs. at kostnader medtas i samme periode som tilhørende inntekter inntektsføres.

Hovedregel for vurdering og klassifisering av eiendeler og gjeld

Eiendeler bestemt til varig eie eller bruk er klassifisert som anleggsmidler. Andre eiendeler er klassifisert som omløpsmidler. Fordringer som skal tilbakebetales innen et år er uansett klassifisert som omløpsmidler. Ved klassifisering av kortsiktig og langsiktig gjeld er analoge kriterier lagt til grunn.

Anleggsmidler vurderes til anskaffelseskost, men nedskrives til virkelig verdi når verdifallet forventes ikke å være forbigående. Anleggsmidler med begrenset økonomisk levetid avskrives planmessig. Langsiktig gjeld balanseføres til nominelt mottatt beløp på etableringstidspunktet.

Omløpsmidler vurderes til laveste av anskaffelseskost og virkelig verdi. Kortsiktig gjeld balanseføres til nominelt mottatt beløp på etableringstidspunktet.

Varige driftsmidler

Varige driftsmidler avskrives over forventet økonomisk levetid. Avskrivningene er som hovedregel fordelt lineært over antatt økonomisk levetid.

Varer

Varer er vurdert til det laveste av gjennomsnittlig anskaffelseskost og netto salgsverdi.

Fordringer

Kundefordringer og andre fordringer oppføres til pålydende etter fradrag for avsetning til forventet tap. Avsetning til tap gjøres på grunnlag av en individuell vurdering av de enkelte fordringene.

Valuta

Pengeposter i utenlandsk valuta omregnes til balansedagens kurs.

Skatt

Skattekostnaden i resultatregnskapet omfatter både periodens betalbare skatt og endring i utsatt skatt. Utsatt skatt er beregnet med 22 % på grunnlag av de midlertidige forskjeller som eksisterer mellom regnskapsmessige og skattemessige verdier, samt ligningsmessig underskudd til fremføring ved utgangen av regnskapsåret. Skatteøkende og skattereduserende midlertidige forskjeller som reverserer eller kan reversere i samme periode er utlignet og nettoført.

Note 2 Bundne midler

I posten inngår bundne bankinnskudd for skattetrekk med kr 37 485. Skyldig skattetrekk ved regnskapsårets utløp var på kr 154 781. Bunde bankinnskudd for depositum inngår med kr 382 632



Blafre AS

Noter til årsregnskapet for 2019

Note 3 Lønnskostnader, antall ansatte, mv.

Lønnskostnader	2019	2018
Lønninger	2 792 956	2 644 246
Arbeidsgiveravgift	337 958	378 436
Pensjonskostnader	64 707	26 064
Andre ytelser	50 296	57 555
Sum	3 245 917	3 106 301

Gjennomsnittlig antall ansatte er 16 som tilsvarer ca 6,6 årsverk.

Ytelser til ledende personer	Daglig ledere	Styre
Lønn	762 225	105 000
Pensjonsutgifter	6 510	0
Annen godtgjørelse	8 490	0

Obligatorisk tjenestepensjon

Selskapet er pliktig til å ha tjenestepensjonsordning etter lov om obligatorisk tjenestepensjon, og har etablert tilfredsstillende pensjonsordninger.

Revisor

Kostnadsført revisjonshonorar for 2019 utgjør kr 28 000. I tillegg kommer honorar for andre tjenester med kr 10 000. Beløpene er ekskl. MVA.

Note 4 Varige driftsmidler

	Driftsløsøre	Varebil	Sum
Anskaffelseskost 01.01.2019	420 380	100 000	520 380
Tilgang	0	0	0
Avgang	0	0	0
Anskaffelseskost 31.12.2019	420 380	100 000	520 380
Akkumulerte avskrivninger 31.12.2019	-287 185	-100 000	-387 185
Balansført verdi pr. 31.12.2019	133 195	0	133 195
Arets avskrivninger	68 003	0	68 003
Avskrivningsplan	lineær	lineær	
Økonomisk levetid	3-5 år	5 år	



Blafre AS

Noter til årsregnskapet for 2019

Note 5 Skatt

Årets skattekostnad	2019	2018
Resultatført skatt på ordinært resultat:		
Betalbar skatt	0	407 253
Endring i utsatt skattefordel	-47 238	0
Skattekostnad ordinært resultat	-47 238	407 253
Skattepliktig inntekt:		
Ordinært resultat før skatt	-1 159 895	1 810 155
Permanente forskjeller	22 780	23 579
Endring i midlertidige forskjeller	72 270	-63 068
Mottatt konsernbidrag	214 716	0
Skattepliktig inntekt	-850 129	1 770 665
Betalbar skatt i balansen:		
Betalbar skatt på årets resultat	-47 238	407 253
Betalbar skatt på mottatt konsernbidrag	47 238	0
Sum betalbar skatt i balansen	0	407 253

Skatteeffekten av midlertidige forskjeller og underskudd til fremføring som har gitt opphav til utsatt skatt og utsatte skattefordeler, spesifisert på typer av midlertidige forskjeller:

	2019	2018	Endring
Varige driftsmidler	-9 605	-13 254	-3 648
Fordringer	-109 111	-33 192	75 918
Sum	-118 716	-46 446	72 270
Akkumulert fremførbart underskudd	-850 129	0	850 129
Inngår ikke i beregningen av utsatt skatt	968 846	46 446	-922 400
Grunnlag for utsatt skattefordel	0	0	0
Utsatt skattefordel (22 %)	0	0	0

I henhold til God regnskapsskikk for små foretak balanseføres ikke utsatt skattefordel.

Note 6 Egenkapital

	Aksjekapital	Annen EK	Sum
Egenkapital 1. januar 2019	33 600	4 539 674	4 573 274
Årets resultat	0	-1 112 657	-1 112 657
Egenkapital 31. desember 2019	33 600	3 427 017	3 460 617



Blafre AS

Noter til årsregnskapet for 2019

Note 7 Aksjonærer

Aksjekapitalen i Blafre AS pr. 31.12 består av:	Antall	Pålydende	Bokført
Ordinære aksjer	1 000	33,6	33 600
Sum	1 000		33 600

Eierstruktur	Ordinære	Eierandel
Rakett Holding AS	1 000	100 %
Totalt antall aksjer	1 000	100 %

Rakett Holding AS eies av v/Remi David Fagervik og Ingrid Erøy Fagervik som er daglig leder og styremedlemmer i Blafre AS.

Note 8 Fordringer, gjeld og pantstillelser, garantier m.v.

	2019	2018
Fordringer med forfall senere enn ett år	0	0
Langsiktig gjeld med forfall etter år 2024	110 000	260 000
Gjeld som er sikret ved pant o.l.		
Gjeld til kredittinstitusjoner	743 801	892 562
Sum	743 801	892 562

Balansført verdi av eiendeler pantsatt for egen gjeld		
Kundefordringer (pant inntil kr 4 000 000)	500 844	858 760
Driftstilbehør (pant inntil kr 3 000 000)	133 195	109 320
Varelager (pant inntil kr 4 000 000)	3 568 839	3 298 955
Sum	4 202 878	4 267 034

Note 9 Mellomværende med selskaper i samme konsern

	Fordringer		Annen gjeld	
	2019	2018	2019	2018
Foretak i samme konsern	289 031	0	189 757	95 002

Note 10 Hendelser etter balansedagen og fortsatt drift

Koronapandemien og tiltakene som er iverksatt i forbindelse med virusutbruddet har merkbart rammet etterspørselen etter selskapets produkter og tjenester. Siden ingen kjenner fullt ut tiltakenes varighet og utvikling er det på nåværende tidspunkt umulig å gi noe fornuftig estimat på de finansielle følger. Tiltak som selskapet iverksetter for løpende å tilpasse ressursene til aktivitetsnivået forventes å være tilstrekkelig til å sikre fortsatt drift.