



ÅRSREGNSKAPET FOR REGNSKAPSÅRET 2022 - GENERELL INFORMASJON

Enheten

Organisasjonsnummer:	912 149 315
Organisasjonsform:	Aksjeselskap
Foretaksnavn:	GRØVIK VERK AS
Forretningsadresse:	Liadalsvegen 765 6152 ØRSTA

Regnskapsår

Årsregnskapets periode:	01.01.2022 - 31.12.2022
-------------------------	-------------------------

Konsern

Morselskap i konsern:	Nei
-----------------------	-----

Regnskapsregler

Regler for små foretak benyttet:	Nei
Benyttet ved utarbeidelsen av årsregnskapet til selskapet:	Regnskapslovens alminnelige regler

Årsregnskapet fastsatt av kompetent organ

Bekreftet av representant for selskapet:	Liadal Kåre Jr
Dato for fastsettelse av årsregnskapet:	31.05.2023

Grunnlag for avgivelse

År 2022: Årsregnskapet er elektronisk innlevert
År 2021: Tall er hentet fra elektronisk innlevert årsregnskap fra 2022

Det er ikke krav til at årsregnskapet m.v. som sendes til Regnskapsregisteret er undertegnet. Kontrollen på at dette er utført ligger hos revisor/enhetens øverste organ. Sikkerheten ivaretas ved at innsender har rolle/rettighet for innsending av årsregnskapet via Altinn, og ved at det bekreftes at årsregnskapet er fastsatt av kompetent organ.

Brønnøysundregistrene, 11.07.2024



Resultatregnskap

Beløp i: NOK	Note	2022	2021
RESULTATREGNSKAP			
Inntekter			
Salgsinntekt	2	87 453 833	74 987 614
Sum inntekter		87 453 833	74 987 614
Kostnader			
Endring i beholdning av varer under tilvirkning og ferdig tilvirkede varer	5	-15 702 663	-3 997 177
Varekostnad		55 126 866	36 983 654
Lønnskostnad	3	17 549 017	17 781 499
Avskrivning av driftsmidler og immaterielle eiendeler	7	1 231 100	1 674 900
Annen driftskostnad		7 886 066	8 003 832
Sum kostnader		66 090 386	60 446 708
Driftsresultat		21 363 447	14 540 906
Finansinntekter og finanskostnader			
Annen renteinntekt		262 665	2 965 201
Annen finansinntekt		608 914	7 688 165
Sum finansinntekter		871 578	10 653 366
Annen rentekostnad		35 596	255
Annen finanskostnad		614	10 000
Sum finanskostnader		36 210	10 255
Netto finans		835 369	10 643 111
Ordinært resultat før skattekostnad		22 198 815	25 184 017
Skattekostnad på resultat	9	4 755 236	5 503 255
Ordinært resultat etter skattekostnad		17 443 579	19 680 762
Årsresultat		17 443 579	19 680 762
Årsresultat etter minoritetsinteresser		17 443 579	19 680 762
Totalresultat		17 443 579	19 680 762



Resultatregnskap

Beløp i: NOK	Note	2022	2021
Overføringer og disponeringer			
Ordinært utbytte		9 000 000	2 680 000
Tilleggsutbytte			4 000 000
Avsatt til annen egenkapital		8 443 579	13 000 762
Sum overføringer og disponeringer		17 443 579	19 680 762



Balanse

Beløp i: NOK	Note	2022	2021
BALANSE - EIENDELER			
Anleggsmidler			
Immaterielle eiendeler			
Utsatt skattefordel	9	2 025 894	2 039 211
Sum immaterielle eiendeler		2 025 894	2 039 211
Varige driftsmidler			
Tomter, bygninger o.a. fast eiendom	7	4 988 995	5 948 295
Driftsløsøre, inventar o.a. utstyr	7	921 081	633 025
Sum varige driftsmidler		5 910 076	6 581 319
Finansielle anleggsmidler			
Investeringer i aksjer og andeler		66 962 293	71 799 660
Obligasjoner			5 501 271
Andre langsiktige fordringer		441 250	493 333
Sum finansielle anleggsmidler		67 403 544	77 794 264
Sum anleggsmidler		75 339 513	86 414 794
Omløpsmidler			
Varer			
Sum varer	5	42 491 582	26 788 919
Fordringer			
Kundefordringer	6	4 630 013	7 116 165
Andre kortsiktige fordringer		239 073	224 539
Sum fordringer		4 869 087	7 340 704
Bankinnskudd, kontanter og lignende			
Bankinnskudd, kontanter o.l.	8	6 238 245	13 991 964
Sum bankinnskudd, kontanter og lignende		6 238 245	13 991 964
Sum omløpsmidler		53 598 914	48 121 587
SUM EIENDELER		128 938 427	134 536 381



Balanse

Beløp i: NOK	Note	2022	2021
BALANSE - EGENKAPITAL OG GJELD			
Egenkapital			
Innskutt egenkapital			
Aksjekapital	10	610 000	800 000
Sum innskutt egenkapital		610 000	800 000
Opptjent egenkapital			
Annen egenkapital	11	108 067 414	115 433 835
Sum opptjent egenkapital		108 067 414	115 433 835
Sum egenkapital		108 677 414	116 233 835
Sum langsiktig gjeld		0	0
Kortsiktig gjeld			
Leverandørgjeld		2 196 447	1 422 498
Betalbar skatt	9	4 741 919	5 567 439
Skyldig offentlige avgifter		2 259 558	2 568 026
Utbytte		9 000 000	6 680 000
Annen kortsiktig gjeld		2 063 088	2 064 582
Sum kortsiktig gjeld		20 261 013	18 302 546
Sum gjeld		20 261 013	18 302 546
SUM EGENKAPITAL OG GJELD		128 938 427	134 536 381



Årsregnskap

2022

Grøvik Verk AS



Grøvik Verk AS Årsberetning for 2022

1. Virksomhetens art og lokalisering

Selskapets hovedkontor er lokalisert i Liadal i Ørsta kommune. Selskapets virksomhet er produksjon og salg av takrennesystemer i aluminium.

2. Fortsatt drift

Styret mener at forutsetning om fortsatt drift er til stede, og årsregnskapet er utarbeidet under denne forutsetning.

3. Selskapets stilling og resultatet av virksomheten

Etter styrets oppfatning gir det fremlagte årsregnskap for regnskapsåret 2022 et riktig uttrykk for selskapets stilling og resultatet av virksomheten. Styret foreslår at de fremlagte regnskap med noteopplysninger fastsettes som selskapets årsregnskap.

Utover det som fremgår av årsregnskapet kjenner ikke styret til andre forhold vedrørende markedsforhold og prisutvikling som er av interesse for å bedømme selskapet.

Selskapet har i 2022 et driftsresultat før avskrivninger (EBITDA) på kr 22 594 547, mot et tilsvarende driftsresultat før avskrivninger (EBITDA) i 2021 på kr 16 215 806.

Selskapet hadde i 2022 en omsetningsøkning på ca. 16,6 %. Selskapet har en resultatnedgang på 11,4% i forhold til fjoråret, hovedsakelig på grunn av resultatet av finansielle plasseringer. Selskapet har en egenkapitalandel på 84,3 %. Selskapet har fortsatt god likviditet, sunn finansiering og fremstår som solid.

Etter utgangen av regnskapsåret har det ikke inntruffet forhold utover dette som det ikke er tatt hensyn til i årsregnskapet og som er viktig for å bedømme selskapets resultat og stilling.

4. Styrets forslag til disponering av årsresultatet

Styret foreslår at årsoverskuddet på kr 17 443 579 disponeres slik:

Utbytte	kr 9 000 000,-
Overføres til annen egenkapital	<u>kr 8 443 579,-</u>

5. Arbeidsmiljø

Arbeidsmiljøet i bedriften anses som tilfredsstillende, og det er ikke iverksatt spesielle tiltak på dette området i regnskapsåret, utover sosiale arrangementer.

I henhold til gjeldende lover og forskrifter fører selskapet oversikt over totalt sykefravær blant selskapets ansatte. Det har ikke vært vesentlig sykefravær, og heller ikke vesentlige skader eller ulykker, i løpet av regnskapsåret.



6. Likestilling

Styret mener at det råder full likestilling mellom kjønnene med hensyn til løpende arbeidsoppgaver i selskapet, så vel som ved ansettelser. Det er derfor ikke iverksatt eller planlagt iverksatt spesielle tiltak på dette området.

Av selskapets totale årsverk på 24, utgjør mannlige ansatte 24 av årsverkene. Selskapet har som policy at arbeid av lik verdi skal gi lik lønn og ved rekruttering, både internt og eksternt prioriteres personlige kvalifikasjoner fremfor kjønn. Styret består av en mann.

7. Ytre miljø

Selskapets virksomhet er ikke regulert av konsesjoner eller pålegg. Styret kjenner ikke til forhold ved virksomheten, herunder dens produkter, som medfører vesentlig forurensning av det ytre miljø. Det er derfor heller ikke planlagt konkrete tiltak for å redusere miljøpåvirkning fra selskapets side.

8. Sentrale risikoer og usikkerhetsfaktorer

Selskapet har en positiv utvikling i forhold til i fjor. Markedet generelt er fortsatt drevet av et volumfall og en økning i prisene.

9. Finansiell risiko

Selskapet har finansielle ressurser til å takle det utfordrende markedet, og fremtidige investeringsbehov. Grøvik Verk AS er tilstrekkelig likvide til å takle eventuelle markedsutfordringer selskapet står overfor.


10. Åpenhetsloven

Åpenhetslovens formål er å fremme respekt for menneskerettigheter og anstendige arbeidsforhold i forbindelse med produksjon av varer og tjenester. Grøvik Verk AS er underlagt åpenhetsloven, som er nært knyttet til bærekraftsmål nr. 8 om anstendig arbeid og økonomisk vekst, og nr. 12 om ansvarlig forbruk og produksjon.

Åpenhetsloven slår fast at virksomheter som er omfattet av loven skal utføre aktsomhetsvurderinger. Aktsomhetsvurderinger er en prosess der et selskap kartlegger, forebygger, begrenser og gjør rede for håndteringen av eksisterende og potensielle negative konsekvenser av virksomheten. For å få informasjon om risikoen for at virksomheten driver i strid med grunnleggende menneskerettigheter og anstendige arbeidsforhold jobber selskapet med å kartlegge og risikovurdere selskapets leverandører og forretningsforbindelser på et overordnet nivå. Aktsomhetsvurderinger er en kontinuerlig prosess. Selskapets aktsomhetsvurderinger i form av en redegjørelse ligger tilgjengelig på selskapets nettsider.

Liadal, den 31. mai 2023

I styret for Grøvik Verk AS



Kåre Liadal jr.
Styrets leder/daglig leder



Resultatregnskap			
Grøvik Verk AS			
Driftsinntekter og driftskostnader	Note	2022	2021
Salgsinntekt	2	87 453 833	74 987 614
Sum driftsinntekter		87 453 833	74 987 614
Varekostnad		55 126 866	36 983 654
End. beh. varer u.tilv. og ferdigvarer	5	-15 702 663	-3 997 177
Lønnskostnad	3	17 549 017	17 781 499
Avskrivning av driftsmidler og immaterielle eiendeler	7	1 231 100	1 674 900
Annen driftskostnad		7 886 066	8 003 832
Sum driftskostnader		66 090 386	60 446 708
Driftsresultat		21 363 447	14 540 906
Finansinntekter og finanskostnader			
Annen renteinntekt		262 665	2 965 201
Annen finansinntekt		608 914	7 688 165
Annen rentekostnad		35 596	255
Annen finanskostnad		614	10 000
Resultat av finansposter		835 369	10 643 111
Resultat før skattekostnad		22 198 815	25 184 017
Skattekostnad på resultat	9	4 755 236	5 503 255
Resultat		17 443 579	19 680 762
Årsresultat		17 443 579	19 680 762
Overføringer			
Avsatt til utbytte		9 000 000	2 680 000
Tilleggsutbytte		0	4 000 000
Avsatt til annen egenkapital		8 443 579	13 000 762
Sum overføringer		17 443 579	19 680 762




Balanse			
Grøvik Verk AS			
Eiendeler	Note	2022	2021
Anleggsmidler			
Immaterielle eiendeler			
Utsatt skattefordel	9	2 025 894	2 039 211
Sum immaterielle eiendeler		2 025 894	2 039 211
Varige driftsmidler			
Tomter, bygninger o.a. fast eiendom	7	4 988 995	5 948 295
Driftsløsøre, inventar o.a. utstyr	7	921 081	633 025
Sum varige driftsmidler		5 910 076	6 581 319
Finansielle anleggsmidler			
Investeringer i aksjer og andeler		66 962 293	71 799 660
Obligasjoner		0	5 501 271
Andre langsiktige fordringer		441 250	493 333
Sum finansielle anleggsmidler		67 403 544	77 794 264
Sum anleggsmidler		75 339 513	86 414 794
Omløpsmidler			
Lager av varer og annen beholdning	5	42 491 582	26 788 919
Fordringer			
Kundefordringer	6	4 630 013	7 116 165
Andre kortsiktige fordringer		239 073	224 539
Sum fordringer		4 869 087	7 340 704
Investeringer			
Bankinnskudd, kontanter o.l.	8	6 238 245	13 991 964
Sum omløpsmidler		53 598 914	48 121 587
Sum eiendeler		128 938 427	134 536 381



Balanse			
Grøvik Verk AS			
Egenkapital og gjeld	Note	2022	2021
Egenkapital			
Innskutt egenkapital			
Aksjekapital	10	610 000	800 000
Sum innskutt egenkapital		610 000	800 000
Opptjent egenkapital			
Annen egenkapital	11	108 067 414	115 433 835
Sum opptjent egenkapital		108 067 414	115 433 835
Sum egenkapital		108 677 414	116 233 835
Gjeld			
Kortsiktig gjeld			
Leverandørgjeld		2 196 447	1 422 498
Betalbar skatt	9	4 741 919	5 567 439
Skyldig offentlige avgifter		2 259 558	2 568 026
Utbytte		9 000 000	6 680 000
Annen kortsiktig gjeld		2 063 088	2 064 582
Sum kortsiktig gjeld		20 261 013	18 302 546
Sum gjeld		20 261 013	18 302 546
Sum egenkapital og gjeld		128 938 427	134 536 381

Liadal, 31.05.2023
Styret i Grøvik Verk AS


Kåre Liadal
styreleder/daglig leder

Grøvik Verk AS Side 3



Kontantstrømanalyse

Grøvik Verk AS

	01.01 - 31.12	
	2022	2021
Kontantstrømmer fra operasjonelle aktiviteter		
Resultat før skattekostnad	22 198 815	25 184 017
Periodens betalte skatt	-5 567 439	-2 459 940
Tap/gevinst ved salg av anleggsmidler	0	0
Ordinære avskrivninger	1 231 100	1 674 900
Nedskrivning anleggsmidler	0	0
Endring i varelager	-15 702 663	-3 997 177
Endring i kundefordringer	2 486 152	-1 611 340
Endring i leverandørgjeld	773 949	897 670
Effekt av valutakursendringer	0	0
Poster klassifisert som inv.- eller finansieringsaktiviteter	0	0
Endring i andre tidsavgrensningsposter	-272 416	126 516
Netto kontantstrøm fra operasjonelle aktiviteter	5 147 498	19 814 646
Kontantstrømmer fra investeringsaktiviteter		
Innbetalinger ved salg av varige driftsmidler	0	0
Utbetalinger ved kjøp av varige driftsmidler	-559 857	-341 754
Netto innbetalinger ved salg av aksjer/andeler i andre foretak	4 837 367	0
Netto utbetalinger ved kjøp av aksjer/andeler i andre foretak	0	-43 814 029
Netto utbetalinger ved kjøp av andre investeringer	0	33 059 885
Innbetalinger ved salg av andre investeringer	5 501 271	0
Netto kontantstrøm fra investeringsaktiviteter	9 778 781	-11 095 898
Kontantstrømmer fra finansieringsaktiviteter		
Innbetalinger ved opptak av ny langsiktig gjeld	0	0
Utbetalinger ved nedbetaling av langsiktig gjeld	0	0
Netto endring i kassekreditt	0	0
Inn-/utbetalinger av egenkapital	-16 000 000	0
Utbetalinger av utbytte	-6 680 000	-3 500 000
Inn-/utbetalinger av konsernbidrag	0	0
Netto kontantstrøm fra finansieringsaktiviteter	-22 680 000	-3 500 000
Valutakursendringer, kontanter og kontantekvivalenter	0	0
Netto endring i kontanter og kontantekvivalenter	-7 753 720	5 218 748
Kontanter og kontantekvivalenter 01.01	13 991 964	8 773 214
Kontanter og kontantekvivalenter 31.12	6 238 245	13 991 962



Noter til regnskapet 2022

Grøvik Verk AS

Note 1 - Regnskapsprinsipper

Årsregnskapet er satt opp i samsvar med regnskapslovens bestemmelser og god regnskapsskikk i Norge.

Driftsinntekter og kostnader

Inntektsføring skjer etter opptjeningsprinsippet som normalt vil være leveringstidspunktet for varer og tjenester. Kostnader medtas etter sammenstillingsprinsippet, det vil si at kostnader medtas i samme periode som tilhørende inntekter inntektsføres.

Skatt

Skattekostnaden i resultatregnskapet omfatter både periodens betalbare skatt og endring i utsatt skatt. Utsatt skatt er beregnet med 22 % på grunnlag av de midlertidige forskjeller som eksisterer mellom regnskapsmessige og skattemessige verdier. Skatteøkende og skattereduserende midlertidige forskjeller som reverserer eller kan reversere i samme periode, er utlignet og skatten er nettoført. Andre skattereduserende forskjeller er ikke utlignet, og skattefordelen er balanseført dersom det er sannsynlig at foretaket kan utnytte den.

Klassifisering

Anleggsmidler omfatter eiendeler bestemt til varig eie eller bruk. Anleggsmidler er vurdert til anskaffelseskost. Varige driftsmidler balanseføres og avskrives over driftsmidlets økonomiske levetid. Varige driftsmidler nedskrives til gjenvinnbart beløp ved verdifall som forventes ikke å være forbigående. Gjenvinnbart beløp er det høyeste av netto salgsverdi og verdi i bruk. Verdi i bruk er nåverdi av fremtidige kontantstrømmer knyttet til eiendelen. Nedskrivningen reverseres når grunnlaget for nedskrivningen ikke lenger er til stede.

Omløpsmidler og kortsiktig gjeld omfatter normalt poster som forfaller til betaling innen ett år etter balansedagen, samt poster som knytter seg til varekretsløpet. Omløpsmidler vurderes til laveste verdi av anskaffelseskost og antatt virkelig verdi.

Valuta

Pengeposter i utenlandsk valuta omregnes til balansedagens kurs. Langsiktige valutalån bokføres til den høyeste av kurs på opptrekkstidspunktet og balansedagens kurs.

Immaterielle eiendeler

Utgifter til immaterielle eiendeler balanseføres i den utstrekning kriteriene for balanseføring er oppfylt.

Varer

Varer er vurdert til det laveste av gjennomsnittlig anskaffelseskost og netto salgsverdi.

Fordringer

Kundefordringer og andre fordringer oppføres til pålydende etter fradrag for avsetning til forventet tap. Avsetning til tap gjøres på grunnlag av en individuell vurdering av de enkelte fordringene. I tillegg gjøres det for øvrige fordringer en uspesifisert avsetning for å dekke antatte tap.



Noter til regnskapet 2022

Grøvik Verk AS

Note 2 - Salgsinntekter

Pr. virksomhetsområde:	2022	2021
Salg av takrenner og tilhørende produkter	74 987 614	74 987 614
Sum	74 987 614	74 987 614

Geografisk fordeling:	2022	2021
Norge	70 572 961	70 572 961
Eksporert til andre europeiske land	4 414 653	4 414 653
Sum	74 987 614	74 987 614

Note 3 - Lønnskostnader, antall ansatte, godtgjørelser m.v.

Lønnskostnader:	2022	2021
Lønninger	13 762 913	13 935 993
Arbeidsgiveravgift	2 113 454	2 127 765
Pensjonskostnader	1 456 951	1 510 756
Andre personalkostnader	215 700	206 986
Sum	17 549 018	17 781 500

Gjennomsnittlig antall ansatte	24	24
--------------------------------	----	----

Godtgjørelser	Daglig leder	Styret
Lønn	1 199 179	0
Annen godtgjørelse (naturalytelser)	325 622	

Det er ikke gitt lån til daglig leder i selskapet.

Revisor:

Revisors honorar er kostnadsført med kr 72 500,- for revisjon og kr 28 250,- for annen teknisk bistand. Videre er det kostnadsført kr 19 500,- for andre bedriftsøkonomiske tjenester. Beløpene er eksklusiv merverdiavgift.

Note 4 - Pensjoner

Selskapet har en pensjonsordning som omfatter i alt 24 ansatte pr. 31.12.22. Forpliktelsen er dekket gjennom forsikringsselskap. Avtalen tilfredsstillende kravene i lov om obligatorisk tjenestepensjon, som selskapet er omfattet av.



Noter til regnskapet 2022

Grøvik Verk AS

Note 5 - Lager av varer og annen beholdning

Varebeholdningen består av innkjøpte råvarer, egenproduserte halvfabrikata og egenproduserte ferdigvarer. Selskapets varebeholdning av råvarer er vurdert til innkjøpspris. Det er ikke foretatt nedskrivning for ukurans.

Varer under tilvirkning er vurdert til variabel tilvirkningskostnad, ferdigvarer til full tilvirkningskost.

	2022	2021
Råvarer	24 143 513	11 897 609
Varer under tilvirkning	1 607 110	1 472 835
Ferdigvarer	17 740 959	13 418 475
Sum	43 491 582	26 788 919

Note 6 - Kundefordringer/tap på fordringer

Tap på fordringer inngår i posten Annen driftskostnad i henhold til Regnskapsloven. Nedenfor vises en spesifikasjon av netto resultatført kostnad i 2022:

Avsetning til tap på fordringer 31.12.2021	0
Årets konstaterte tap på fordringer	0
Innkomet på tidl. avskrevne fordringer	0
Avsetning til tap på fordringer 31.12.2022	0
Tap på fordringer resultatført	0

Note nr 7 - Spesifikasjon av anleggsmidler

Tekst	Maskiner og			Sum
	Bygg, tomter	anlegg	Driftsløsøre	
Anskaffelseskost pr. 1.1.2022	10 860 592	3 324 718	422 659	14 607 969
Tilgang i året	0	559 857	0	559 857
Avgang i året	0	0	0	0
Samlede avskrivninger	-5 871 597	-2 986 872	-399 280	-9 257 749
Bokført verdi 31.12.2022	4 988 995	897 702	23 379	5 910 076
Årets ordinære avskrivninger	959 300	260 600	11 200	1 231 100
Avskrivningssatser	5 %	20 %	20 %	



Noter til regnskapet 2022

Grøvik Verk AS

Note 8 - Bankinnskudd, kontanter og lignende

Inkludert i posten er bundne midler på skattetrekkkonto kr 1 135 906.

Note nr 9 - Utsatt skatt/skattekostnad

Spesifikasjon av grunnlag for utsatt skatt/utsatt skattefordel:

Midlertidige forskjeller er knyttet til:	2021	2022	Endring
Anleggsmidler	-9 269 142	-9 208 608	-60 534
Omløpsmidler	0	0	0
Gjeld	0	0	0
Sum midlertidige forskjeller	-9 269 142	-9 208 608	-60 534
Underskudd til fremføring	0	0	
Grunnlag utsatt skatt/(utsatt skattefordel)	-9 269 142	-9 208 608	
Utsatt skatt/(utsatt skattefordel)	-2 039 211	-2 025 894	13 317

Betalbar skatt fremkommer slik:

Resultat før skattekostnad	22 198 815
Permanente forskjeller	11 156
Endring midlertidige forskjeller, jfr spes over	-60 534
Regnskapsmessig gevinst realisasjon aksjer (netto) / verdijustering	-155 763
3% inntektsføring av regnskapsført utbytte	13 593
Regnskapsført utbytte	-453 088
Anvendt underskudd	0
Grunnlag betalbar skatt	21 554 179
Betalbar skatt 22%	4 741 919

Årets skattekostnad fremkommer slik:

Betalbar skatt	4 741 919
Endring utsatt skatt	13 317
Skattekostnad	4 755 236



Noter til regnskapet 2022

Grøvik Verk AS

Note nr 10 - Antall aksjer, aksjeeiere m.v.

Aksjekapitalen består av 80 stk aksjer pålydende kr 10 000,- A-aksjene inneholder alle ordinære rettigheter, herunder stemmerett. A-aksjene og B-aksjene har førsterett til utbytte (preferanseutbytte). B- og C-aksjer h ikke stemmerett. C-aksjene lik rett til utbytte etter at A- og B-aksjenes preferanseutbytte er oppfylt.

Selskapets aksjonærer er :	A-aksjer	B-aksjer	C-aksjer	Totalt	Eierandel
Kåre Liadal jr.	2			2	3,28 %
Margunn Furseth Liadal		2		2	3,28 %
LFT AS			19	19	31,15 %
Liadal Invest AS			19	19	31,15 %
TL-Holding AS			19	19	31,15 %
Sum	2	2	57	61	100,00 %

Kåre Liadal jr. er daglig leder og styrets leder

Note nr 11 - Egenkapital

	Aksjekapital	Overkurs	Annen EK	Sum EK
Egenkapital 31.12.2021	800 000	0	115 433 835	116 233 835
Kapitalnedsettelse	-190 000	0	-15 810 000	-16 000 000
Årets resultat			17 443 579	17 443 579
Avsatt utbytte			-9 000 000	-9 000 000
Egenkapital 31.12.2022	610 000	0	108 067 414	108 677 414



Cathrine Lothe Rune Nesse
Yngve Leikanger Kenneth Vaule

Medlem av Den norske Revisorforening
Autorisert regnskapsførerselskap



Til generalforsamlingen i Grøvik Verk AS

Uavhengig revisors beretning

Konklusjon

Vi har revidert Grøvik Verk AS sitt årsregnskap som viser et overskudd på kr 17 443 579. Årsregnskapet består av balanse per 31. desember 2022, resultatregnskap og kontantstrømpstilling for regnskapsåret avsluttet per denne datoen og noter til årsregnskapet, herunder et sammendrag av viktige regnskapsprinsipper.

Etter vår mening

- oppfyller årsregnskapet gjeldende lovkrav, og
- gir årsregnskapet et rettviseende bilde av selskapets finansielle stilling per 31. desember 2022 og av dets resultat og kontantstrømmer for regnskapsåret avsluttet per denne datoen i samsvar med regnskapslovens regler og god regnskapsskikk i Norge.

Grunnlag for konklusjonen

Vi har gjennomført revisjonen i samsvar med de internasjonale revisjonsstandardene International Standards on Auditing (ISA-ene). Våre oppgaver og plikter i henhold til disse standardene er beskrevet nedenfor under Revisors oppgaver og plikter ved revisjonen av årsregnskapet. Vi er uavhengige av selskapet slik det kreves i lov, forskrift og International Code of Ethics for Professional Accountants (inkludert internasjonale uavhengighetsstandarder) utstedt av the International Ethics Standards Board for Accountants (IESBA-reglene), og vi har overholdt våre øvrige etiske forpliktelser i samsvar med disse kravene. Innhentet revisjonsbevis er etter vår vurdering tilstrekkelig og hensiktsmessig som grunnlag for vår konklusjon.

Øvrig informasjon

Styret og daglig leder (ledelsen) er ansvarlig for informasjonen i årsberetningen. Vår konklusjon om årsregnskapet ovenfor dekker ikke informasjonen i årsberetningen.

I forbindelse med revisjonen av årsregnskapet er det vår oppgave å lese årsberetningen. Formålet er å vurdere hvorvidt det foreligger vesentlig inkonsistens mellom årsberetningen og årsregnskapet og den kunnskap vi har opparbeidet oss under revisjonen av årsregnskapet, eller hvorvidt informasjon i årsberetningen ellers fremstår som vesentlig feil. Vi har plikt til å rapportere dersom årsberetningen fremstår som vesentlig feil. Vi har ingenting å rapportere i så henseende.

Basert på kunnskapen vi har opparbeidet oss i revisjonen, mener vi at årsberetningen

- er konsistent med årsregnskapet og
- inneholder de opplysninger som skal gis i henhold til gjeldende lovkrav.

Vår uttalelse om årsberetningen gjelder tilsvarende for redegjørelser om samfunnsansvar.



Cathrine Lothe
Yngve Leikanger

Rune Nesse
Kenneth Vaule

Medlem av Den norske Revisorforening
Autorisert regnskapsførerselskap



Ledelsens ansvar for årsregnskapet

Ledelsen er ansvarlig for å utarbeide årsregnskapet og for at det gir et rettviseende bilde i samsvar med regnskapslovens regler og god regnskapsskikk i Norge. Ledelsen er også ansvarlig for slik intern kontroll som den finner nødvendig for å kunne utarbeide et årsregnskap som ikke inneholder vesentlig feilinformasjon, verken som følge av misligheter eller utilsiktede feil. Ved utarbeidelsen av årsregnskapet må ledelsen ta standpunkt til selskapets evne til fortsatt drift og opplyse om forhold av betydning for fortsatt drift. Forutsetningen om fortsatt drift skal legges til grunn for årsregnskapet så lenge det ikke er sannsynlig at virksomheten vil bli avvirket.

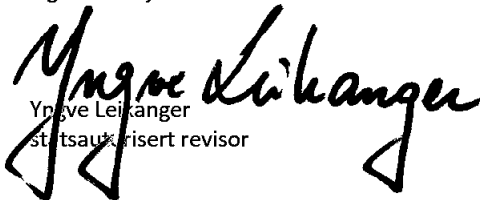
Revisors oppgaver og plikter ved revisjonen av årsregnskapet

Vårt mål er å oppnå betryggende sikkerhet for at årsregnskapet som helhet ikke inneholder vesentlig feilinformasjon, verken som følge av misligheter eller utilsiktede feil, og å avgi en revisjonsberetning som inneholder vår konklusjon. Betryggende sikkerhet er en høy grad av sikkerhet, men ingen garanti for at en revisjon utført i samsvar med ISA-ene, alltid vil avdekke vesentlig feilinformasjon som eksisterer. Feilinformasjon kan oppstå som følge av misligheter eller utilsiktede feil. Feilinformasjon blir vurdert som vesentlig dersom den enkeltvis eller samlet med rimelighet kan forventes å påvirke økonomiske beslutninger som brukerne foretar basert på årsregnskapet.

For videre beskrivelse av revisors oppgaver og plikter vises det til:

<https://revisorforeningen.no/revisjonsberetninger>

Ålesund, 31. mai 2023
Sigma Revisjon AS


Yngve Leikanger
statsautorisert revisor