



ÅRSREGNSKAPET FOR REGNSKAPSÅRET 2021 - GENERELL INFORMASJON

Enheten

Organisasjonsnummer: 989 110 438
Organisasjonsform: Aksjeselskap
Foretaksnavn: HJØRNET HOLDING AS
Forretningsadresse: Flovegen 6
6800 FØRDE

Regnskapsår

Årsregnskapets periode: 01.01.2021 - 31.12.2021

Konsern

Morselskap i konsern: Nei

Regnskapsregler

Regler for små foretak benyttet: Ja
Benyttet ved utarbeidelsen av årsregnskapet til selskapet: Regnskapslovens alminnelige regler

Årsregnskapet fastsatt av kompetent organ

Bekreftet av representant for selskapet: Henning Lefdal
Dato for fastsettelse av årsregnskapet: 30.03.2022

Grunnlag for avgivelse

År 2021: Årsregnskapet er elektronisk innlevert
År 2020: Tall er hentet fra elektronisk innlevert årsregnskap fra 2021

Det er ikke krav til at årsregnskapet m.v. som sendes til Regnskapsregisteret er undertegnet. Kontrollen på at dette er utført ligger hos revisor/enhetens øverste organ. Sikkerheten ivaretas ved at innsender har rolle/rettighet for innsending av årsregnskapet via Altinn, og ved at det bekreftes at årsregnskapet er fastsatt av kompetent organ.

Brønnøysundregistrene, 12.04.2023



Resultatregnskap

Beløp i: NOK	Note	2021	2020
RESULTATREGNSKAP			
Inntekter			
Leieinntekter		168 000	168 000
Sum inntekter		168 000	168 000
Kostnader			
Avskrivning	2	4 000	
Nedskrivning av varige driftsmidler og immaterielle eiendeler	2		442 788
Annen driftskostnad	3	69 560	76 845
Sum kostnader		73 560	519 633
Driftsresultat		94 440	-351 633
Finansinntekter og finanskostnader			
Annen renteinntekt		174	5 917
Annen finansinntekt		3 034 724	482 003
Verdiauke av marknadsbaserte finansielle omløpsmiddel		110 060	301 419
Sum finansinntekter		3 144 958	789 340
Annen rentekostnad		67 144	97 592
Annen finanskostnad			38
Sum finanskostnader		67 144	97 630
Netto finans		3 077 813	691 710
Ordinært resultat før skattekostnad		3 172 253	340 077
Skattekostnad på ordinært resultat	4	16 198	-96 358
Ordinært resultat etter skattekostnad		3 156 055	436 435
Årsresultat	5	3 156 055	436 435
Årsresultat etter minoritetsinteresser		3 156 055	436 435
Totalresultat		3 156 055	436 435
Overføringer og disponeringer			



Resultatregnskap

Beløp i: NOK	Note	2021	2020
Ordinært utbytte	6	1 200 000	1 400 000
Overført fra annen egenkapital		1 956 055	-963 565
Sum overføringer og disponeringer		3 156 055	436 435



Balanse

Beløp i: NOK	Note	2021	2020
BALANSE - EIENDELER			
Anleggsmidler			
Immaterielle eiendeler			
Utsatt skattefordel	4		
Varige driftsmidler			
Fast egedom		4 001 050	4 001 050
Maskiner og anlegg		25 500	
Driftslausøyre, inventar, verktøy, kontormaskiner o.l.	2		
Sum varige driftsmidler	2, 7	4 026 550	4 001 050
Finansielle anleggsmidler			
Investeringar i aksjar og andelar	8	445 818	1 091 924
Langsiktig fordring	9		34 581
Sum finansielle anleggsmidler		445 818	1 126 505
Sum anleggsmidler		4 472 368	5 127 555
Omløpsmidler			
Varer			
Fordringer			
Andre fordringar	9	9 938	9 938
Sum fordringer		9 938	9 938
Investeringer			
Aksjer og andeler i foretak i samme konsern	8		
Markedsbaserte aksjer	8	2 086 825	1 212 500
Markedsbaserte obligasjoner	8		
Andre markedsbaserte finansielle instrumenter	8		
Sum investeringer		2 086 825	1 212 500
Bankinnskudd, kontanter og lignende			
Bankinnskott, kontantar o.l.		2 554 584	1 594 102
Sum bankinnskudd, kontanter og lignende		2 554 584	1 594 102



Balanse

Beløp i: NOK	Note	2021	2020
Sum omløpsmidler		4 651 347	2 816 539
SUM EIENDELER		9 123 714	7 944 095
BALANSE - EGENKAPITAL OG GJELD			
Egenkapital			
Innskutt egenkapital			
Aksjekapital (2 400 aksjer á kr 0)	10	240 000	240 000
Beholdning av egne aksjer	10		
Overkurs		317 043	317 043
Sum innskutt egenkapital		557 043	557 043
Opptjent egenkapital			
Annen egenkapital		5 425 951	3 469 896
Sum opptjent egenkapital		5 425 951	3 469 896
Sum egenkapital	5	5 982 994	4 026 939
Gjeld			
Langsiktig gjeld			
Utsatt skatt	4	29 148	35 912
Sum avsetninger for forpliktelser		29 148	35 912
Annen langsiktig gjeld			
Gjeld til kredittinstitusjoner		1 885 356	2 666 696
Sum annen langsiktig gjeld	7	1 885 356	2 666 696
Sum langsiktig gjeld		1 914 504	2 702 608
Kortsiktig gjeld			
Betalbar skatt	4, 6	22 962	10 034
Utbytte		1 200 000	1 200 000
Annen kortsiktig gjeld	6	3 254	4 514
Sum kortsiktig gjeld		1 226 216	1 214 548
Sum gjeld		3 140 720	3 917 156



Balanse

Beløp i: NOK	Note	2021	2020
SUM EGENKAPITAL OG GJELD		9 123 714	7 944 095



Brønnøysundregistrene

ÅRSREGNSKAP FOR REGNSKAPSÅRET 2021 - GENERELL INFORMASJON

Journalnummer: 2022 272574

Enheten

Organisasjonsnummer: 989 110 438
Organisasjonsform: Aksjeselskap
Foretaksnavn: HJØRNET HOLDING AS
Forretningsadresse: Flovegen 6
6800 FØRDE

Regnskapsår

Årsregnskapets periode: 01.01.2021 - 31.12.2021

Konsern

Morselskap i konsern: Nei

Regnskapsregler

Regler for små foretak benyttet: Ja
Benyttet ved utarbeidelsen av
årsregnskapet til selskapet: Regnskapslovens alminnelige regler

Årsregnskapet fastsatt av kompetent organ

Bekreftet av representant for selskapet: Henning Lefdal
Dato for fastsettelse av årsregnskapet: 30.03.2022

Revisjon

Selskapet har besluttet at årsregnskapet
ikke skal revideres: Ja
Årsregnskapet er utarbeidet av ekstern
autorisert regnskapsfører: Ja
Ekstern autorisert regnskapsfører har i
løpet av regnskapsåret bistått ved den
løpende regnskapsføringen eller utført
andre tjenester for selskapet enn å
utarbeide årsregnskapet: Ja

Grunnlag for avgivelse

År 2021: Årsregnskap er elektronisk innlevert.
År 2020: Tall er hentet fra elektronisk innlevert årsregnskap fra 2021.

Det er ikke krav til at årsregnskapet m.v. som sendes til Regnskapsregisteret er undertegnet. Kontrollen på at dette er utført ligger hos revisor/enhetens øverste organ. Sikkerheten ivaretas ved at innsender har rolle/rettighet for innsending av årsregnskapet via Altinn, og ved at det bekreftes at årsregnskapet er fastsatt av kompetent organ.

Brønnøysundregistrene, 09.05.2022

Brønnøysundregistrene
Postadresse: Postboks 900, 8910 Brønnøysund
Telefon: 75 00 75 00
E-post: firmapost@brreg.no Internett: www.brreg.no
Organisasjonsnummer: 974 760 673



Organisasjonsnr: 989 110 438
HJØRNET HOLDING AS

RESULTATREGNSKAP

Beløp i: NOK	Note	2021	2020
RESULTATREGNSKAP			
Inntekter			
Leieinntekter		168 000	168 000
Sum inntekter		168 000	168 000
Kostnader			
Avskrivning	2	4 000	
Nedskrivning av varige driftsmidler og immaterielle eiendeler	2		442 788
Annen driftskostnad	3	69 560	76 845
Sum kostnader		73 560	519 633
Driftsresultat		94 440	-351 633
Finansinntekter og finanskostnader			
Annen renteinntekt		174	5 917
Annen finansinntekt		3 034 724	482 003
Verdiauke av marknadsbaserte finansielle omløpsmiddel		110 060	301 419
Sum finansinntekter		3 144 958	789 340
Annen rentekostnad		67 144	97 592
Annen finanskostnad			38
Sum finanskostnader		67 144	97 630
Netto finans		3 077 813	691 710
Ordinært resultat før skattekostnad		3 172 253	340 077
Skattekostnad på ordinært resultat	4	16 198	-96 358
Ordinært resultat etter skattekostnad		3 156 055	436 435
Årsresultat	5	3 156 055	436 435
Årsresultat etter minoritetsinteresser		3 156 055	436 435
Totalresultat		3 156 055	436 435
Overføringer og disponeringer			
Ordinært utbytte	6	1 200 000	1 400 000
Overført frå annan eigenkapital		1 956 055	-963 565



Sum overføringer og
disponeringer

3 156 055

436 435



Organisasjonsnr: 989 110 438
HJØRNET HOLDING AS

BALANSE

Beløp i: NOK	Note	2021	2020
BALANSE - EIENDELER			
Anleggsmidler			
Immaterielle eiendeler			
Utsatt skattefordel	4		
Varige driftsmidler			
Fast eigedom		4 001 050	4 001 050
Maskiner og anlegg		25 500	
Driftslausøyre, inventar, verktøy, kontormaskiner o.l.	2		
Sum varige driftsmidler	2, 7	4 026 550	4 001 050
Finansielle anleggsmidler			
Investeringar i aksjar og andelar	8	445 818	1 091 924
Langsiktig fordring	9		34 581
Sum finansielle anleggsmidler		445 818	1 126 505
Sum anleggsmidler		4 472 368	5 127 555
Omløpsmidler			
Varer			
Fordringer			
Andre fordringar	9	9 938	9 938
Sum fordringer		9 938	9 938
Investeringer			
Aksjer og andeler i foretak i samme konsern	8		
Markedsbaserte aksjer	8	2 086 825	1 212 500
Markedsbaserte obligasjoner	8		
Andre markedsbaserte finansielle instrumenter	8		
Sum investeringer		2 086 825	1 212 500
Bankinnskudd, kontanter og lignende			
Bankinnskott, kontantar o.l.		2 554 584	1 594 102
Sum bankinnskudd, kontanter og lignende		2 554 584	1 594 102
Sum omløpsmidler		4 651 347	2 816 539
SUM EIENDELER		9 123 714	7 944 095
BALANSE - EGENKAPITAL OG GJELD			



Egenkapital			
Innskutt egenkapital			
Aksjekapital (2 400 aksjer á kr 0)	10	240 000	240 000
Beholdning av egne aksjer	10		
Overkurs		317 043	317 043
Sum innskutt egenkapital		557 043	557 043
Opptjent egenkapital			
Annen egenkapital		5 425 951	3 469 896
Sum opptjent egenkapital		5 425 951	3 469 896
Sum egenkapital	5	5 982 994	4 026 939
Gjeld			
Langsiktig gjeld			
Utsatt skatt	4	29 148	35 912
Sum avsetninger for forpliktelses		29 148	35 912
Annen langsiktig gjeld			
Gjeld til kredittinstitusjoner		1 885 356	2 666 696
Sum annen langsiktig gjeld	7	1 885 356	2 666 696
Sum langsiktig gjeld		1 914 504	2 702 608
Kortsiktig gjeld			
Betalbar skatt	4, 6	22 962	10 034
Utbytte		1 200 000	1 200 000
Annen kortsiktig gjeld	6	3 254	4 514
Sum kortsiktig gjeld		1 226 216	1 214 548
Sum gjeld		3 140 720	3 917 156
SUM EGENKAPITAL OG GJELD		9 123 714	7 944 095



Organisasjonsnr: 989 110 438
HJØRNET HOLDING AS

NOTEOPPLYSNINGER - SELSKAP - alle poster oppgitt i hele tall

Note

Antall aksjer og aksjeeiere

Note

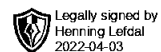
Antall årsverk i regnskapsåret

Virksomheten har hatt følgende antall årsverk:
0.00

Omløpsmidler Startdato Sluttdato Endring

Skattemessig fremf.undersk. Startdato Sluttdato Endring

Kortsiktig gjeld Startdato Sluttdato Endring



Årsrekneskap 2021 Hjørnet Holding AS

**Resultatrekneskap
Balanse
Notar til rekneskapen**

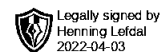
Org.nr.: 989 110 438



Hjørnet Holding AS

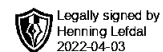
RESULTATREKNESKAP

	<i>Note</i>	2021	2020
Leieinntekter		168 000	168 000
Sum driftsinntekter		168 000	168 000
Avskrivning	2	4 000	0
Tap ved salg av anleggsmiddel	2	0	442 788
Annen driftskostnad	3	69 560	76 845
Sum driftskostnader		73 560	519 633
Driftsresultat		94 440	-351 633
Annen renteinntekt		174	5 917
Annen finansinntekt		3 034 724	482 003
Verdiauke av marknadsbaserte finansielle omløpsmiddel		110 060	301 419
Annen rentekostnad		-67 144	-97 592
Annen finanskostnad		0	-38
Ordinært resultat før skattekostnad		3 172 253	340 077
Skattekostnad på ordinært resultat	4	16 198	-96 358
Ordinært resultat		3 156 055	436 435
Årsresultat	5	3 156 055	436 435
Disponering (dekking) av årsresultatet			
Utbytte	6	1 200 000	1 200 000
Tilleggsutbytte		0	200 000
Overført frå annan eigenkapital		1 956 055	-963 565
Sum disponert (dekka)		3 156 055	436 435



Hjørnet Holding AS
BALANSE PR. 31.12.

	<i>Note</i>	2021	2020
EIGEDELAR			
Fast eigedom		4 001 050	4 001 050
Maskiner og anlegg		25 500	0
Sum varige driftsmidler	2, 7	4 026 550	4 001 050
<i>Finansielle anleggsmidler</i>			
Investeringar i aksjar og andelar	8	445 818	1 091 924
Langsiktig fordring	9	0	34 581
Sum finansielle anleggsmidler		445 818	1 126 505
Sum anleggsmidler		4 472 368	5 127 555
Omløpsmiddel			
Andre fordringar	9	9 938	9 938
Sum fordringar		9 938	9 938
<i>Investeringer</i>			
Markedsbaserte aksjer	8	2 086 825	1 212 500
Sum investeringer		2 086 825	1 212 500
Bankinnskot, kontantar o.l.		2 554 584	1 594 102
Sum omløpsmiddel		4 651 347	2 816 539
SUM EIGEDELAR		9 123 714	7 944 095



Hjørnet Holding AS
BALANSE PR. 31.12.

	<i>Note</i>	2021	2020
EIGENKAPITAL OG GJELD			
EIGENKAPITAL			
<i>Innskoten egenkapital</i>			
Aksjekapital (2 400 aksjer á kr 0)	10	240 000	240 000
Overkurs		317 043	317 043
Sum innskutt egenkapital		557 043	557 043
<i>Opptjent egenkapital</i>			
Annen egenkapital		5 425 951	3 469 896
Sum opptjent egenkapital		5 425 951	3 469 896
Sum egenkapital	5	5 982 994	4 026 939
GJELD			
Utsett skatt	4	29 148	35 912
Sum avsetningar for forpliktingar		29 148	35 912
Gjeld til kredittinstitusjoner		1 885 356	2 666 696
Sum annen langsiktig gjeld	7	1 885 356	2 666 696
<i>Kortsiktig gjeld</i>			
Betalbar skatt	4, 6	22 962	10 034
Utbytte		1 200 000	1 200 000
Annen kortsiktig gjeld	6	3 254	4 514
Sum kortsiktig gjeld		1 226 216	1 214 548
Sum gjeld		3 140 720	3 917 156
SUM EIGENKAPITAL OG GJELD		9 123 714	7 944 095

Førde, 30.03.2022
Styret i Hjørnet Holding AS

Henning Lefdal
styreleder/daglig leder



Hjørnet Holding AS



Rekneskapsprinsipp

Årsrekneskapen er sett opp i samsvar med rekneskapslova og NRS 8, God regnskapsskikk for små foretak.

I samsvar rekneskapslova §3-3 vert det stadfesta at forutsetning om fortsatt drift er lagt til grunn for utarbeidelse av årsregnskapen.

Klassifisering og vurdering av balanseposter

Omløpsmidlar og kortsiktig gjeld omfattar poster som er knytte til varekretsløpet. For andre poster enn kundefordringar omfattast poster som forfell til betaling innan eit år etter transaksjonsdagen.

Anleggsmidlar er eigendelar bestemt til varig eie og bruk.

Langsiktig gjeld er gjeld som forfell seinare enn eitt år etter transaksjonsdagen.

Omløpsmidlar vurderast til lågaste av kostpris og verkeleg verdi. Kortsiktig gjeld balanseføres til nominelt beløp på etableringstidspunktet.

Anleggsmidlar vert vurdert til kostpris. Varige anleggsmidlar vert avskrive etter ein fornuftig avskrivningsplan. Anleggsmidlane vert nedskrive til verkeleg verdi ved verdifall som ikkje forventast å vere forbigående. Langsiktig gjeld med unntak av andre avsetningar ver balanseført til nominelt beløp på etableringstidspunktet.

Fordringar

Kundefordringar og andre fordringar er oppført i balansen til pålydande etter frådrag for avsetning til forventa tap.

Avsetning til tap vert gjort på grunnlag av individuelle vurderingar av dei enkelte fordringane. I tillegg gjerast det for øvrige kundefordringar ein uspesifisert avsetning for å dekke antatt tap.

Dessutan er følgende regnskapsprinsipper anvendt:

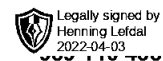
FIFO-metoden for tilordning av anskaffelseskost for ombyttbare finansielle eigendelar og lågaste verdis prinsipp for marknadsbaserte finansielle omløpsmidlar.

Skatt

Skattekostnaden i resultatrekneskapen omfattar både den betalbare skatten i perioden og endring i utsett skatt. Utsett skatt er rekna ut med 22 % på grunnlag av dei mellombelse skilnadene mellom rekneskaps- og skatteverdiane, og underskotet ved utgangen av rekneskapsåret som kan framførast i likninga. Skatteaukande og skattereduserande mellombelse skilnader som reverserer eller kan reverserast i den same perioden, er utlikna og nettoførte.



Hjørnet Holding AS

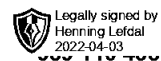


Note 2 Anleggsmiddel

	Bygning og tomt	Driftsløsøre, inventar ol	Sum
Innkjøpskostnad pr. 01.01.21	4 001 050		4 001 050
Tilgang kjøpte driftsmiddel		29 500	29 500
Innkjøpskostnad 31.12.21	4 001 050	29 500	4 030 550
Akkumulerte avskrivningar 31.12.21		4 000	4 000
Av- og nedskrivningar pr. 31.12.21	0	4 000	4 000
Bokført verdi 31.12.21	4 001 050	25 500	4 026 550
Ordinære avskrivningar dette året		4 000	4 000
Økonomisk levetid		5 år	

Note 3 Lønskostnader

Hjørnet Holding AS har ikkje hatt løns- eller personalkostnader i 2021 og det finst heller ingen slike plikter.



Hjørnet Holding AS

Note 4 Skatt

Skattekostnad dette året	2021	2020
Resultatført skatt på ordinært resultat:		
Skatt som skal betalast	22 962	10 034
Endring i utsett skatt	-6 764	-106 392
Skattekostnad ordinært resultat	16 198	-96 358
Skattepliktig inntekt:		
Ordinært resultat før skatt	3 172 253	340 077
Permanente skilnader	-3 098 630	-778 068
Endring i mellombelse skilnader	30 748	483 598
Skattepliktig inntekt	104 371	45 607
Skatt i balansen som skal betalast:		
Skatt på resultatet dette året som skal betalast	22 962	10 034
Sum skatt i balansen som skal betalast	22 962	10 034

Skatteeffekten av mellombelse skilnader som har gjeve opphav til utsett skatt og utsette skattefordelar, spesifisert på typar av mellombelse skilnader

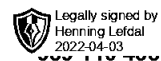
	2021	2020	Endring
Varige driftsmiddel	1 900	0	-1 900
Vinst- og tapskonto	130 590	163 238	32 648
Sum	132 490	163 238	30 748
Grunnlag for utsett skatt	132 490	163 238	30 748
Utsett skatt (22 %)	29 148	35 912	6 765

Note 5 Eigenkapital

	Aksjekapital	Overkurs	Annan innskoten egenkapital	Annan egenkapital	Sum egenkapital
Pr. 31.12.2020	240 000	317 043	0	3 469 896	4 026 939
Årets resultat				3 156 055	3 156 055
Tilleggsutbytte førre år				0	0
Utbytte			0	-1 200 000	-1 200 000
Pr 31.12.2021	240 000	317 043	0	5 425 951	5 982 994



Hjørnet Holding AS



Note 6 Anna kortsiktig gjeld

	I år	I fjor
Kortsiktig gjeld		
Skuldige renter	3 254	4 514
Avsett utbytte	1 200 000	1 200 000
Betalbar skatt	22 962	10 034
Sum kortsiktig gjeld 31.12.2021	1 226 216	1 214 548

Note 7 Pantstillinger og garantiar

	31.12.2021	31.12.2020
Pantsikra gjeld, pantstillinger og garantiar		
Langsiktig gjeld til kredittinstitusjonar	1 885 356	2 666 696
Sum	1 885 356	2 666 696

Rekneskapsført verdi av pantsikra egedelar

Faste eigedommar	4 001 050	4 001 050
Sum	4 001 050	4 001 050

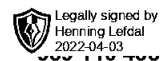
Note 8 Aksjar og egedelar i andre føretak m.m.

	Eigardel	Balanseført verdi	Marknadsverdi
Anleggsmidler			
Førde Fargehandel AS	60	105 818	
Sunnfjord Hotell AS	0,54	340 000	
Sum	60,54	445 818	
Omløpsmidlar			
Andre marknadsbaserte aksjar		2 086 825	2 086 825
Sum marknadsbaserte aksjar	0	2 086 825	2 086 825

Andre marknadsbaserte finansielle instrument i handelsporteføljen er vurderte til marknadsverdi.



Hjørnet Holding AS



Note 9 Fordringar med forfall seinare enn eitt år

	2021	2020
Fordringar på personlege eigarar, styremedlemmer m.m.	9 938	9 938
Seljarkreditt i samband med sal av aksjar	0	34 581
Sum langsiktige fordringar	9 938	44 519

Note 10 Aksjonærar

Aksjekapitalen i Hjørnet Holding AS pr. 31.12 er sett saman av følgjande aksjeklassar:

	Antal	Pålydande	Bokført
A-aksjar	600	100,0	60 000
B-aksjar	1 800	100,0	180 000
Sum	2 400		240 000

Eigarstruktur

Dei største aksjonærane i % pr. 31.12 var:

	A-aksjar	B-aksjar	Sum	Eigarandel	Stemmedel
Henning Lefdal	600		600	25,0	25,0
LEFDAL ANNA		600	600	25,0	25,0
LEFDAL INGRID		600	600	25,0	25,0
LEFDAL OLE JOHAN		600	600	25,0	25,0
Totalt antal aksjar	600	1 800	2 400	100,0	100,0

Aksjar og opsjonar eigd av medlem i styret og dagleg leiar:

Namn	Verv	A-aksjar	B-aksjar	Sum
Henning Lefdal	styreleiar/dagleg leiar	600	0	600
Totalt antal aksjar		600	0	600

A-aksjane har utbytte og stemmerett.