



## ÅRSREGNSKAPET FOR REGNSKAPSÅRET 2023 - GENERELL INFORMASJON

### Enheten

Organisasjonsnummer: 919 412 925  
Organisasjonsform: Aksjeselskap  
Foretaksnavn: DSD SHIPS 3 AS  
Forretningsadresse: Børehaugen 1  
4006 STAVANGER

### Regnskapsår

Årsregnskapets periode: 01.01.2023 - 31.12.2023

### Konsern

Morselskap i konsern: Nei

### Regnskapsregler

Regler for små foretak benyttet: Nei  
Benyttet ved utarbeidelsen av årsregnskapet til selskapet: Regnskapslovens alminnelige regler

### Årsregnskapet fastsatt av kompetent organ

Bekreftet av representant for selskapet: Dan Tommy Austbø  
Dato for fastsettelse av årsregnskapet: 13.05.2024

### Grunnlag for avgivelse

År 2023: Årsregnskapet er elektronisk innlevert  
År 2022: Tall er hentet fra elektronisk innlevert årsregnskap fra 2023

*Det er ikke krav til at årsregnskapet m.v. som sendes til Regnskapsregisteret er undertegnet. Kontrollen på at dette er utført ligger hos revisor/enhetens øverste organ. Sikkerheten ivaretas ved at innsender har rolle/rettighet for innsending av årsregnskapet via Altinn, og ved at det bekreftes at årsregnskapet er fastsatt av kompetent organ.*

Brønnøysundregistrene, 15.07.2025



## Resultatregnskap

Beløp i: USD	Note	2023	2022
<b>RESULTATREGNSKAP</b>			
<b>Inntekter</b>			
Fraktinntekter	2	11 661 109	11 661 108
<b>Sum inntekter</b>		<b>11 661 109</b>	<b>11 661 108</b>
<b>Kostnader</b>			
Lønnskostnad	3	1 602 044	1 574 653
Avskrivning på varige driftsmidler og immaterielle eiendeler	4	1 362 533	1 369 199
Annen driftskostnad	3,5	1 603 045	1 395 430
<b>Sum kostnader</b>		<b>4 567 622</b>	<b>4 339 282</b>
<b>Driftsresultat</b>		<b>7 093 487</b>	<b>7 321 826</b>
<b>Finansinntekter og finanskostnader</b>			
Renteinntekt fra foretak i samme konsern	5	162 910	54 212
Annen renteinntekt		125 547	40 378
Annen finansinntekt		4 670	2 594
<b>Sum finansinntekter</b>		<b>293 127</b>	<b>97 184</b>
Annen rentekostnad		1 015 620	872 731
Annen finanskostnad	5	67 607	192 750
<b>Sum finanskostnader</b>		<b>1 083 227</b>	<b>1 065 481</b>
<b>Netto finans</b>	6	<b>-790 100</b>	<b>-968 297</b>
<b>Ordinært resultat før skattekostnad</b>		<b>6 303 387</b>	<b>6 353 529</b>
Skattekostnad på ordinært resultat	7	5 654	6 159
<b>Ordinært resultat etter skattekostnad</b>		<b>6 297 733</b>	<b>6 347 370</b>
<b>Årsresultat</b>		<b>6 297 733</b>	<b>6 347 370</b>
<b>Overføringer og disponeringer</b>			
Ordinært utbytte		1 600 000	3 000 000
Overføringer til/fra annen egenkapital		4 697 733	3 347 370
<b>Sum overføringer og disponeringer</b>	8	<b>6 297 733</b>	<b>6 347 370</b>



## Balanse

Beløp i: USD	Note	2023	2022
<b>BALANSE - EIENDELER</b>			
<b>Anleggsmidler</b>			
<b>Immaterielle eiendeler</b>			
<b>Varige driftsmidler</b>			
Skip, rigger, fly og lignende	4,12	31 380 565	32 743 098
<b>Sum varige driftsmidler</b>		<b>31 380 565</b>	<b>32 743 098</b>
<b>Sum anleggsmidler</b>		<b>31 380 565</b>	<b>32 743 098</b>
<b>Omløpsmidler</b>			
<b>Varer</b>			
Smøreolje- og bunkersbeholdning		132 834	111 824
<b>Sum varer</b>		<b>132 834</b>	<b>111 824</b>
<b>Fordringer</b>			
Kundefordringer	9,10,1 2	899 958	789 650
Andre fordringer	9,10	3 732 959	3 649 961
<b>Sum fordringer</b>		<b>4 632 917</b>	<b>4 439 611</b>
<b>Bankinnskudd, kontanter og lignende</b>			
Bankinnskudd, kontanter og lignende		1 425 424	4 368 616
<b>Sum bankinnskudd, kontanter og lignende</b>		<b>1 425 424</b>	<b>4 368 616</b>
<b>Sum omløpsmidler</b>		<b>6 191 175</b>	<b>8 920 051</b>
<b>SUM EIENDELER</b>		<b>37 571 740</b>	<b>41 663 149</b>
<b>BALANSE - EGENKAPITAL OG GJELD</b>			
<b>Egenkapital</b>			
<b>Innskutt egenkapital</b>			
Selskapskapital	8	16 822 576	16 822 576
<b>Sum innskutt egenkapital</b>		<b>16 822 576</b>	<b>16 822 576</b>



## Balanse

Beløp i: USD	Note	2023	2022
<b>Opptjent egenkapital</b>			
Annen egenkapital	8	4 986 866	4 289 133
<b>Sum opptjent egenkapital</b>		<b>4 986 866</b>	<b>4 289 133</b>
<b>Sum egenkapital</b>		<b>21 809 442</b>	<b>21 111 709</b>
<b>Gjeld</b>			
<b>Langsiktig gjeld</b>			
<b>Annen langsiktig gjeld</b>			
Gjeld til kredittinstitusjoner	9,11,1 2	10 859 080	17 339 080
<b>Sum annen langsiktig gjeld</b>		<b>10 859 080</b>	<b>17 339 080</b>
<b>Sum langsiktig gjeld</b>		<b>10 859 080</b>	<b>17 339 080</b>
<b>Kortsiktig gjeld</b>			
Leverandørgjeld	10	262 136	163 856
Betalbar skatt	7	5 893	6 082
Utbytte		1 600 000	3 000 000
Annen kortsiktig gjeld	10	3 035 189	42 422
<b>Sum kortsiktig gjeld</b>	9	<b>4 903 218</b>	<b>3 212 360</b>
<b>Sum gjeld</b>		<b>15 762 298</b>	<b>20 551 440</b>
<b>SUM EGENKAPITAL OG GJELD</b>		<b>37 571 740</b>	<b>41 663 149</b>



Til generalforsamlingen i DSD Ships 3 AS

## Uavhengig revisors beretning

### Konklusjon

Vi har revidert årsregnskapet for DSD Ships 3 AS som består av balanse per 31. desember 2023, resultatregnskap og kontantstrømsanalyse for regnskapsåret avsluttet per denne datoen og noter til årsregnskapet, herunder et sammendrag av viktige regnskapsprinsipper.

Etter vår mening oppfyller årsregnskapet gjeldende lovkrav, og gir årsregnskapet et rettviseende bilde av selskapets finansielle stilling per 31. desember 2023, og av dets resultater og kontantstrømmer for regnskapsåret avsluttet per denne datoen i samsvar med regnskapslovens regler og god regnskapsskikk i Norge.

### Grunnlag for konklusjonen

Vi har gjennomført revisjonen i samsvar med International Standards on Auditing (ISA-ene). Våre oppgaver og plikter i henhold til disse standardene er beskrevet nedenfor under *Revisors oppgaver og plikter ved revisjonen av årsregnskapet*. Vi er uavhengige av selskapet i samsvar med kravene i relevante lover og forskrifter i Norge og International Code of Ethics for Professional Accountants (inkludert internasjonale uavhengighetsstandarder) utstedt av International Ethics Standards Board for Accountants (IESBA-reglene), og vi har overholdt våre øvrige etiske forpliktelser i samsvar med disse kravene. Innhentet revisjonsbevis er etter vår vurdering tilstrekkelig og hensiktsmessig som grunnlag for vår konklusjon.

### Øvrig informasjon

Styret (ledelsen) er ansvarlig for informasjonen i årsberetningen. Øvrig informasjon omfatter informasjon i årsrapporten bortsett fra årsregnskapet og den tilhørende revisjonsberetningen. Vår konklusjon om årsregnskapet ovenfor dekker ikke informasjonen i årsberetningen.

I forbindelse med revisjonen av årsregnskapet er det vår oppgave å lese årsberetningen. Formålet er å vurdere hvorvidt det foreligger vesentlig inkonsistens mellom årsberetningen og årsregnskapet og den kunnskap vi har opparbeidet oss under revisjonen av årsregnskapet, eller hvorvidt informasjon i årsberetningen ellers fremstår som vesentlig feil. Vi har plikt til å rapportere dersom årsberetningen fremstår som vesentlig feil. Vi har ingenting å rapportere i så henseende.

Basert på kunnskapen vi har opparbeidet oss i revisjonen, mener vi at årsberetningen

- er konsistent med årsregnskapet og
- inneholder de opplysninger som skal gis i henhold til gjeldende lovkrav.

### Ledelsens ansvar for årsregnskapet

Ledelsen er ansvarlig for å utarbeide årsregnskapet og for at det gir et rettviseende bilde i samsvar med regnskapslovens regler og god regnskapsskikk i Norge. Ledelsen er også ansvarlig for slik internkontroll som den finner nødvendig for å kunne utarbeide et årsregnskap som ikke inneholder vesentlig feilinformasjon, verken som følge av misligheter eller utilsiktede feil.

Ved utarbeidelsen av årsregnskapet må ledelsen ta standpunkt til selskapets evne til fortsatt drift og opplyse om forhold av betydning for fortsatt drift. Forutsetningen om fortsatt drift skal legges til grunn for årsregnskapet så lenge det ikke er sannsynlig at virksomheten vil bli avvirket.

### Revisors oppgaver og plikter ved revisjonen av årsregnskapet

Vårt mål er å oppnå betryggende sikkerhet for at årsregnskapet som helhet ikke inneholder vesentlig feilinformasjon, verken som følge av misligheter eller utilsiktede feil, og å avgi en revisjonsberetning som inneholder vår konklusjon. Betryggende sikkerhet er en høy grad av sikkerhet, men ingen garanti for at en

PricewaterhouseCoopers AS, Kanalsletta 8, Postboks 8017, NO-4068 Stavanger

T: 02316, org. no.: 987 009 713 MVA, [www.pwc.no](http://www.pwc.no)

Statsautoriserte revisorer, medlemmer av Den norske Revisorforening og autorisert regnskapsførerselskap



revisjon utført i samsvar med ISA-ene, alltid vil avdekke vesentlig feilinformasjon. Feilinformasjon kan oppstå som følge av misligheter eller utilsiktede feil. Feilinformasjon er å anse som vesentlig dersom den enkeltvis eller samlet med rimelighet kan forventes å påvirke de økonomiske beslutningene som brukerne foretar på grunnlag av årsregnskapet. For videre beskrivelse av revisors oppgaver og plikter vises det til: <https://revisorforeningen.no/revisjonsberetninger>

Stavanger, 26. april 2024  
**PricewaterhouseCoopers AS**

Tom Notland  
Statsautorisert revisor  
(elektronisk signert)



 Securely signed with Brevio

Revisjonsberetning

**Signers:**

<b>Name</b>	<b>Method</b>	<b>Date</b>
Notland, Tom	BANKID	2024-06-07 20:28

**This document package contains:**

- Closing page (this page)
- The original document(s)
- The electronic signatures. These are not visible in the document, but are electronically integrated.



This file is sealed with a digital signature.  
The seal is a guarantee for the authenticity  
of the document.



## DSD Ships 3 AS

### Årsberetning 2023

#### VIRKSOMHETENS ART OG TILHOLDSSTED SAMT UTVIKLING 2023

DSD Ships 3 AS eier og driver tankskipet «Stavanger Pioneer», et skip som ble levert som nybygg til selskapet i 2019. Selskapets hovedkontor er i Stavanger. Skipet har i alle år vært deltaker i pool, for tiden i Navig8 sin MR-pool. Inntjeningen har de siste 2 år vært svært høy.

#### REDEGJØRELSE FOR ÅRSREGNSKAPET

##### RESULTATREGNSKAPET

Selskapet leverte i 2023 et resultat på 6,3 millioner dollar som er på nivå med 2022.

##### EGENKAPITAL

Selskapets egenkapital er på 21,8 millioner dollar som er en økning fra 2022 på 0,7 millioner dollar. Endringen i egenkapitalen er påvirket av et tilleggsutbytte utbetalt i 2023 på 4 millioner dollar. Den reelle verdien av egenkapitalen er betydelig høyere da den virkelige verdien på skipet er mye høyere enn bokført verdi.

##### KONTANTSTRØM, LIKVIDITET OG GJELD

Likviditetsbeholdningen var 1 425 424 dollar ved utgangen av 2023. Selskapet anser likviditetssituasjonen som god.

Resultatregnskap, balanse og kontantstrøm gir et rettvisende bilde av selskapets drift, stilling og likviditet.

Selskapet har foretatt en ekstraordinær nedbetaling på skipslånet på 5 millioner dollar i 2023.

#### FINANSIELL RISIKO

##### Overordnet om målsetting og strategi

Selskapet er til en viss grad eksponert for finansiell risiko knyttet til valuta, marked og renter.

##### Kredittrisikoen vurderes som lav.

Selskapets gjeld er svært lav sett i forhold til den virkelige verdien av skipet. Gjelden innfris i forbindelse med at skipet selges.

##### Likviditetsrisikoen i selskapet anses som lav.

Inntjeningen er, og ser til å bli, svært høy i forhold til hva som er nødvendig for å dekke drifts- og finanskostnadene. Selskapets skip er solgt i 2024 og vil tilføre selskapet betydelig likviditet.

##### Arbeidsmiljø og personale

Selskapet har ingen ansatte – hele mannskapet er innleid via teknisk manager.

#### FORURENSING AV DET YTRE MILJØ

Selskapet jobber kontinuerlig med å redusere bruk av drivstoff på skipet da dette utgjør selskapets største påvirkning på klima og miljø. Dette er i tråd med DSD sin strategi om å være en pådriver for bærekraftig utvikling. Arbeidet rundt dette vil fremgå av DSD's års- og bærekraftsrapport som vil bli offentliggjort på DSD's hjemmeside: [www.dsd.no](http://www.dsd.no)

#### LIKESTILLING OG DISKRIMINERING

Selskapet har ingen ansatte.



## ÅPENHETSLOVEN

Selskapet er en del av DSD- konsernet. Konsernets redegjørelse vedrørende arbeidet innen Åpenhetsloven er offentlig tilgjengelig på:

<https://www.dsd.no/uploads/images/DSD-Redegjorelse-og-aktsomhetsvurdering-for-Apenhetsloven-2023.pdf>

## BÆREKRAFT

DSD Ships 3 AS gjennom DSD konsern har i sitt ESG-arbeid utarbeidet tre strategiske ambisjonsområder på konsernnivå:

1. Vi skal bidra til å nå klimamålene
2. Vi skal bidra til lokal verdiskaping, attraktive arbeidsplasser og et godt samfunn
3. Vi skal bidra til god forretningsskikk gjennom aktiv eierstyring

Vi viser her til DSD sin års- og bærekraftsrapport for 2023 som omhandler konsernets arbeid relatert til bærekraft.

## STYREFORSIKRING

Det er tegnet styreforsikring for styrets medlemmer. Alle styremedlemmene i alle selskap i konsernet er dekket av denne.


**Avsatt til utbytte**  
**Annen egenkapital**  
**SUM**

**1 600 000**  
**4 697 733**  
**6 297 733**

Stavanger, 26.april 2024  
I styret for DSD Ships 3 AS:

  
Ingvald Løyning  
Styreleder

  
Arild Ervik  
Styremedlem

  
Tormod J Rosseid  
Styremedlem

## FORSKNING OG UTVIKLING

Selskapets FOU aktivitet er i hovedsak relatert til utvikling og implementering av tiltak som reduserer drivstofforbruk og utslipp.

## EIERFORHOLD

DSD Ships 3 AS er heleid av Hermansen familien hvor Yuhong Jin Hermansen er dominerende eier og har bestemmende innflytelse.

## FREMTIDIG UTVIKLING

Selskapets skip er solgt og vil bli levert nye eiere i 2.kvartal 2024.

## FORTSATT DRIFT

I samsvar med regnskapslovens § 3-3a bekreftes det at forutsetningene om fortsatt drift er til stede.

## ÅRSRESULTAT OG DISPONERING

Styret foreslår følgende disponering av overskuddet i DSD Ships 3 AS:

**Resultatregnskap****DSD Ships 3 AS**

	Note	2023	2022
Fraktinntekter	2	11 661 109	11 661 108
<b>Sum driftsinntekter</b>		<b>11 661 109</b>	<b>11 661 108</b>
Lønnskostnad	3	1 602 044	1 574 653
Ordinære avskrivninger	4	1 362 533	1 369 199
Annen driftskostnad	3,5	1 603 045	1 395 430
<b>Driftsresultat</b>		<b>7 093 487</b>	<b>7 321 826</b>
Renteinntekt fra foretak i samme konsern	5	162 910	54 212
Annen renteinntekt		125 547	40 378
Annen rentekostnad		1 015 620	872 731
Annen finanskostnad	5	67 607	192 750
Agio/disagio		4 670	2 593
<b>Netto finans</b>	<b>6</b>	<b>-790 100</b>	<b>-968 297</b>
<b>Ordinært resultat før skattekostnad</b>		<b>6 303 387</b>	<b>6 353 529</b>
Skattekostnad på ordinært resultat	7	5 654	6 159
<b>Ordinært resultat</b>		<b>6 297 733</b>	<b>6 347 370</b>
<b>Årsresultat</b>		<b>6 297 733</b>	<b>6 347 370</b>
<b>Årets resultat</b>			
Avsatt til utbytte		1 600 000	3 000 000
Annen egenkapital		4 697 733	3 347 370
<b>Sum disponert</b>	<b>8</b>	<b>6 297 733</b>	<b>6 347 370</b>



---

**Balanse**

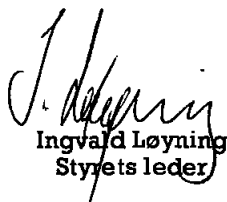
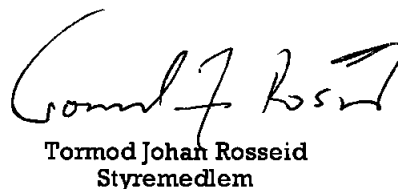
---

**DSD Ships 3 AS**

	Note	2023	2022
<b>EIENDELER</b>			
<i>Anleggsmidler</i>			
<i>Varige driftsmidler</i>			
Skip	4,12	31 297 232	32 559 764
Periodisk vedlikehold	4,12	83 334	183 333
<b>Sum varige driftsmidler</b>		<b>31 380 565</b>	<b>32 743 098</b>
<b>Sum anleggsmidler</b>		<b>31 380 565</b>	<b>32 743 098</b>
<i>Omløpsmidler</i>			
<b>Smørølje- og bunkersbeholdning</b>		<b>132 834</b>	<b>111 824</b>
<i>Fordringer</i>			
Kundefordringer	9,10,12	899 958	789 650
Andre fordringer	9,10	3 732 959	3 649 961
<b>Sum fordringer</b>		<b>4 632 917</b>	<b>4 439 611</b>
Bankinnskudd,kontanter o.l.		1 425 424	4 368 617
<b>Sum omløpsmidler</b>		<b>6 191 175</b>	<b>8 920 051</b>
<b>Sum eiendeler</b>		<b>37 571 740</b>	<b>41 663 149</b>

**Balanse****DSD Ships 3 AS**

	Note	2023	2022
<b>EGENKAPITAL OG GJELD</b>			
<b>EGENKAPITAL</b>			
<i>Innskutt egenkapital</i>			
Aksjekapital	8	16 822 576	16 822 576
<b>Sum innskutt egenkapital</b>		<b>16 822 576</b>	<b>16 822 576</b>
<i>Opptjent egenkapital</i>			
Annen egenkapital	8	4 986 866	4 289 133
<b>Sum opptjent egenkapital</b>		<b>4 986 866</b>	<b>4 289 133</b>
<b>Sum egenkapital</b>		<b>21 809 442</b>	<b>21 111 709</b>
<b>GJELD</b>			
<i>Avsetning for forpliktelser</i>			
Gjeld til kredittinstitusjoner	9,11,12	10 859 080	17 339 080
<b>Sum annen langsiktig gjeld</b>		<b>10 859 080</b>	<b>17 339 080</b>
<i>Kortsiktig gjeld</i>			
Leverandørgjeld	10	262 136	163 856
Betalbar skatt	7	5 893	6 082
Utbytte		1 600 000	3 000 000
Annen kortsiktig gjeld	10	3 035 190	42 422
<b>Sum kortsiktig gjeld</b>	<b>9</b>	<b>4 903 218</b>	<b>3 212 360</b>
<b>Sum gjeld</b>		<b>15 762 298</b>	<b>20 551 440</b>
<b>Sum egenkapital og gjeld</b>		<b>37 571 740</b>	<b>41 663 149</b>

STAVANGER, 31.12.2023 / 26.04.2024  
Styret for DSD Ships 3 AS  
Ingvald Løyning  
Styrets leder  
Anild Ervik  
Styremedlem  
Tormod Johan Rosseid  
Styremedlem



## DSD Ships 3 AS

### Kontantstrømsanalyse

	2023
<b>KONTANTSTRØMMER FRA OPERASJONELLE AKTIVITETER:</b>	
Ordinært resultat før skattekostnad	6 303 387
Periodens betalte skatt	-5 843
Ordinære avskrivninger	1 362 533
Endring i smøreolje- og bunkersbeholdning	-21 010
Endring i kundefordringer	-110 308
Endring i leverandørgjeld	98 280
Endring i andre omløpsmidler og andre gjeldsposter	72 678
<b>Netto kontantstrømmer fra operasjonelle aktiviteter</b>	<b><u>7 699 717</u></b>
<b>KONTANTSTRØMMER FRA INVESTERINGSAKTIVITETER:</b>	
Lån til selskap i samme konsern	-162 910
<b>Netto kontantstrøm fra investeringsaktiviteter</b>	<b><u>-162 910</u></b>
<b>KONTANTSTRØMMER FRA FINANSIERINGSAKTIVITETER:</b>	
Nedbetaling av langsiktig gjeld	-6 480 000
Utbetaling av utbytte	-4 000 000
<b>Netto kontantstrøm fra finansieringsaktiviteter</b>	<b><u>-10 480 000</u></b>
Netto endring i bankinnskudd, kontanter og lignende	-2 943 193
Beholdning av bankinnskudd, kontanter og lignende pr 01.01.	4 368 617
<b>Beholdning av bankinnskudd, kontanter o.l pr 31.12.</b>	<b><u>1 425 424</u></b>



## DSD Ships 3 AS

### Noter til regnskapet

#### Note 1 - Regnskapsprinsipper

Årsregnskapet består av resultatregnskap, balanse, kontantstrøm og noteopplysninger, og er avlagt i samsvar med aksjelov, regnskapslov og god regnskapsskikk i Norge for øvrige foretak, gjeldende pr. 31. desember 2023.

#### Prinsipper

Årsregnskapet er basert på de grunnleggende prinsipper og klassifiseringen av eiendeler og gjeld følger regnskapslovens definisjoner. Ved anvendelse av regnskapsprinsipper og presentasjon av transaksjoner og andre forhold, legges det vekt på økonomiske realiteter, ikke bare juridisk form. Betingede tap som er sannsynlige og kvantifiserbare, kostnadsføres.

#### Kontantstrømsoppstilling

Kontantstrømsoppstillingen er utarbeidet etter den indirekte metoden.

#### Klassifisering av poster i regnskapet

Eiendeler som knytter seg til varekretsløpet samt fordringer som tilbakebetales innen ett år, er omløpsmidler. Andre eiendeler er anleggsmidler. Tilsvarende prinsipp er benyttet for gjeldsposter.

#### Inntektsførings- og kostnadsføringstidspunkt - sammenstilling

Inntekt resultatføres som hovedregel når den er opptjent. Utgifter sammenstilles med og kostnadsføres samtidig med de inntekter utgiftene kan henføres til. Utgifter som ikke kan henføres direkte til inntekter, kostnadsføres når de påløper. Inntektene fra pool presenteres netto.

#### Bankinnskudd, kontanter, o.l.

Består av innskudd i bank og er, for innskudd i annen valuta enn funksjonell valuta, omregnet til balanse-dagens kurs.

#### Varige driftsmidler

Varige driftsmidler balanseføres og avskrives lineært over driftsmidlenes forventede levetid dersom de har antatt levetid over 3 år og har en kostpris som overstiger kr 15.000. Vedlikehold av driftsmidler kostnadsføres løpende under driftskostnader. Påkostninger eller forbedringer tillegges driftsmidlets kostpris og avskrives i takt med driftsmidlet. Skillet mellom vedlikehold og påkostning/forbedring regnes i forhold til driftsmidlets stand ved kjøp av driftsmidlet. Utgifter forbundet med periodisk vedlikehold og reparasjoner på skip, periodiseres.

#### Varelager

Beholdninger av varer vurderes til det laveste av kostpris etter FIFO prinsippet og antatt salgspris. Kostpris for innkjøpte varer er anskaffelseskost.

#### Fordringer

Fordringer er oppført til pålydende med fradrag for forventede tap.

#### Valuta

Fra 2018 avlegger selskapet regnskapet i USD som er funksjonell valuta. Transaksjoner i utenlandsk valuta er ført i USD ved bruk av valutakurs på transaksjonstidspunktet.

#### Skatt

Selskapet beskattes under den norske rederibeskatningsordningen. Løpende inntekter fra rederivirksomheten er unntatt fra beskatning, mens netto finansinntekt blir løpende beskattet.

#### Note 2 Driftsinntekter

	2023	2022
Fraktinntekter	11 661 109	11 661 108

Skipet opererer i pool, seiler over hele verden.



### Note 3 - Lønn, antall ansatte, godtgjørelser m.v.

Det er ingen ansatte i selskapet. Lønnskostnadene består av kostnader til innleid mannskap. Det er ikke utbetalt honorar til styremedlemmene, det er heller ikke gitt lån/sikkerhetsstillelse til daglig leder, styret eller andre nærstående parter.

Selskapet har ikke og har heller ikke plikt til å ha tjenestepensjonsordning.

Kostnadsført godtgjørelse til revisor	2023	2022
Lovpålagt revisjon	2 382	5 552
Andre tjenester	0	0

### Note 4 - Avskrivninger/skip

MT Stavanger Pioneer er et nybygg som ble levert selskapet 4.november 2019. Skipet avskrives på grunnlag av en total levetid på 25 år, med en antatt skrapverdi på USD 5.000.000.

Selskapet balansefører periodisk vedlikehold og kostnadsfører over en periode på 5 år frem til neste periodiske vedlikehold. Kostnadsført beløp i 2023 (USD 100.000) er postert som ordinær avskrivning.

Selskapet har mottatt megleranslag på skipets verdi. Disse viser at verdien på skipet er høyere enn bokført verdi.

	Skip	Dokking	2023	2022
Kostpris pr. 01.01.	36 563 314	500 000	37 063 314	37 113 671
Tilgang	0	0	0	-357
Avgang	0	0	0	-50 000
<b>Kostpris pr. 31.12.</b>	<b>36 563 314</b>	<b>500 000</b>	<b>37 063 314</b>	<b>37 063 314</b>
Samlede ordinære avskrivninger	-5 266 082	-416 668	-5 682 750	-4 320 217
<b>Bokført verdi pr. 31.12</b>	<b>31 297 232</b>	<b>83 332</b>	<b>31 380 565</b>	<b>32 743 098</b>
Årets avskrivninger	1 262 533	100 000	1 362 533	1 369 199
Årets nedskrivninger	0	0	0	0

### Note 5 Transaksjoner med nærstående parter

	2023	2022
DSD Shipping - managementfee	175 931	187 523
DSD AS - garantiprovisjon	39 103	54 792
Renteinntekt fra selskap i samme konsern	162 910	54 212

### Note 6 Spesifikasjon av finansinntekter og finanskostnader

	2023	2022
<b>Finansinntekter</b>		
Renteinntekt fra foretak i samme konsern	162 910	54 212
Annen renteinntekt	125 547	40 378
Valuta	4 670	2 593
<b>Sum finansinntekter</b>	<b>293 127</b>	<b>97 183</b>
<b>Finanskostnader</b>		
Rentekostnader	1 015 620	872 731
Andre finanskostnader	67 607	192 750
<b>Sum finanskostnader</b>	<b>1 083 227</b>	<b>1 065 481</b>
<b>Netto finans</b>	<b>-790 100</b>	<b>-968 297</b>



## Note 7 - Skatt

2023

2022

Selskapet er med i rederibeskatningsordningen.

Renteinntekt fra foretak i samme konsern	NOK	1 721 095		521 763
Annen renteinntekt	NOK	1 326 345	NOK	388 618
Skattepliktig valutagevinst/fradragsberettiget valutatap	NOK	-1 318 848	NOK	-1 511 131
Rentefradrag	NOK	-2 260 551	NOK	-1 491 580
Finanskostnader	NOK	-580 277	NOK	-597 566
<b>Sum finansinntekt/finansunderskudd</b>	<b>NOK</b>	<b>-1 112 236</b>	<b>NOK</b>	<b>-2 689 896</b>
<b>Betalbar skatt på finans 22%</b>	<b>NOK</b>	<b>0</b>	<b>NOK</b>	<b>0</b>
<b>Oversikt over midlertidige forskjeller</b>				
Finansunderskudd til fremføring	NOK	8 304 557	NOK	7 192 321
Beregnet utsatt skattefordel (22 %)	NOK	1 827 003	NOK	1 582 311
Bokført utsatt skatt/skattefordel 22 %		0		0
<b>Spesifikasjon av skattekostnad</b>				
Tonnasjeskatt	NOK	59 733	NOK	59 951
<b>Årets totale skattekostnad</b>	<b>NOK</b>	<b>59 733</b>	<b>NOK</b>	<b>59 951</b>
<b>USD</b>	<b>USD</b>	<b>5 654</b>	<b>USD</b>	<b>6 159</b>

## Note 8 - Egenkapital og aksjonærinformasjon

	Aksjekapital	Annen egenkapital	Sum
<b>Egenkapital 01.01.</b>	<b>16 822 576</b>	<b>4 289 133</b>	<b>21 111 709</b>
Avsatt utbytte	0	-1 600 000	-1 600 000
Tilleggsutbytte		-4 000 000	-4 000 000
Årsresultat	0	6 297 733	6 297 733
<b>Egenkapital 31.12.</b>	<b>16 822 576</b>	<b>4 986 866</b>	<b>21 809 442</b>

### Aksjekapital og aksjonærinformasjon:

Aksjekapitalen i DSD Ships 3 AS pr. 31.12.2023 består av følgende aksjeklasser:

	Antall	NOK Pålydende	USD Balanseført
A-aksjer	1 000	151 000	16 822 576
<b>Sum</b>	<b>1 000</b>	<b>151 000</b>	<b>16 822 576</b>

Alle aksjene i selskapet har de samme rettighetene,

### Eierstruktur:

Selskapet er et heleiet datterselskap av DSD AS med forretningskontor i Stavanger. DSD utarbeider konsernregnskap som kan fås utlevert ved henvendelse til DSD.



<b>Note 9 Fordringer og gjeld</b>	<b>2023</b>	<b>2022</b>
<b>Fordringer</b>		
Kundefordringer	899 958	789 650
Arbeidskapital pool	500 000	500 000
Fordring på selskap i samme konsern	3 193 160	3 030 250
Andre kortsiktige fordringer	39 799	119 711
<b>Sum kortsiktige fordringer</b>	<b>4 632 917</b>	<b>4 439 611</b>

Ingen del av fordringene forfaller senere enn 1 år.

Ingen del av gjelden forfaller senere enn 5 år.

<b>Note 10 - Mellomværende med selskap i samme konsern</b>	<b>2023</b>	<b>2022</b>
Kundefordring på selskap i samme konsern	224	0
Fordring på selskap i samme konsern	3 193 160	3 030 250
<b>SUM FORDRINGER</b>	<b>3 193 384</b>	<b>3 030 250</b>
Leverandørgjeld til selskap i samme konsern	2 056	748
Gjeld til morselskap	3 000 000	0
<b>SUM GJELD</b>	<b>3 002 056</b>	<b>748</b>

#### **Note 11 - Pantelån**

Pantelånet utgjør USD 10.859.080.

Selskapets låneavtale har covenantskrav basert blant annet på konserntall fra DSD i tillegg til egne nøkkeltall. Selskapet overholder de kravene som følger av avtalen.

#### **Note 12 - Pantestillelser**

Av selskapets bokførte gjeld, inkl. påløpte rentekostnader, er USD 10.894.270 sikret ved pant i skipet. Skipets bokførte verdi pr. 31.12.23 er USD 31.380.565. I tillegg er det inngått factoringavtale, som innebærer at alle krav overdras pantehaver ved misligholdelse.

#### **Note 13 - Hendelser etter balansedagen**

Selskapets skip er solgt og vil bli overlevert nye eiere i 2.kvartal 2024. Salget medfører en betydelig positiv regnskapsmessig og likviditetsmessig effekt.