



ÅRSREGNSKAPET FOR REGNSKAPSÅRET 2024 - GENERELL INFORMASJON

Enheten

Organisasjonsnummer: 988 997 269
Organisasjonsform: Aksjeselskap
Foretaksnavn: INDUSTRI OG MASKIN SERVICE AS
Forretningsadresse: Øyaveien 20
3370 VIKERSUND

Regnskapsår

Årsregnskapets periode: 01.01.2024 - 31.12.2024

Konsern

Morselskap i konsern: Nei

Regnskapsregler

Regler for små foretak benyttet: Ja
Benyttet ved utarbeidelsen av årsregnskapet til selskapet: Regnskapslovens alminnelige regler

Årsregnskapet fastsatt av kompetent organ

Bekreftet av representant for selskapet: John Magne Løvås
Dato for fastsettelse av årsregnskapet: 26.06.2025

Grunnlag for avgivelse

År 2024: Årsregnskapet er elektronisk innlevert
År 2023: Tall er hentet fra elektronisk innlevert årsregnskap fra 2024

Det er ikke krav til at årsregnskapet m.v. som sendes til Regnskapsregisteret er undertegnet. Kontrollen på at dette er utført ligger hos revisor/enhetens øverste organ. Sikkerheten ivaretas ved at innsender har rolle/rettighet for innsending av årsregnskapet via Altinn, og ved at det bekreftes at årsregnskapet er fastsatt av kompetent organ.

Brønnøysundregistrene, 26.07.2025



Resultatregnskap

Beløp i: NOK	Note	2024	2023
RESULTATREGNSKAP			
Inntekter			
Salgsinntekt		150 888	52 605
Sum inntekter		150 888	52 605
Kostnader			
Varekostnad		3 346	2 092
Lønnskostnad	1	474	4 763
Avskrivning av driftsmidler og immaterielle eiendeler		339 050	
Annen driftskostnad		82 871	78 399
Sum kostnader		425 741	85 254
Driftsresultat		-274 853	-32 649
Finansinntekter og finanskostnader			
Inntekt på investering i datterselskap			23 727
Annen renteinntekt		56 132	19 668
Annen finansinntekt	2	172 146	208 976
Verdiøkning markedsbaserte omløpsmidler		784 744	102 664
Sum finansinntekter		1 013 022	355 035
Verdireduksjon markedsbaserte omløpsmidler		2 118 577	
Annen finanskostnad	2	768	
Sum finanskostnader		2 119 346	
Netto finans		-1 106 324	355 035
Resultat før skattekostnad		-1 381 177	322 386
Skattekostnad på resultat	3		
Årsresultat	4	-1 381 177	322 386
Årsresultat etter minoritetsinteresser		-1 381 177	322 386
Totalresultat		-1 381 177	322 386



Resultatregnskap

Beløp i: NOK	Note	2024	2023
Overføringer og disponeringer			
Avsatt til annen egenkapital			322 386
Overført fra annen egenkapital		-1 381 177	
Sum overføringer og disponeringer		-1 381 177	322 386



Balanse

Beløp i: NOK	Note	2024	2023
BALANSE - EIENDELER			
Anleggsmidler			
Immaterielle eiendeler			
Utsatt skattefordel	3		
Varige driftsmidler			
Tomter, bygninger o.a. fast eiendom		2 419 326	2 758 376
Sum varige driftsmidler		2 419 326	2 758 376
Finansielle anleggsmidler			
Investeringer i aksjer og andeler		4 243	
Sum finansielle anleggsmidler		4 243	
Sum anleggsmidler		2 423 569	2 758 376
Omløpsmidler			
Varer			
Fordringer			
Kundefordringer		22 212	16 238
Andre kortsiktige fordringer		9 886	13 868
Sum fordringer		32 098	30 106
Investeringer			
Aksjer og andeler i foretak i samme konsern	2		
Markedsbaserte aksjer	2	2 426 613	3 542 821
Markedsbaserte obligasjoner	2		
Andre markedsbaserte finansielle instrumenter	2		
Andre finansielle instrumenter	2		
Sum investeringer		2 426 613	3 542 821
Bankinnskudd, kontanter og lignende			
Bankinnskudd, kontanter o.l.		1 440 180	1 381 667
Sum bankinnskudd, kontanter og lignende		1 440 180	1 381 667
Sum omløpsmidler		3 898 891	4 954 593



Balanse

Beløp i: NOK	Note	2024	2023
SUM EIENDELER		6 322 460	7 712 969
BALANSE - EGENKAPITAL OG GJELD			
Egenkapital			
Innskutt egenkapital			
Aksjekapital	5	100 000	100 000
Beholdning av egne aksjer	5		
Sum innskutt egenkapital		100 000	100 000
Opptjent egenkapital			
Annen egenkapital	6	3 816 275	5 197 452
Sum opptjent egenkapital		3 816 275	5 197 452
Sum egenkapital	4	3 916 275	5 297 452
Gjeld			
Langsiktig gjeld			
Utsatt skatt	3		
Annen langsiktig gjeld			
Langsiktig konserngjeld		2 252 741	
Øvrig langsiktig gjeld			2 252 741
Sum annen langsiktig gjeld		2 252 741	2 252 741
Sum langsiktig gjeld		2 252 741	2 252 741
Kortsiktig gjeld			
Leverandørgjeld		4 108	17 725
Betalbar skatt	3		
Skyldig offentlige avgifter		1 548	
Annen kortsiktig gjeld		147 788	145 051
Sum kortsiktig gjeld		153 444	162 776
Sum gjeld		2 406 185	2 415 517
SUM EGENKAPITAL OG GJELD		6 322 460	7 712 969



Balanse

Beløp i: NOK	Note	2024	2023
---------------------	-------------	-------------	-------------



Brønnøysundregistrene

ÅRSREGNSKAP FOR REGNSKAPSÅRET 2024 - GENERELL INFORMASJON

Journalnummer: 2025 698602

Enheten

Organisasjonsnummer: 988 997 269
Organisasjonsform: Aksjeselskap
Foretaksnavn: INDUSTRI OG MASKIN SERVICE AS
Forretningsadresse: Øyaveien 20
3370 VIKERSUND

Regnskapsår

Årsregnskapets periode: 01.01.2024 - 31.12.2024

Konsern

Morselskap i konsern: Nei

Regnskapsregler

Regler for små foretak benyttet: Ja
Benyttet ved utarbeidelsen av
årsregnskapet til selskapet: Regnskapslovens alminnelige regler

Årsregnskapet fastsatt av kompetent organ

Bekreftet av representant for selskapet: John Magne Løvås
Dato for fastsettelse av årsregnskapet: 26.06.2025

Revisjon

Selskapet har besluttet at årsregnskapet
ikke skal revideres: Ja
Årsregnskapet er utarbeidet av ekstern
autorisert regnskapsfører: Ja

Grunnlag for avgivelse

År 2024: Årsregnskap er elektronisk innlevert.
År 2023: Tall er hentet fra elektronisk innlevert årsregnskap fra 2024.

Det er ikke krav til at årsregnskapet m.v. som sendes til Regnskapsregisteret er undertegnet. Kontrollen på at dette er utført ligger hos revisor/enhetens øverste organ. Sikkerheten ivaretas ved at innsender har rolle/rettighet for innsending av årsregnskapet via Altinn, og ved at det bekreftes at årsregnskapet er fastsatt av kompetent organ.

Brønnøysundregistrene, 24.07.2025



Organisasjonsnr: 988 997 269
INDUSTRI OG MASKIN SERVICE AS

RESULTATREGNSKAP

Beløp i: NOK	Note	2024	2023
RESULTATREGNSKAP			
Inntekter			
Salgsinntekt		150 888	52 605
Sum inntekter		150 888	52 605
Kostnader			
Varekostnad		3 346	2 092
Lønnskostnad	1	474	4 763
Avskrivning av driftsmidler og immaterielle eiendeler		339 050	
Annen driftskostnad		82 871	78 399
Sum kostnader		425 741	85 254
Driftsresultat		-274 853	-32 649
Finansinntekter og finanskostnader			
Inntekt på investering i datterselskap			23 727
Annen renteinntekt		56 132	19 668
Annen finansinntekt	2	172 146	208 976
Verdiøkning markedsbaserte omløpsmidler		784 744	102 664
Sum finansinntekter		1 013 022	355 035
Verdireduksjon markedsbaserte omløpsmidler		2 118 577	
Annen finanskostnad	2	768	
Sum finanskostnader		2 119 346	
Netto finans		-1 106 324	355 035
Resultat før skattekostnad		-1 381 177	322 386
Skattekostnad på resultat	3		
Årsresultat	4	-1 381 177	322 386
Årsresultat etter minoritetsinteresser		-1 381 177	322 386
Totalresultat		-1 381 177	322 386
Overføringer og disponeringer			
Avsatt til annen egenkapital			322 386
Overført fra annen egenkapital		-1 381 177	



Sum overføringer og
disponeringer

-1 381 177

322 386



Organisasjonsnr: 988 997 269
INDUSTRI OG MASKIN SERVICE AS

BALANSE

Beløp i: NOK	Note	2024	2023
BALANSE - EIENDELER			
Anleggsmidler			
Immaterielle eiendeler			
Utsatt skattefordel	3		
Varige driftsmidler			
Tomter, bygninger o.a. fast eiendom		2 419 326	2 758 376
Sum varige driftsmidler		2 419 326	2 758 376
Finansielle anleggsmidler			
Investeringer i aksjer og andeler		4 243	
Sum finansielle anleggsmidler		4 243	
Sum anleggsmidler		2 423 569	2 758 376
Omløpsmidler			
Varer			
Fordringer			
Kundefordringer		22 212	16 238
Andre kortsiktige fordringer		9 886	13 868
Sum fordringer		32 098	30 106
Investeringer			
Aksjer og andeler i foretak i samme konsern	2		
Markedsbaserte aksjer	2	2 426 613	3 542 821
Markedsbaserte obligasjoner	2		
Andre markedsbaserte finansielle instrumenter	2		
Andre finansielle instrumenter	2		
Sum investeringer		2 426 613	3 542 821
Bankinnskudd, kontanter og lignende			
Bankinnskudd, kontanter o. l.		1 440 180	1 381 667
Sum bankinnskudd, kontanter og lignende		1 440 180	1 381 667
Sum omløpsmidler		3 898 891	4 954 593
SUM EIENDELER		6 322 460	7 712 969



BALANSE - EGENKAPITAL OG GJELD

Egenkapital

Innskutt egenkapital

Aksjekapital	5	100 000	100 000
Beholdning av egne aksjer	5		
Sum innskutt egenkapital		100 000	100 000

Opptjent egenkapital

Annen egenkapital	6	3 816 275	5 197 452
Sum opptjent egenkapital		3 816 275	5 197 452

Sum egenkapital	4	3 916 275	5 297 452
------------------------	----------	------------------	------------------

Gjeld

Langsiktig gjeld

Utsatt skatt	3		
Annen langsiktig gjeld			
Langsiktig konserngjeld		2 252 741	
Øvrig langsiktig gjeld			2 252 741
Sum annen langsiktig gjeld		2 252 741	2 252 741

Sum langsiktig gjeld		2 252 741	2 252 741
-----------------------------	--	------------------	------------------

Kortsiktig gjeld

Leverandørgjeld		4 108	17 725
Betalbar skatt	3		
Skyldig offentlige avgifter		1 548	
Annen kortsiktig gjeld		147 788	145 051
Sum kortsiktig gjeld		153 444	162 776

Sum gjeld		2 406 185	2 415 517
------------------	--	------------------	------------------

SUM EGENKAPITAL OG GJELD		6 322 460	7 712 969
---------------------------------	--	------------------	------------------



Organisasjonsnr: 988 997 269
INDUSTRI OG MASKIN SERVICE AS

NOTEOPPLYSNINGER - SELSKAP - alle poster oppgitt i hele tall

Note

Antall årsverk i regnskapsåret
0.00

<u>Sum</u>	<u>Beløp</u>
<u>Balanseført verdi 31.12.</u>	<u>Varige driftsmidler Immaterielle eiend.</u>

Konsernregnskap

Morselskapet sitt navn

Forretningskontor for morselskapet

Begrunnelse for at datterselskap er utelatt fra konsolideringen

<u>Samlet beløp - tilknyttet selskap</u>	<u>Årets</u>	<u>Fjorårets</u>
--	--------------	------------------


<u>Samlet beløp - foretak i samme konsern</u>	<u>Årets</u>	<u>Fjorårets</u>
---	--------------	------------------

<u>Samlet beløp - foretak i samme konsern</u>	<u>Årets</u>	<u>Fjorårets</u>
---	--------------	------------------

<u>Samlet beløp - felles kontrollert virksomhet</u>	<u>Årets</u>	<u>Fjorårets</u>
---	--------------	------------------

<u>Pantstillelse</u>	<u>Beløp</u>
----------------------	--------------

<u>Beholdning av egne aksjer</u>	<u>Antall</u>	<u>Pålydende</u>	<u>Andel av aksjek.</u>
----------------------------------	---------------	------------------	-------------------------




Årsregnskap 2024

Industri Og Maskin Service AS

Resultatregnskap
Balanse
Noter til regnskapet

Org.nr.: 988 997 269




BankID Signing
John Magne Løvås
2025-07-01

RESULTATREGNSKAP

INDUSTRI OG MASKIN SERVICE AS


DRIFTSINNEKTER OG DRIFTSKOSTNADER	Note	2024	2023
Salgsinntekt		150 888	52 605
Sum driftsinntekter		150 888	52 605
Varekostnad		3 346	2 092
Lønnskostnad	1	474	4 763
Avskrivning av driftsmidler og immaterielle eiendeler		339 050	0
Annen driftskostnad		82 871	78 399
Sum driftskostnader		425 741	85 254
Driftsresultat		-274 853	-32 649
FINANSINNEKTER OG FINANSKOSTNADER			
Inntekt på investering i datterselskap		0	23 727
Renteinntekt fra tilknyttet selskap		0	19 668
Annen renteinntekt		56 132	0
Annen finansinntekt	2	172 146	208 976
Verdøkning markedsbaserte omløpsmidler		784 744	102 664
Verdireduksjon markedsbaserte omløpsmidler		2 118 577	0
Annen finanskostnad	2	768	0
Resultat av finansposter		-1 106 324	355 035
Resultat før skattekostnad		-1 381 177	322 386
Årsresultat	4	-1 381 177	322 386
OVERFØRINGER			
Avsatt til annen egenkapital		0	322 386
Overført fra annen egenkapital		1 381 177	0
Sum overføringer		-1 381 177	322 386



BALANSE

INDUSTRI OG MASKIN SERVICE AS

EIENDELER	Note	2024	2023
ANLEGGSMIDLER			
IMMATERIELLE EIENDELER			
VARIGE DRIFTSMIDLER			
Tomter, bygninger o.a. fast eiendom		2 419 326	2 758 376
Sum varige driftsmidler		2 419 326	2 758 376
FINANSIELLE ANLEGGSMIDLER			
Investeringer i aksjer og andeler		4 243	0
Sum finansielle anleggsmidler		4 243	0
Sum anleggsmidler		2 423 569	2 758 376
OMLØPSMIDLER			
FORDRINGER			
Kundefordringer		22 212	16 238
Andre kortsiktige fordringer		9 886	13 868
Sum fordringer		32 098	30 106
INVESTERINGER			
Markedsbaserte aksjer	2	2 426 613	3 542 821
Sum investeringer		2 426 613	3 542 821
Bankinnskudd, kontanter o.l.		1 440 180	1 381 667
Sum omløpsmidler		3 898 891	4 954 593
Sum eiendeler		6 322 460	7 712 969



BALANSE


INDUSTRI OG MASKIN SERVICE AS

EGENKAPITAL OG GJELD	Note	2024	2023
EGENKAPITAL			
INNSKUTT EGENKAPITAL			
Aksjekapital	5	100 000	100 000
Sum innskutt egenkapital		100 000	100 000
OPPTJENT EGENKAPITAL			
Annen egenkapital	6	3 816 275	5 197 452
Sum opptjent egenkapital		3 816 275	5 197 452
Sum egenkapital	4	3 916 275	5 297 452
GJELD			
AVSETNING FOR FORPLIKTELSER			
ANNEN LANGSIKTIG GJELD			
Langsiktig konserngjeld		2 252 741	0
Øvrig langsiktig gjeld		0	2 252 741
Sum annen langsiktig gjeld		2 252 741	2 252 741
KORTSIKTIG GJELD			
Leverandørgjeld		4 108	17 725
Skyldig offentlige avgifter		1 548	0
Annen kortsiktig gjeld		147 788	145 051
Sum kortsiktig gjeld		153 444	162 776
Sum gjeld		2 406 185	2 415 517
Sum egenkapital og gjeld		6 322 460	7 712 969

26.06.2025

Styret i Industri Og Maskin Service AS

John Magne Løvås
styreleder



Regnskapsprinsipper

Årsregnskapet er satt opp i samsvar med regnskapsloven og NRS 8 - God regnskapsskikk for små foretak.

VALUTA

Pengeposter i utenlandsk valuta vurderes iht. kursen ved regnskapsårets slutt.

DRIFTSINNTEKTER

Inntektsføring ved salg av varer skjer på leveringstidspunktet. Tjenester inntektsføres etter hvert som de leveres.

SKATT

Skattekostnaden i resultatregnskapet omfatter både periodens betalbare skatt og endring i utsatt skatt. Utsatt skatt er beregnet med 22 % på grunnlag av de midlertidige forskjeller som eksisterer mellom regnskapsmessige og skattemessige verdier, samt ligningsmessig underskudd til fremføring ved utgangen av regnskapsåret. Skatteøkende og skattereduserende midlertidige forskjeller som reverserer eller kan reverseres i samme periode er utlignet og nettoført.

KLASSIFISERING OG VURDERING AV ANLEGGSMIDLER

Anleggsmidler omfatter eiendeler bestemt til varig eie og bruk. Anleggsmidler er vurdert til anskaffelseskost. Varige driftsmidler balanseføres og avskrives over driftsmidlets økonomiske levetid. Avskrivningsperioden for fast eiendom anskaffet etter 2009 er dekomponert i en del som gjelder råbygget og en del som gjelder faste tekniske installasjoner. Varige driftsmidler nedskrives til gjenvinnbart beløp ved verdifall som forventes ikke å være forbigående. Gjenvinnbart beløp er det høyeste av netto salgsverdi og verdi i bruk. Verdi i bruk er nåverdi av fremtidige kontantstrømmer knyttet til eiendelen. Nedskrivningen reverseres når grunnlaget for nedskrivningen ikke lenger er til stede.

KLASSIFISERING OG VURDERING AV OMLØPSMIDLER

Omløpsmidler og kortsiktig gjeld omfatter normalt poster som forfaller til betaling innen ett år etter balansedagen, samt poster som knytter seg til varekretsløpet. Omløpsmidler vurderes til laveste verdi av anskaffelseskost og virkelig verdi.

FORDRINGER


Kundefordringer og andre fordringer oppføres til pålydende etter fradrag for avsetning til forventet tap. Avsetning til tap gjøres på grunnlag av en individuell vurdering av de enkelte fordringene.

Note 1 Lønnskostnader og antall årsverk

LØNNSKOSTNADER

	2024	2023
Andre ytelser	474	4 763
Sum	474	4 763

Selskapet har i 2024 sysselsatt 0 årsverk.



Note 2 Verdipapirer

	Anskaffelses kost	Balanseført verdi
ANLEGGSMIDLER		
NORSE MINERALS AS	4 243	
Sum	4 243	
OMLØPSMIDLER		
2020 Bulkens LTD	37 059	37 200
DNB Bank ASA	82 544	90 306
Elkem ASA	172 654	78 840
FRONTLINE LTD NORGE	416 779	571 408
Golden Ocean Group Ltd	129 451	138 914
Höegh Autoliners ASA	103 799	90 560
Ionis Pharmceut	59 969	39 651
Kongsberg Automotive ASA	72 754	43 515
NORSK HYDRO	720 995	1 333 666
VOW GREEN METALS AS	26 678	2 553
Sum	1 822 682	2 426 613
Sum verdipapirer	1 826 926	2 426 613

Note 3 Skatt

Årets skattekostnad	2024	2023
Resultatført skatt på ordinært resultat:		
Betalbar skatt	0	0
Endring i utsatt skattefordel	0	0
Skattekostnad ordinært resultat	0	0
Skattepliktig inntekt:		
Resultat før skatt	-1 381 177	322 387
Permanente forskjeller	1 204 079	0
Endring i midlertidige forskjeller	271 787	0
Anvendelse av fremførbart underskudd	-94 689	0
Skattepliktig inntekt	0	322 387
Betalbar skatt i balansen:		
Betalbar skatt på årets resultat	0	0
Sum betalbar skatt i balansen	0	0

Skatteeffekten av midlertidige forskjeller og underskudd til fremføring som har gitt opphav til utsatt skatt og utsatte skattefordeler, spesifisert på typer av midlertidige forskjeller

	2024	2023	Endring
Varige driftsmidler	-380 390	-108 603	271 787
Sum	-380 390	-108 603	271 787



Akkumulert fremførbart underskudd	-1 124 864	-1 219 553	
Inngår ikke i beregningen av utsatt skatt	1 505 254	0	-1 505 254
Grunnlag for utsatt skattefordel	0	-1 328 156	-1 328 156
Utsatt skattefordel (22 %)	0	-292 194	-292 194



I henhold til God regnskapsskikk for små foretak balanseføres ikke utsatt skattefordel.

Note 4 Egenkapital

	Aksjekapital	Overkurs	Annen Innskutt egenkapital	Annen egenkapital	Sum egenkapital
Pr. 31.12.2023	100000	0	0	5197452,49	5 297 452
Årets resultat				-1 381 177	-1 381 177
Pr 31.12.2024	100 000	0	0	3 816 275	3 916 275

Note 5 Aksjonærer

AKSJEKAPITALEN I INDUSTRI OG MASKIN SERVICE AS PR. 31.12 BESTÅR AV FØLGENDE AKSJEKLASSER:

	Antall	Pålydende	Bokført
A-aksjer	1	100,0	100
B-aksjer	999	100,0	99 900
Sum	1 000		100 000

EIERSTRUKTUR

De største aksjonærene i % pr. 31.12 var:

	A-aksjer	B-aksjer	Sum	Eierandel	Stemmeandel
ODD RUNE LØVÅS		400	400	40,0	40,0
TORMOD LØVÅS		400	400	40,0	40,0
JOHN MAGNE LØVÅS	1	199	200	20,0	20,0
Totalt antall aksjer	1	999	1 000	100,0	100,0

Note 6 Fortsatt drift

Resultatet for 2024 viser et underskudd på kr. -1 381 177 etter skatt, mot kr. 322 387 i 2023. Soliditeten og likviditeten er fortsatt god og det er ikke noe som indikerer at driften ikke kan fortsette. Styret vurderer at forutsetningene for fortsatt drift er til stede og legger det til grunn for sin virksomhet.