



## ÅRSREGNSKAPET FOR REGNSKAPSÅRET 2021 - GENERELL INFORMASJON

### Enheten

Organisasjonsnummer:	979 523 483
Organisasjonsform:	Aksjeselskap
Foretaksnavn:	VESTNES OCEAN AS
Forretningsadresse:	Leirvåggata 25 6900 FLORØ

### Regnskapsår

Årsregnskapets periode:	01.01.2021 - 31.12.2021
-------------------------	-------------------------

### Konsern

Morselskap i konsern:	Ja
Konsernregnskap lagt ved:	Nei

### Regnskapsregler

Regler for små foretak benyttet:	Nei
Benyttet ved utarbeidelsen av årsregnskapet til selskapet:	Regnskapslovens alminnelige regler

### Årsregnskapet fastsatt av kompetent organ

Bekreftet av representant for selskapet:	Jonny Bjørnset
Dato for fastsettelse av årsregnskapet:	12.08.2022

### Grunnlag for avgivelse

År 2021: Årsregnskapet er elektronisk innlevert  
År 2020: Tall er hentet fra elektronisk innlevert årsregnskap fra 2021

*Det er ikke krav til at årsregnskapet m.v. som sendes til Regnskapsregisteret er undertegnet. Kontrollen på at dette er utført ligger hos revisor/enhetens øverste organ. Sikkerheten ivaretas ved at innsender har rolle/rettighet for innsending av årsregnskapet via Altinn, og ved at det bekreftes at årsregnskapet er fastsatt av kompetent organ.*

Brønnøysundregistrene, 20.07.2023



## Resultatregnskap

Beløp i: NOK	Note	2021	2020
<b>RESULTATREGNSKAP</b>			
<b>Inntekter</b>			
Salgsinntekt	1, 2	118 174 372	117 335 111
Annen driftsinntekt		1 803 430	9 646
<b>Sum inntekter</b>		<b>119 977 802</b>	<b>117 344 757</b>
<b>Kostnader</b>			
Endring i beholdning av varer under tilvirkning og ferdig tilvirkede varer	3	-75 882	-20 145
Varekostnad	3	76 241 074	72 147 932
Lønnskostnad	4	32 389 272	22 396 841
Avskrivning av driftsmidler og immaterielle eiendeler	5	172 588	119 200
Annen driftskostnad		8 624 333	15 428 518
<b>Sum kostnader</b>		<b>117 351 386</b>	<b>110 072 346</b>
<b>Driftsresultat</b>		<b>2 626 417</b>	<b>7 272 411</b>
<b>Finansinntekter og finanskostnader</b>			
Annen renteinntekt		6 776	72 767
Annen finansinntekt	6	6 724 028	6 340 389
<b>Sum finansinntekter</b>		<b>6 730 803</b>	<b>6 413 156</b>
Annen rentekostnad		215 969	171 108
Annen finanskostnad		736 707	4 300 051
<b>Sum finanskostnader</b>		<b>952 675</b>	<b>4 471 160</b>
<b>Netto finans</b>		<b>5 778 128</b>	<b>1 941 996</b>
<b>Ordinært resultat før skattekostnad</b>	8	<b>8 404 545</b>	<b>9 214 407</b>
Skattekostnad på ordinært resultat	8	666 886	91 237
<b>Ordinært resultat etter skattekostnad</b>		<b>7 737 659</b>	<b>9 123 170</b>
<b>Årsresultat</b>		<b>7 737 659</b>	<b>9 123 170</b>
<b>Årsresultat etter minoritetsinteresser</b>		<b>7 737 659</b>	<b>9 123 170</b>



## Resultatregnskap

<b>Beløp i: NOK</b>	<b>Note</b>	<b>2021</b>	<b>2020</b>
<b>Totalresultat</b>		<b>7 737 659</b>	<b>9 123 170</b>
<b>Overføringer og disponeringer</b>			
Ordinært utbytte	9	3 000 000	5 000 000
Konsernbidrag	9	900 000	
Overført til annen egenkapital	9	3 837 659	4 123 170
<b>Sum overføringer og disponeringer</b>		<b>7 737 659</b>	<b>9 123 170</b>



## Balanse

Beløp i: NOK	Note	2021	2020
<b>BALANSE - EIENDELER</b>			
<b>Anleggsmidler</b>			
<b>Immaterielle eiendeler</b>			
Utsatt skattefordel	8		
<b>Varige driftsmidler</b>			
Tomter, bygninger o.a. fast eiendom	5		
Maskiner og anlegg	5		
Skip og flytende installasjoner	5		
Driftsløsøre, inventar o.a. utstyr	5	527 490	551 215
<b>Sum varige driftsmidler</b>	5, 10	<b>527 490</b>	<b>551 215</b>
<b>Finansielle anleggsmidler</b>			
Investering i datterselskap	6	287 100	287 100
Investering i annet foretak i samme konsern	6		
Lån til foretak i samme konsern	7	9 399 696	9 120 593
Investeringer i aksjer og andeler		11 369	11 369
Andre langsiktige fordringer	7, 11		
<b>Sum finansielle anleggsmidler</b>		<b>9 698 165</b>	<b>9 419 062</b>
<b>Sum anleggsmidler</b>		<b>10 225 654</b>	<b>9 970 277</b>
<b>Omløpsmidler</b>			
<b>Varer</b>			
<b>Sum varer</b>	3, 10	<b>1 245 417</b>	<b>1 169 535</b>
<b>Fordringer</b>			
Kundefordringer	2, 7, 10	12 579 968	18 881 386
Andre kortsiktige fordringer	11	7 162 916	5 528 629
Konsernfordringer		291 255	130 608
<b>Sum fordringer</b>	11	<b>20 034 139</b>	<b>24 540 623</b>
<b>Investeringer</b>			
Aksjer og andeler i foretak i samme konsern	6		



### Balanse

Beløp i: NOK	Note	2021	2020
<b>Bankinnskudd, kontanter og lignende</b>			
Bankinnskudd, kontanter o.l.	12	5 290 189	4 596 936
<b>Sum bankinnskudd, kontanter og lignende</b>		<b>5 290 189</b>	<b>4 596 936</b>
<b>Sum omløpsmidler</b>		<b>26 569 745</b>	<b>30 307 094</b>
<b>SUM EIENDELER</b>		<b>36 795 399</b>	<b>40 277 371</b>
 <b>BALANSE - EGENKAPITAL OG GJELD</b>			
<b>Egenkapital</b>			
<b>Innskutt egenkapital</b>			
Aksjekapital	9, 13	1 400 000	1 400 000
Beholdning av egne aksjer	13		
Annen innskutt egenkapital	9	1 778 541	1 214 541
<b>Sum innskutt egenkapital</b>	9	<b>3 178 541</b>	<b>2 614 541</b>
<b>Opptjent egenkapital</b>			
Annen egenkapital	9	10 415 560	6 577 901
<b>Sum opptjent egenkapital</b>	9	<b>10 415 560</b>	<b>6 577 901</b>
<b>Sum egenkapital</b>	9	<b>13 594 101</b>	<b>9 192 442</b>
<b>Gjeld</b>			
<b>Langsiktig gjeld</b>			
Utsatt skatt	8	917 200	91 237
<b>Sum avsetninger for forpliktelser</b>		<b>917 200</b>	<b>91 237</b>
<b>Annen langsiktig gjeld</b>			
Gjeld til kredittinstitusjoner	11		
Langsiktig konserngjeld	7, 11		
<b>Sum langsiktig gjeld</b>		<b>917 200</b>	<b>91 237</b>
<b>Kortsiktig gjeld</b>			
Gjeld til kredittinstitusjoner	10	437 193	3 203 382
Leverandørgjeld	7	3 828 981	6 188 136
Betalbar skatt	8		



## Balanse

<b>Beløp i: NOK</b>	<b>Note</b>	<b>2021</b>	<b>2020</b>
Skyldig offentlige avgifter		8 160 524	2 769 931
Utbytte		3 000 000	5 000 000
Kortsiktig konserngjeld		176 923	
Annen kortsiktig gjeld	2, 7	6 680 478	13 832 243
<b>Sum kortsiktig gjeld</b>		<b>22 284 098</b>	<b>30 993 692</b>
<b>Sum gjeld</b>		<b>23 201 298</b>	<b>31 084 929</b>
<b>SUM EGENKAPITAL OG GJELD</b>		<b>36 795 399</b>	<b>40 277 371</b>
<b>POSTER UTENOM BALANSEN</b>			
Garantistillelser	10		
Pantstillelser	10		



## Brønnøysundregistrene

### ÅRSREGNSKAP FOR REGNSKAPSÅRET 2021 - GENERELL INFORMASJON

Journalnummer: 2022 908751

#### Enheten

Organisasjonsnummer: 979 523 483  
Organisasjonsform: Aksjeselskap  
Foretaksnavn: VESTNES OCEAN AS  
Forretningsadresse: Leirvåggata 25  
6900 FLORØ

#### Regnskapsår

Årsregnskapets periode: 01.01.2021 - 31.12.2021

#### Konsern

Morselskap i konsern: Ja  
Konsernregnskap lagt ved: Nei

#### Regnskapsregler

Regler for små foretak benyttet: Nei  
Benyttet ved utarbeidelsen av  
årsregnskapet til selskapet: Regnskapslovens alminnelige regler

#### Årsregnskapet fastsatt av kompetent organ

Bekreftet av representant for selskapet: Jonny Bjørnset  
Dato for fastsettelse av årsregnskapet: 12.08.2022

#### Revisjon

Årsregnskapet er utarbeidet av ekstern  
autorisert regnskapsfører: Ja  
Ekstern autorisert regnskapsfører har i  
løpet av regnskapsåret bistått ved den  
løpende regnskapsføringen eller utført  
andre tjenester for selskapet enn å  
utarbeide årsregnskapet: Ja

#### Grunnlag for avgivelse

År 2021: Årsregnskap er elektronisk innlevert.  
År 2020: Tall er hentet fra elektronisk innlevert årsregnskap fra 2021.

*Det er ikke krav til at årsregnskapet m.v. som sendes til Regnskapsregisteret er undertegnet. Kontrollen på at dette er utført ligger hos revisor/enhetens øverste organ. Sikkerheten ivaretas ved at innsender har rolle/rettighet for innsending av årsregnskapet via Altinn, og ved at det bekreftes at årsregnskapet er fastsatt av kompetent organ.*

Brønnøysundregistrene, 30.08.2022

---

Brønnøysundregistrene  
Postadresse: Postboks 900, 8910 Brønnøysund  
Telefon: 75 00 75 00  
E-post: firmapost@brreg.no Internett: www.brreg.no  
Organisasjonsnummer: 974 760 673



Organisasjonsnr: 979 523 483  
VESTNES OCEAN AS

## RESULTATREGNSKAP

Beløp i: NOK	Note	2021	2020
<b>RESULTATREGNSKAP</b>			
<b>Inntekter</b>			
Salgsinntekt		118 174 372	117 335 111
Annen driftsinntekt	1, 2	1 803 430	9 646
<b>Sum inntekter</b>		<b>119 977 802</b>	<b>117 344 757</b>
<b>Kostnader</b>			
Endring i beholdning av varer under tilvirkning og ferdig tilvirkede varer	3	-75 882	-20 145
Varekostnad	3	76 241 074	72 147 932
Lønnskostnad	4	32 389 272	22 396 841
Avskrivning av driftsmidler og immaterielle eiendeler	5	172 588	119 200
Annen driftskostnad		8 624 333	15 428 518
<b>Sum kostnader</b>		<b>117 351 386</b>	<b>110 072 346</b>
<b>Driftsresultat</b>		<b>2 626 417</b>	<b>7 272 411</b>
<b>Finansinntekter og finanskostnader</b>			
Annen renteinntekt		6 776	72 767
Annen finansinntekt	6	6 724 028	6 340 389
<b>Sum finansinntekter</b>		<b>6 730 803</b>	<b>6 413 156</b>
Annen rentekostnad		215 969	171 108
Annen finanskostnad		736 707	4 300 051
<b>Sum finanskostnader</b>		<b>952 675</b>	<b>4 471 160</b>
<b>Netto finans</b>		<b>5 778 128</b>	<b>1 941 996</b>
<b>Ordinært resultat før skattekostnad</b>			
Skattekostnad på ordinært resultat	8	8 404 545	9 214 407
<b>Ordinært resultat etter skattekostnad</b>		<b>7 737 659</b>	<b>9 123 170</b>
<b>Årsresultat</b>		<b>7 737 659</b>	<b>9 123 170</b>
<b>Årsresultat etter minoritetsinteresser</b>		<b>7 737 659</b>	<b>9 123 170</b>
<b>Totalresultat</b>		<b>7 737 659</b>	<b>9 123 170</b>
<b>Overføringer og disponeringer</b>			
Ordinært utbytte	9	3 000 000	5 000 000



Konsernbidrag	9	900 000	
Overført til annen egenkapital	9	3 837 659	4 123 170
<b>Sum overføringer og disponeringer</b>		<b>7 737 659</b>	<b>9 123 170</b>



Organisasjonsnr: 979 523 483  
VESTNES OCEAN AS

## BALANSE

<u>Beløp i: NOK</u>	<u>Note</u>	<u>2021</u>	<u>2020</u>
<b>BALANSE - EIENDELER</b>			
<b>Anleggsmidler</b>			
<b>Immaterielle eiendeler</b>			
Utsatt skattefordel	8		
<b>Varige driftsmidler</b>			
Tomter, bygninger o.a. fast eiendom	5		
Maskiner og anlegg	5		
Skip og flytende installasjoner	5		
Driftsløsøre, inventar o. a. utstyr	5	527 490	551 215
<b>Sum varige driftsmidler</b>	<b>5, 10</b>	<b>527 490</b>	<b>551 215</b>
<b>Finansielle anleggsmidler</b>			
Investering i datterselskap	6	287 100	287 100
Investering i annet foretak i samme konsern	6		
Lån til foretak i samme konsern	7	9 399 696	9 120 593
Investeringer i aksjer og andeler		11 369	11 369
Andre langsiktige fordringer	7, 11		
<b>Sum finansielle anleggsmidler</b>		<b>9 698 165</b>	<b>9 419 062</b>
<b>Sum anleggsmidler</b>		<b>10 225 654</b>	<b>9 970 277</b>
<b>Omløpsmidler</b>			
<b>Varer</b>			
<b>Sum varer</b>	<b>3, 10</b>	<b>1 245 417</b>	<b>1 169 535</b>
<b>Fordringer</b>			
Kundefordringer	2, 7, 10	12 579 968	18 881 386
Andre kortsiktige fordringer	11	7 162 916	5 528 629
Konsernfordringer		291 255	130 608
<b>Sum fordringer</b>	<b>11</b>	<b>20 034 139</b>	<b>24 540 623</b>
<b>Investeringer</b>			
Aksjer og andeler i foretak i samme konsern	6		
<b>Bankinnskudd, kontanter og lignende</b>			
Bankinnskudd, kontanter o. l.	12	5 290 189	4 596 936



Sum bankinnskudd, kontanter og lignende		5 290 189	4 596 936
Sum omløpsmidler		26 569 745	30 307 094
<b>SUM EIENDELER</b>		<b>36 795 399</b>	<b>40 277 371</b>
<b>BALANSE - EGENKAPITAL OG GJELD</b>			
<b>Egenkapital</b>			
<b>Innskutt egenkapital</b>			
Aksjekapital	9, 13	1 400 000	1 400 000
Beholdning av egne aksjer	13		
Annen innskutt egenkapital	9	1 778 541	1 214 541
<b>Sum innskutt egenkapital</b>	<b>9</b>	<b>3 178 541</b>	<b>2 614 541</b>
<b>Opptjent egenkapital</b>			
Annen egenkapital	9	10 415 560	6 577 901
<b>Sum opptjent egenkapital</b>	<b>9</b>	<b>10 415 560</b>	<b>6 577 901</b>
<b>Sum egenkapital</b>	<b>9</b>	<b>13 594 101</b>	<b>9 192 442</b>
<b>Gjeld</b>			
<b>Langsiktig gjeld</b>			
Utsatt skatt	8	917 200	91 237
<b>Sum avsetninger for forpliktelser</b>		<b>917 200</b>	<b>91 237</b>
<b>Annen langsiktig gjeld</b>			
Gjeld til			
kredittinstitusjoner	11		
Langsiktig konserngjeld	7, 11		
<b>Sum langsiktig gjeld</b>		<b>917 200</b>	<b>91 237</b>
<b>Kortsiktig gjeld</b>			
Gjeld til			
kredittinstitusjoner	10	437 193	3 203 382
Leverandørgjeld	7	3 828 981	6 188 136
Betalbar skatt	8		
Skyldig offentlige avgifter		8 160 524	2 769 931
Utbytte		3 000 000	5 000 000
Kortsiktig konserngjeld		176 923	
Annen kortsiktig gjeld	2, 7	6 680 478	13 832 243
<b>Sum kortsiktig gjeld</b>		<b>22 284 098</b>	<b>30 993 692</b>
<b>Sum gjeld</b>		<b>23 201 298</b>	<b>31 084 929</b>
<b>SUM EGENKAPITAL OG GJELD</b>		<b>36 795 399</b>	<b>40 277 371</b>
<b>POSTER UTENOM BALANSEN</b>			
Garantistillelser	10		
Pantstillelser	10		



Organisasjonsnr: 979 523 483  
VESTNES OCEAN AS

NOTEOPPLYSNINGER - SELSKAP - alle poster oppgitt i hele tall

Note

Antall aksjer og aksjeeiere

Note  
53

Antall årsverk i regnskapsåret

Virksomheten har hatt følgende antall årsverk:  
53.00

Omløpsmidler                      Startdato      Sluttdato      Endring

Skattemessig fremf.undersk. Startdato      Sluttdato      Endring

Kortsiktig gjeld                      Startdato      Sluttdato      Endring



# Årsregnskap 2021 Vestnes Ocean AS

Resultatregnskap  
Balanse  
Indirekte kontantstrøm  
Noter til regnskapet  
Årsberetning  
Revisors beretning



Org.nr.: 979 523 483



### RESULTATREGNSKAP

#### VESTNES OCEAN AS

DRIFTSINNEKTER OG DRIFTSKOSTNADER	Note	2021	2020
Salgsinntekt	1, 2	118 174 372	117 335 111
Annen driftsinntekt		1 803 430	9 646
<b>Sum driftsinntekter</b>		<b>119 977 802</b>	<b>117 344 757</b>
Varekostnad	3	76 241 074	72 147 932
End. beh. varer u.tilv. og ferdigvarer	3	-75 882	-20 145
Lønnskostnad	4	32 389 272	22 396 841
Avskrivning av driftsmidler og immaterielle eiendeler	5	172 588	119 200
Annen driftskostnad		8 624 333	15 428 518
<b>Sum driftskostnader</b>		<b>117 351 386</b>	<b>110 072 346</b>
<b>Driftsresultat</b>		<b>2 626 417</b>	<b>7 272 411</b>
<b>FINANSINNEKTER OG FINANSKOSTNADER</b>			
Annen renteinntekt		6 776	72 767
Annen finansinntekt	6	6 724 028	6 340 389
Annen rentekostnad		215 969	171 108
Annen finanskostnad		736 707	4 300 051
<b>Resultat av finansposter</b>		<b>5 778 128</b>	<b>1 941 996</b>
Ordinært resultat før skattekostnad	8	8 404 545	9 214 407
Skattekostnad på ordinært resultat	8	666 886	91 237
<b>Ordinært resultat</b>		<b>7 737 659</b>	<b>9 123 170</b>
<b>Årsresultat</b>		<b>7 737 659</b>	<b>9 123 170</b>
<b>OVERFØRINGER</b>			
Avsatt til utbytte	9	3 000 000	5 000 000
Avsatt konsernbidrag	9	900 000	0
Overført til annen egenkapital	9	3 837 659	4 123 170
<b>Sum overføringer</b>		<b>7 737 659</b>	<b>9 123 170</b>



### BALANSE

#### VESTNES OCEAN AS

EIENDELER	Note	2021	2020
<b>ANLEGGSMIDLER</b>			
<b>VARIGE DRIFTSMIDLER</b>			
Driftsløsøre, inventar o.a. utstyr	5	527 490	551 215
<b>Sum varige driftsmidler</b>	<b>5, 10</b>	<b>527 490</b>	<b>551 215</b>
<b>FINANSIELLE ANLEGGSMIDLER</b>			
Investeringer i datterselskap	6	287 100	287 100
Lån til foretak i samme konsern	7	9 399 696	9 120 593
Investeringer i aksjer og andeler		11 369	11 369
<b>Sum finansielle anleggsmidler</b>		<b>9 698 165</b>	<b>9 419 062</b>
<b>Sum anleggsmidler</b>		<b>10 225 654</b>	<b>9 970 277</b>
<b>OMLØPSMIDLER</b>			
Lager av varer og annen beholdning	3, 10	1 245 417	1 169 535
<b>FORDRINGER</b>			
Kundefordringer	2, 7, 10	12 579 968	18 881 386
Andre kortsiktige fordringer	11	7 162 916	5 528 629
Konsernfordringer		291 255	130 608
<b>Sum fordringer</b>	<b>11</b>	<b>20 034 139</b>	<b>24 540 623</b>
Bankinnskudd, kontanter o.l.	12	5 290 189	4 596 936
<b>Sum omløpsmidler</b>		<b>26 569 745</b>	<b>30 307 094</b>
<b>Sum eiendeler</b>		<b>36 795 399</b>	<b>40 277 371</b>



### BALANSE

#### VESTNES OCEAN AS

EGENKAPITAL OG GJELD	Note	2021	2020
<b>EGENKAPITAL</b>			
<b>INNSKUTT EGENKAPITAL</b>			
Aksjekapital	9, 13	1 400 000	1 400 000
Annen innskutt egenkapital	9	1 778 541	1 214 541
<b>Sum innskutt egenkapital</b>	<b>9</b>	<b>3 178 541</b>	<b>2 614 541</b>
<b>OPPTJENT EGENKAPITAL</b>			
Annen egenkapital	9	10 415 560	6 577 901
<b>Sum opptjent egenkapital</b>	<b>9</b>	<b>10 415 560</b>	<b>6 577 901</b>
<b>Sum egenkapital</b>	<b>9</b>	<b>13 594 101</b>	<b>9 192 442</b>
<b>GJELD</b>			
Utsatt skatt	8	917 200	91 237
<b>Sum avsetning for forpliktelser</b>		<b>917 200</b>	<b>91 237</b>
<b>KORTSIKTIG GJELD</b>			
Gjeld til kredittinstitusjoner	10	437 193	3 203 382
Leverandørgjeld	7	3 828 981	6 188 136
Skyldig offentlige avgifter		8 160 524	2 769 931
Utbytte		3 000 000	5 000 000
Konserngjeld		176 923	0
Annen kortsiktig gjeld	2, 7	6 680 478	13 832 243
<b>Sum kortsiktig gjeld</b>		<b>22 284 098</b>	<b>30 993 692</b>
<b>Sum gjeld</b>		<b>23 201 298</b>	<b>31 084 929</b>
<b>Sum egenkapital og gjeld</b>		<b>36 795 399</b>	<b>40 277 371</b>

Florø,  
Styret i Vestnes Ocean AS

\_\_\_\_\_  
Gry Cecilie Furstrand Sydhagen  
styreleder

\_\_\_\_\_  
Jonny Bjørnset  
styremedlem/daglig leder

\_\_\_\_\_  
Roger Bjørnset  
styremedlem



## INDIREKTE KONTANTSTRØM

VESTNES OCEAN AS

	Note	2021
<b>KONTANTSTRØMMER FRA OPERASJONELLE AKTIVITETER</b>		
Resultat før skattekostnad		8 404 545
Ordinære avskrivninger		172 588
Endring i varelager		-75 882
Endring i kundefordringer		6 301 418
Endring i leverandørgjeld		-2 359 155
Endring i andre tidsavgrensningsposter		-3 835 208
<b>Netto kontantstrøm fra operasjonelle aktiviteter</b>		<b>8 608 306</b>
<b>KONTANTSTRØMMER FRA INVESTERINGSAKTIVITETER</b>		
Utbetalinger ved kjøp av varige driftsmidler		148 863
<b>Netto kontantstrøm fra investeringsaktiviteter</b>		<b>-148 863</b>
<b>KONTANTSTRØMMER FRA FINANSIERINGSAKTIVITETER</b>		
Netto endring i kassekreditt		-2 766 189
Utbetalinger av utbytte		5 000 000
<b>Netto kontantstrøm fra finansieringsaktiviteter</b>		<b>-7 766 189</b>
Netto endring i kontanter og kontantekvivalenter		693 254
Beh. av kont. og kontantekvivalenter ved per. begynnelse		4 596 936
<b>Beh. av kont. og kontantekvivalenter ved per. slutt</b>		<b>5 290 190</b>



## VESTNES OCEAN AS

## NOTER TIL ÅRSREGNSKAPET 2021

### Regnskapsprinsipper

Årsregnskapet er satt opp i samsvar med regnskapslovens bestemmelser og god regnskapsskikk.

### BRUK AV ESTIMATER

I utarbeidelse av årsregnskapet har man brukt estimater og forutsetninger som har påvirket resultatregnskapet og verdsettelsen av eiendeler og gjeld, samt usikre eiendeler og forpliktelser på balansedagen i henhold til god regnskapsskikk. Områder som i stor grad inneholder slike skjønsmessige vurderinger, høy grad av kompleksitet, eller områder hvor forutsetninger og estimater er vesentlige for årsregnskapet, er beskrevet i notene.

### VALUTA

Transaksjoner i utenlandsk valuta omregnes til kursen på transaksjonstidspunktet. Pengeposter i utenlandsk valuta omregnes til norske kroner ved å benytte balansedagens kurs. Ikke-pengeposter som måles til historisk kurs uttrykt i utenlandsk valuta, omregnes til norske kroner ved å benytte valutakursen på transaksjonstidspunktet. Ikke-pengeposter som måles til virkelig verdi uttrykt i utenlandsk valuta, omregnes til valutakursen fastsatt på måletidspunktet. Valutakursendringer resultatføres løpende i regnskapsperioden under andre finansposter.

### INNETEKTER

Inntektsføring ved salg av varer skjer på leveringstidspunktet. Tjenester inntektsføres etter hvert som de leveres. Inntekter fra salg av tjenester og langsiktige tilvirkingsprosjekter (anleggskontrakter) resultatføres i takt med prosjektets fullføringsgrad, når utfallet av transaksjonen kan estimeres på en pålitelig måte. Når transaksjonens utfall ikke kan estimeres pålitelig, vil kun inntekter tilsvarende påløpte prosjektkostnader inntektsføres. I den perioden det blir identifisert at et prosjekt vil gi et negativt resultat, vil det estimerte tapet på kontrakten bli resultatført i sin helhet.

### SKATT

Skattekostnaden i resultatregnskapet omfatter både periodens betalbare skatt og endring i utsatt skatt. Utsatt skatt er beregnet med 22 % på grunnlag av de midlertidige forskjeller som eksisterer mellom regnskapsmessige og skattemessige verdier, samt ligningsmessig underskudd til fremføring ved utgangen av regnskapsåret. Skatteøkende og skattereduserende midlertidige forskjeller som reverserer eller kan reverseres i samme periode er utlignet og nettoført. Netto utsatt skattefordel balanseføres i den grad det er sannsynlig at denne kan bli utnyttet.

### KLASSIFISERING OG VURDERING AV ANLEGGSMIDLER

Anleggsmidler omfatter eiendeler bestemt til varig eie og bruk. Anleggsmidler er vurdert til anskaffelseskost, fratrukket avskrivninger og nedskrivninger. Langsiktig gjeld balanseføres til nominelt beløp på transaksjonstidspunktet.

Varige driftsmidler balanseføres og avskrives over driftsmidlets økonomiske levetid. Vesentlige driftsmidler som består av flere betydelige komponenter med ulik levetid er dekomponert med ulik avskrivningstid for de ulike komponentene. Direkte vedlikehold av driftsmidler kostnadsføres løpende under driftskostnader, mens påkostninger eller forbedringer tillegges driftsmidlets kostpris og avskrives i takt med driftsmidlet. Varige driftsmidler nedskrives til gjenvinnbart beløp ved verdifall som forventes ikke å være forbigående. Gjenvinnbart beløp er det høyeste av netto salgsverdi og verdi i bruk. Verdi i bruk er nåverdi av fremtidige kontantstrømmer knyttet til eiendelen. Nedskrivningen reverseres når grunnlaget for nedskrivningen ikke lenger er til stede.

### KLASSIFISERING OG VURDERING AV OMLØPSMIDLER

Omløpsmidler og kortsiktig gjeld omfatter normalt poster som forfaller til betaling innen ett år etter balansedagen, samt poster som knytter seg til varekretsløpet. Omløpsmidler vurderes til laveste verdi av anskaffelseskost og virkelig verdi. Kortsiktig gjeld balanseføres til nominelt beløp på transaksjonstidspunktet.



VESTNES OCEAN AS

NOTER TIL ÅRSREGNSKAPET 2021

## DATTERSELSKAP OG TILKNYTTET SELSKAP

Datterselskap og tilknyttede selskaper vurderes etter kostmetoden i selskapsregnskapet. Investeringen er vurdert til anskaffelseskost for aksjene med mindre nedskrivning har vært nødvendig. Det er foretatt nedskrivning til virkelig verdi når verdifall skyldes årsaker som ikke kan forventes å være forbigående og det må anses nødvendig etter god regnskapsskikk. Nedskrivninger er reversert når grunnlaget for nedskrivning ikke lenger er til stede.

Utbytte, konsernbidrag og andre utdelinger fra datterselskap er inntektsført samme år som det er avsatt i givers regnskap. Overstiger utbytte / konsernbidraget andelen av opptjent resultat etter anskaffelsestidspunktet, representerer den overskytende del tilbakebetaling av investert kapital, og utdelingene er fratrukket investeringens verdi i balansen til morselskapet.

## VARER

Varer er vurdert til det laveste av anskaffelseskost og netto salgsverdi. Netto salgsverdi er estimert salgspris ved ordinær drift etter fradrag for beregnede nødvendige utgifter for gjennomføring av salget. Anskaffelseskost inkluderer utgifter påløpt ved anskaffelse av varene og kostnader for å bringe varene til nåværende plassering og tilordnes ved bruk av FIFO - prinsippet.

## FORDRINGER

Kundefordringer og andre fordringer oppføres til pålydende etter fradrag for avsetning til forventet tap. Avsetning til tap gjøres på grunnlag av en individuell vurdering av de enkelte fordringene. For øvrige kundefordringer utføres en uspesifisert avsetning for å dekke forventet tap på krav.

## PENSJONER - INNSKUDDSBASERT ORDNING

Kostnaden til innskuddsbasert pensjonsordning tilsvarer periodens premie til forsikringsselskapet.

## KONTANTSTRØMOPPSTILLING

Kontantstrømoppstillingen er utarbeidet etter den indirekte metoden. Kontanter og kontantekvivalenter omfatter kontanter, bankinnskudd og andre kortsiktige, likvide plasseringer.



## VESTNES OCEAN AS

## NOTER TIL ÅRSREGNSKAPET 2021

### Note 1 Salgsinntekter

	2021	2020
<b>Pr. Virksomhetsområde</b>		
Skipsinnredning innland	78 775 152	32 331 129
Skipsinnredning utland	27 844 551	60 030 232
Kontorinnredning	9 212 786	8 310 766
Annen landbasert	1 739 616	1 389 218
Diverse	99 400	168 682
<b>Sum</b>	<b>117 671 505</b>	<b>102 230 027</b>
<b>Geografisk fordeling</b>		
Norge	89 767 434	41 404 533
Frankrike	20 809 547	13 043 121
Singapore	4 396 134	20 976 699
Tyrkia	1 349 426	7 549 201
Polen	1 337 609	18 263 933
Øvrige land i Europa	11 355	992 540
<b>Sum</b>	<b>117 671 505</b>	<b>102 230 027</b>

### Note 2 Tilvirkningskontrakter

<b>Resultatposter</b>	<b>2021</b>	<b>2020</b>
Inntektsført på igangværende tilvirkningskontrakter	65 031 794	29 482 208
Kostnader knyttet til igangsatte tilvirkningskontrakter	-57 910 040	-27 375 931
<b>Netto resultatført på igangværende tilvirkningskontrakter</b>	<b>7 121 754</b>	<b>2 106 277</b>
<b>Poster i balansen</b>	<b>2021</b>	<b>2020</b>
Forskuddsbetalt fra kunde på tilvirkningskontrakter	-3 243 089	-11 146 923
Opptjent ikke fakturert på tilvirkningskontrakter	1 229 759	8 630 726
<b>Netto balanseposter vedr tilvirkningskontrakter</b>	<b>-2 013 330</b>	<b>-2 516 197</b>

### Note 3 Varer

<b>Varelager</b>	<b>2021</b>	<b>2020</b>
Lager av råvarer og innkjøpte halvfabrikater	918 820	795 327
Lager av innkjøpte handelsvarer	326 597	374 208
<b>Sum varelager</b>	<b>1 245 417</b>	<b>1 169 535</b>
<b>Varekostnad</b>	<b>2021</b>	<b>2020</b>
Innkjøp av varer	47 400 590	54 485 753
Beholdningsendring varelager	-75 882	-20 145
<b>Sum varekostnad</b>	<b>47 324 707</b>	<b>54 465 608</b>



## VESTNES OCEAN AS

## NOTER TIL ÅRSREGNSKAPET 2021

### Note 4 Lønnskostnader og ytelser, godtgjørelser til daglig leder, styret og revisor

<b>Lønnskostnader</b>	<b>2021</b>	<b>2020</b>
Lønninger	25 888 896	18 265 432
Arbeidsgiveravgift	3 324 802	1 908 904
Pensjonskostnader	971 496	579 913
Andre ytelser	2 204 079	1 642 592
<b>Sum</b>	<b>32 389 272</b>	<b>22 396 841</b>

Selskapet har i 2021 sysselsatt 53 årsverk.

### PENSJONSFORPLIKTELSE

Selskapet er pliktig til å ha tjenestepensjonsordning etter lov om obligatorisk tjenestepensjon.

Selskapets pensjonsordning tilfredsstiller kravene i denne lov.

### KOLLEKTIV INNSKUDDSPENSJON

Selskapet har en kollektiv innskuddspensjonsavtale for sine ansatte. Premien kostnadsføres løpende. Det er i 2019 betalt kr. 604 560 i premie vedrørende innskuddspensjonsavtalen.

<b>Ytelser til ledende personer</b>	<b>Daglig leder</b>	<b>Styret</b>
Lønn	1 939 729	0
Pensjonskostnader	24 930	0
Annen godtgjørelse	6 838	100 000
<b>Sum</b>	<b>1 971 497</b>	<b>100 000</b>

Pr. 31.12.2021 skyldte selskapet daglig leder kr. 17 760.

### REVISOR

Kostnadsført revisjonshonorar for 2021 utgjør kr 109 500.

I tillegg kommer honorar for andre tjenester med kr 171 324.

### Note 5 Anleggsmidler

	<b>Maskiner og anlegg</b>	<b>Driftsløsøre, inventar ol.</b>	<b>Sum</b>
Anskaffelseskost pr. 01.01.21	923 409	369 916	1 293 325
+ Tilgang kjøpte driftsmidler	75 824	73 039	148 863
= <b>Anskaffelseskost 31.12.21</b>	<b>999 233</b>	<b>442 955</b>	<b>1 442 188</b>
Akkumulerte avskrivninger 31.12.21	586 902	327 796	914 698
= <b>Bokført verdi 31.12.21</b>	<b>412 331</b>	<b>115 159</b>	<b>527 490</b>
Årets ordinære avskrivninger	131 588	41 000	172 588
Økonomisk levetid	3-7 år	3-10 år	



## VESTNES OCEAN AS

## NOTER TIL ÅRSREGNSKAPET 2021

### Note 6 Datterselskap, TS og FKV

	Kontor- kommune	Eier- andel	Stemme- andel	Anskaffelses kost	Andel egenkapital	Andel resultat
<b>DS/FKV/TS</b>						
Vestes India	New Delhi	100,0%	100,0%	12 873	-3 351 574	-392 660
Vestnes Turkey	Istanbul	75,0%	75,0%	287 100	8 714 006	2 461 830
<b>Sum</b>				<b>299 973</b>	<b>5 362 432</b>	<b>2 069 170</b>

Vedtatt utbytte fra Vestnes Turkey for 2021 til utbetaling 2022 - kr 5.769.341

### Note 7 Mellomværende med selskap i samme konsern m.v.

	Kundefordringer		Andre fordringer	
	2021	2020	2021	2020
Foretak i samme konsern	4 305 735	9 957	9 690 951	9 308 076
<b>Sum</b>	<b>4 305 735</b>	<b>9 957</b>	<b>9 690 951</b>	<b>9 308 076</b>

	Leverandørgjeld		Annen kortsiktig gjeld	
	2021	2020	2021	2020
Foretak i samme konsern	0	0	-176 923	0
<b>Sum</b>	<b>0</b>	<b>0</b>	<b>-176 923</b>	<b>0</b>



### VESTNES OCEAN AS

### NOTER TIL ÅRSREGNSKAPET 2021

#### Note 8 Skatt

<u>Årets skattekostnad</u>	<u>2021</u>	<u>2020</u>
Resultatført skatt på ordinært resultat:		
Betalbar skatt	0	0
Endring i utsatt skatt	666 886	91 237
<b>Skattekostnad ordinært resultat</b>	<b>666 886</b>	<b>91 237</b>
Skattepliktig inntekt:		
Ordinært resultat før skatt	8 404 545	9 214 407
Permanente forskjeller	-5 546 326	-3 740 182
Endring i midlertidige forskjeller	-4 637 779	-15 873 211
Mottatt konsernbidrag	723 077	0
<b>Skattepliktig inntekt</b>	<b>-1 056 483</b>	<b>-10 398 986</b>
Betalbar skatt i balansen:		
Betalbar skatt på årets resultat	-159 077	0
Betalbar skatt på mottatt konsernbidrag	159 077	0
Skyldig ilignet skatt fra tidligere år	0	625 621
<b>Sum betalbar skatt i balansen</b>	<b>0</b>	<b>625 621</b>

Skatteeffekten av midlertidige forskjeller og underskudd til fremføring som har gitt opphav til utsatt skatt og utsatte skattefordeler, spesifisert på typer av midlertidige forskjeller

	<u>2021</u>	<u>2020</u>	<u>Endring</u>
Varige driftsmidler	-52 892	-47 939	4 952
Tilvirkningskontrakter	25 372 565	20 377 417	-4 995 148
Fordringer	1 289 184	1 641 601	352 417
<b>Sum</b>	<b>26 608 857</b>	<b>21 971 079</b>	<b>-4 637 779</b>
Inntektsført avsatt utbytte	173 080	0	-173 080
Akkumulert fremførbart underskudd	-17 084 414	-16 027 931	1 056 483
Ubenyttet utbyttegodtgjørelse	-5 528 432	-5 528 432	0
<b>Grunnlag for utsatt skatt</b>	<b>4 169 091</b>	<b>414 716</b>	<b>-3 754 376</b>
<b>Utsatt skatt (22 %)</b>	<b>917 200</b>	<b>91 237</b>	<b>-825 963</b>



### VESTNES OCEAN AS

### NOTER TIL ÅRSREGNSKAPET 2021

#### Note 9 Egenkapital

	Aksjekapital	Annen innskutt egenkapital	Annen egenkapital	Sum egenkapital
Pr. 31.12.2020	1 400 000	1 214 541	6 577 901	9 192 442
<b>Pr. 01.01.2021</b>	<b>1 400 000</b>	<b>1 214 541</b>	<b>6 577 901</b>	<b>9 192 442</b>
Årets resultat			7 737 659	7 737 659
Utbytte			-3 000 000	-3 000 000
Konsernbidrag avgitt			-900 000	-900 000
Konsernbidrag mottatt		564 000		564 000
<b>Pr. 31.12.2021</b>	<b>1 400 000</b>	<b>1 778 541</b>	<b>10 415 560</b>	<b>13 594 101</b>

#### Note 10 Pantstillelser og garantier

	31.12.2021
<b>Pantsikret gjeld, pantstillelser og garantier</b>	
Kortsiktig gjeld til kredittinstitusjoner (limit 4,5 mill)	437 193
Garantier	4 355 449
<b>Sum</b>	<b>4 792 642</b>
<b>Regnskapsført verdi av pantsikrede eiendeler</b>	
Driftstilbehør	527 490
Varelager	1 245 417
Kundefordringer	12 579 968
<b>Sum</b>	<b>14 352 875</b>

#### Note 11 Fordringer og gjeld

	2021	2020
<b>Fordringer med forfall senere enn ett år</b>		
Andre langsiktige fordringer	9 690 951	9 251 201
<b>Sum</b>	<b>9 690 951</b>	<b>9 251 201</b>
<b>Langsiktig gjeld med forfall senere enn 5 år</b>		
<b>Sum</b>	<b>0</b>	<b>0</b>
<b>Sum</b>	<b>0</b>	<b>0</b>



## VESTNES OCEAN AS

## NOTER TIL ÅRSREGNSKAPET 2021

### Note 12 Bankinnskudd

Innestående midler på skattetrekkskonto (bundne midler) er på kr. 1 239 792.

### Note 13 Aksjonærer

#### AKSJEKAPITALEN I VESTNES OCEAN AS PR. 31.12 BESTÅR AV:

	Antall	Pålydende	Bokført
Ordinære aksjer	1 400	1 000,0	1 400 000
<b>Sum</b>	<b>1 400</b>		<b>1 400 000</b>

#### EIERSTRUKTUR

De største aksjonærene i % pr. 31.12 var:


	Ordinære	Eierandel	Stemmeandel
Nye Bjørnset Holding AS	1 400	100,0	100,0

Selskapet inngår i Vestnes Norway/Bjørnset Holding konsernet. Det utarbeides konsernregnskap fra 2021. Tidligere konsernspiss Vestnes Norway AS ble fusjonert med Nye Bjørnset Holding i 2021. Nye Bjørnset Holding er eid 100% av ny konsernspiss Bjørnset Holding AS. Styreleder og daglig leder eier til sammen 100% av aksjene i konsernspissen Bjørnset Holding AS



# ÅRSBERETNING 2021

## VESTNES OCEAN AS



# VESTNES



## STYRETS ÅRSBERETNING 2021

Virksomhetens art og hvor den drives

Vestnes Ocean AS er en produksjonsbedrift beliggende i Florø som driver med skipsinnredning, kontorinnredning og annen landbasert produksjon både i Norge og i utlandet. Vestnes Ocean AS har også datterselskap i Tyrkia og i India.

Selskapet er en del av Vestnes konsernet der dagens konsernspiss er Bjørnset Holding AS. Morselskapet var tidligere Vestnes Norway AS som i 2021 ble fusjonert med Nye Bjørnset Holding AS som en del av en endring i konsernstrukturen. Vestnes konsernet består i 2021 av i alt 13 selskaper i flere land.



Virksomhetens forretningside og strategi er å være en leverandør av fremtidsrettede innredningsløsninger.

Rettvisende oversikt over utvikling og resultat

Selskapet har hatt en økning i omsetning på 2,24%. Resultatgraden er på 7,29 %, noe som er en økning fra i fjor på 3,19 %. Selskapet har en egenkapitalandel på 36,95 %, og likviditeten er tilfredsstillende med likviditetsgrad 1 på 1,18.

Utviklingen i omsetning, resultatgrad og egenkapitalandel er som forventet og gjenspeiler en stor aktivitetsøkning både innenlands og utenlands. Det er gjennomført prosjekt med god effektivitet og levering før og innen avtalt tid. Selskapet har vokst betydelig i 2021 både i antall ansatte og oppdrag og det jobbes med kontinuerlig kvalitetsforbedringer gjennom vårt kvalitetssystem.

Styret mener at årsregnskapet gir et rettvisende bilde av selskapets eiendeler og gjeld, finansielle stilling og resultat.



VESTNES

## Sentrale risikoer og usikkerhetsfaktorer

Selskapet anser den **operasjonelle risikoen** som noe forhøyet etter Covid pandemien og den urolige situasjonen med krig i Europa. Selskapet har opplevd prisøkning på materialer og transport, men med god planlegging har selskapet fått levert sine varer på ulike lokasjoner rundt om i verden og økte materialpriser blir regnet inn i nye kontrakter. Selskapets evne til å finne alternative løsninger har vist seg å være god, og det har i stor grad vært mulig å løse utfordring med forsinkede vareleveranser med alternativer avtalt med kunder.

Selskapet overvåker **kredittrisikoen** tett og følger opp utestående krav jevnlig. Vestnes Ocean AS anser likviditeten som tilfredsstillende.

Selskapet er utsatt for **valutarisiko** gjennom sin produksjonsaktivitet i utlandet og varekjøp fra utlandet. Deler av risikoen er sikra ved at selskapet har egne valutakontoer for EUR, USD og PLN, og det beregnes marginer i prosjekter som fanger opp den forventede delen av denne risikoen. Eller er det liten sikring og store markedsendringer vil kunne slå vesentlig ut i selskapets resultat. Det er også stort fokus på åpne poster og det er lite forfalte poster.

## Fremtidsutsikter

Skipsindustrien er påvirket av omstilling til mer bærekraftige løsninger samt pandemi, uro og økte materialpriser. Dette medfører at rederiers investeringsbeslutninger har blitt noe utsatt for å vurdere hvilke energikilder det skal satses på. Fokuset på miljø og bærekraft blir også mer tydelig og man ser at markedet vurderer nye energikilder og løsninger. I mellomtiden satses det på ombygging og oppussing av eksisterende fartøy noe som på kort sikt gir gode muligheter for selskapet til å få rehabiliteringsoppdrag. Selv om det har vært noe treghet i markedet opplever selskapet relativt god ordretilgang for de nærmeste årene, og jobber for å utvikle selskapet for fremtiden og utnytte tilgangen i kompetanse og arbeidskraft som er tilført selskapet i vekstperioden man har lagt bak seg.

## Ansvarsforsikring

Det er ikke tegnet styreansvarsforsikring eller ansvarsforsikring for daglig leder.

## Forsknings- og utviklingsaktiviteter

Selskapet har ikke mottatt støtteordninger eller krisepakker fra staten i perioden. Selskapet har et pågående prosjekt med Innovasjon Norge. Et av prosjektets hovedmål er å støtte oppunder prosjektstyring av selskapets nåværende og fremtidige internasjonale prosjekter og i så måte redusere avhengigheten av stor reiseaktivitet.

## Fortsatt drift

Årsregnskapet for 2021 er satt opp under forutsetning av fortsatt drift. Det bekreftes herved at forutsetningen for fortsatt drift er til stede.

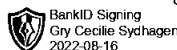
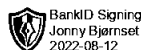

## Arbeidsmiljø

Sykefraværet i selskapet var på totalt 557,5 dager i 2021, noe som utgjorde 4 % av total arbeidstid. Utbrudd av Covid og karantenedager har påvirket sykefraværet betydelig i 2021, og det har også vært en del langtidsfravær. Styret anser dette som tilfredsstillende, men vil fortsette arbeidet med å redusere antall sykedager.

Vestnes Ocean AS

Årsberetning 2021

side 2





VESTNES

Det har ikke forekommet eller blitt rapportert alvorlige arbeidsuhell eller ulykker i løpet av året, som har resultert i store materielle skader eller personskader.

Arbeidsmiljøet betraktes som godt, og det iverksettes løpende tiltak for forbedringer.

## Likestilling

Selskapet har pr utgangen av året 57 ansatte, av disse er 5 kvinner (9 %). Gjennomsnittlig antall årsverk i 2021 er 52. Kvinneandelen i administrative stillinger utgjør 41 %

Selskapet arbeider aktivt, målrettet og planmessig for likestilling innenfor virksomheten. Ved rekruttering, både internt og eksternt prioriteres personlige kvalifikasjoner fremfor kjønn. Det underrepresenterte kjønn vil i større grad bli oppfordret til å søke. På denne måten vil selskapet forsøke å øke kvinneandelen i de stillingskategorier hvor denne er særskilt lav.

Tiltak for å hindre diskriminering mv.

Bedriften arbeider aktivt for å fremme likestilling, sikre like muligheter og rettigheter og hindre diskriminering på grunn av etnisitet, nasjonal opprinnelse, avstamning, hudfarge, språk, religion og livssyn. For å bidra til dette, har bedriften blant annet etablert rutiner for rekruttering, hvor søkere fra underrepresenterte grupper oppfordres til å søke.

## Ytre miljø

Selskapets virksomhet er ikke regulert av konsesjoner eller pålegg. Bedriften forurenser ikke det ytre miljø. Selskapet er sertifisert etter ISO 14001 – Standard for miljøstyring og jobber systematisk med dette.

## Redegjørelse for årsregnskapet og resultatdisponering

Etter styrets oppfatning gir fremlagt resultatregnskap og balanse med noter uttrykk for virksomhetens resultat for 2021 og økonomiske stilling ved årsskiftet.

Det er ikke inntrådt forhold etter regnskapsårets slutt som er av betydning for bedømmelsen av regnskapet.

Virksomheten har for 2021 hatt et overskudd på **kr 7.737.659**, som foreslås anvendt ved:

Avsatt utbytte	kr	3.000.000
Avgitt konsernbidrag	kr	900.000
Overført annen egenkapital	kr	3.837.659
<b>Sum disponert</b>	<b>kr</b>	<b>7.737.659</b>

Florø, (dato)

-----  
Jonny Bjørnset

daglig leder

-----  
Gry Cecilie Furstrand Sydhagen

styrets leder

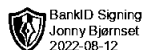

-----  
Roger Bjørnset

styremedlem

Vestnes Ocean AS

Årsberetning 2021

side 3





Til generalforsamlingen i Vestnes Ocean AS

## Uavhengig revisors beretning

### Konklusjon

Vi har revidert Vestnes Ocean AS' årsregnskap som består av balanse per 31. desember 2021, resultatregnskap og kontantstrømoppstilling for regnskapsåret avsluttet per denne datoen og noter til årsregnskapet 2021, herunder et sammendrag av viktige regnskapsprinsipper.

Etter vår mening

- oppfyller årsregnskapet gjeldende lovkrav, og
- gir årsregnskapet et rettviseende bilde av selskapets finansielle stilling per 31. desember 2021, og av dets resultater og kontantstrømmer for regnskapsåret avsluttet per denne datoen i samsvar med regnskapslovens regler og god regnskapsskikk i Norge.

### Grunnlag for konklusjonen

Vi har gjennomført revisjonen i samsvar med de internasjonale revisjonsstandardene International Standards on Auditing (ISA-ene). Våre oppgaver og plikter i henhold til disse standardene er beskrevet nedenfor under *Revisors oppgaver og plikter ved revisjonen av årsregnskapet*. Vi er uavhengige av selskapet slik det kreves i lov, forskrift og International Code of Ethics for Professional Accountants (inkludert internasjonale uavhengighetsstandarder) utstedt av the International Ethics Standards Board for Accountants (IESBA-reglene), og vi har overholdt våre øvrige etiske forpliktelser i samsvar med disse kravene. Innhentet revisjonsbevis er etter vår vurdering tilstrekkelig og hensiktsmessig som grunnlag for vår konklusjon.

### Andre forhold

Selskapets årsregnskap er avlagt etter utløpet av lovens frist for avleggelse av årsregnskap.

### Øvrig informasjon

Styret og daglig leder (ledelsen) er ansvarlige for informasjonen i årsberetningen. Øvrig informasjon omfatter informasjon i årsrapporten bortsett fra årsregnskapet og den tilhørende revisjonsberetningen. Vår konklusjon om årsregnskapet ovenfor dekker ikke informasjonen i årsberetningen.

I forbindelse med revisjonen av årsregnskapet er det vår oppgave å lese årsberetningen. Formålet er å vurdere hvorvidt det foreligger vesentlig inkonsistens mellom årsberetningen og årsregnskapet og den kunnskap vi har opparbeidet oss under revisjonen av årsregnskapet, eller hvorvidt informasjon i årsberetningen ellers fremstår som vesentlig feil. Vi har plikt til å rapportere dersom årsberetningen fremstår som vesentlig feil. Vi har ingenting å rapportere i så henseende.

Basert på kunnskapen vi har opparbeidet oss i revisjonen, mener vi at årsberetningen

PricewaterhouseCoopers AS, Naustdalsvegen 1B, NO-6800 Førde  
T: 02316, org. no.: 987 009 713 MVA, www.pwc.no  
Statsautoriserte revisorer, medlemmer av Den norske Revisorforening og autorisert regnskapsførerselskap



Uavhengig revisors beretning - Vestnes Ocean AS



- er konsistent med årsregnskapet og
- inneholder de opplysninger som skal gis i henhold til gjeldende lovkrav.

---

### *Ledelsens ansvar for årsregnskapet*

Ledelsen er ansvarlig for å utarbeide årsregnskapet og for at det gir et rettvise bilde i samsvar med regnskapslovens regler og god regnskapsskikk i Norge. Ledelsen er også ansvarlig for slik internkontroll som den finner nødvendig for å kunne utarbeide et årsregnskap som ikke inneholder vesentlig feilinformasjon, verken som følge av misligheter eller utilsiktede feil.

Ved utarbeidelsen av årsregnskapet må ledelsen ta standpunkt til selskapets evne til fortsatt drift og opplyse om forhold av betydning for fortsatt drift. Forutsetningen om fortsatt drift skal legges til grunn for årsregnskapet så lenge det ikke er sannsynlig at virksomheten vil bli avviklet.

---

### *Revisors oppgaver og plikter ved revisjonen av årsregnskapet*

Vårt mål er å oppnå betryggende sikkerhet for at årsregnskapet som helhet ikke inneholder vesentlig feilinformasjon, verken som følge av misligheter eller utilsiktede feil, og å avgi en revisjonsberetning som inneholder vår konklusjon. Betryggende sikkerhet er en høy grad av sikkerhet, men ingen garanti for at en revisjon utført i samsvar med ISA-ene, alltid vil avdekke vesentlig feilinformasjon som eksisterer. Feilinformasjon kan oppstå som følge av misligheter eller utilsiktede feil. Feilinformasjon blir vurdert som vesentlig dersom den enkeltvis eller samlet med rimelighet kan forventes å påvirke økonomiske beslutninger som brukerne foretar basert på årsregnskapet.

For videre beskrivelse av revisors oppgaver og plikter vises det til:  
<https://revisorforeningen.no/revisjonsberetninger>

Førde, 19. august 2022  
**PricewaterhouseCoopers AS**

Jan Flølo  
Statsautorisert revisor  
(elektronisk signert)

(2)



 Securely signed with Brevio

Revisjonsberetning

**Signers:**

<b>Name</b>	<b>Method</b>	<b>Date</b>
Flølo, Jan	BANKID_MOBILE	2022-08-21 20:42

**This document package contains:**

- Closing page (this page)
- The original document(s)
- The electronic signatures. These are not visible in the document, but are electronically integrated.



This file is sealed with a digital signature.  
The seal is a guarantee for the authenticity  
of the document.