



## ÅRSREGNSKAPET FOR REGNSKAPSÅRET 2020 - GENERELL INFORMASJON

### Enheten

Organisasjonsnummer: 937 103 603  
Organisasjonsform: Aksjeselskap  
Foretaksnavn: RESTAURANT-INVEST AS  
Forretningsadresse: Skagenkaien 5  
4006 STAVANGER

### Regnskapsår

Årsregnskapets periode: 01.01.2020 - 31.12.2020

### Konsern

Morselskap i konsern: Nei

### Regnskapsregler

Regler for små foretak benyttet: Ja  
Benyttet ved utarbeidelsen av årsregnskapet til selskapet: Regnskapslovens alminnelige regler

### Årsregnskapet fastsatt av kompetent organ

Bekreftet av representant for selskapet: Elisabeth Svela  
Dato for fastsettelse av årsregnskapet: 05.05.2021

### Grunnlag for avgivelse

År 2020: Årsregnskapet er elektronisk innlevert  
År 2019: Tall er hentet fra elektronisk innlevert årsregnskap fra 2020

*Det er ikke krav til at årsregnskapet m.v. som sendes til Regnskapsregisteret er undertegnet. Kontrollen på at dette er utført ligger hos revisor/enhetens øverste organ. Sikkerheten ivaretas ved at innsender har rolle/rettighet for innsending av årsregnskapet via Altinn, og ved at det bekreftes at årsregnskapet er fastsatt av kompetent organ.*

Brønnøysundregistrene, 15.06.2022



## Resultatregnskap

Beløp i: NOK	Note	2020	2019
<b>RESULTATREGNSKAP</b>			
<b>Inntekter</b>			
Salgsinntekt		10 277 698	19 567 923
Annen driftsinntekt		1 223 203	60 781
<b>Sum inntekter</b>		<b>11 500 901</b>	<b>19 628 704</b>
<b>Kostnader</b>			
Varekostnad		2 500 108	4 324 503
Lønnskostnad	3	3 079 362	5 828 141
Avskrivning av driftsmidler og immaterielle eiendeler	2	110 345	136 600
Annen driftskostnad	3	5 918 979	10 360 468
<b>Sum kostnader</b>		<b>11 608 793</b>	<b>20 649 712</b>
<b>Driftsresultat</b>		<b>-107 892</b>	<b>-1 021 007</b>
<b>Finansinntekter og finanskostnader</b>			
Annen renteinntekt		125	359
<b>Sum finansinntekter</b>		<b>125</b>	<b>359</b>
Nedskrivning av finansielle eiendeler			835
Annen rentekostnad		11 440	19 582
Annen finanskostnad			419
<b>Sum finanskostnader</b>		<b>11 440</b>	<b>20 836</b>
<b>Netto finans</b>		<b>-11 315</b>	<b>-20 477</b>
<b>Ordinært resultat før skattekostnad</b>		<b>-119 207</b>	<b>-1 041 484</b>
Skattekostnad på ordinært resultat	5		
<b>Ordinært resultat etter skattekostnad</b>		<b>-119 207</b>	<b>-1 041 484</b>
<b>Årsresultat</b>	6	<b>-119 207</b>	<b>-1 041 484</b>
<b>Årsresultat etter minoritetsinteresser</b>		<b>-119 207</b>	<b>-1 041 484</b>
<b>Totalresultat</b>		<b>-119 207</b>	<b>-1 041 484</b>



## Resultatregnskap

<b>Beløp i: NOK</b>	<b>Note</b>	<b>2020</b>	<b>2019</b>
<b>Overføringer og disponeringer</b>			
Udekket tap		-119 207	-1 041 484
<b>Sum overføringer og disponeringer</b>		<b>-119 207</b>	<b>-1 041 484</b>



## Balanse

Beløp i: NOK	Note	2020	2019
<b>BALANSE - EIENDELER</b>			
<b>Anleggsmidler</b>			
<b>Immaterielle eiendeler</b>			
<b>Varige driftsmidler</b>			
Driftsløsøre, inventar o.a. utstyr	2	35 550	145 895
<b>Sum varige driftsmidler</b>		<b>35 550</b>	<b>145 895</b>
<b>Finansielle anleggsmidler</b>			
Investeringer i aksjer og andeler		25 538	27 020
<b>Sum finansielle anleggsmidler</b>		<b>25 538</b>	<b>27 020</b>
<b>Sum anleggsmidler</b>		<b>61 088</b>	<b>172 914</b>
<b>Omløpsmidler</b>			
<b>Varer</b>			
<b>Sum varer</b>		<b>125 718</b>	<b>280 222</b>
<b>Fordringer</b>			
Kundefordringer		64 923	125 700
Andre kortsiktige fordringer		734 419	127 238
<b>Sum fordringer</b>		<b>799 341</b>	<b>252 938</b>
<b>Bankinnskudd, kontanter og lignende</b>			
Bankinnskudd, kontanter o.l.	7	312 747	359 562
<b>Sum bankinnskudd, kontanter og lignende</b>		<b>312 747</b>	<b>359 562</b>
<b>Sum omløpsmidler</b>		<b>1 237 807</b>	<b>892 722</b>
<b>SUM EIENDELER</b>		<b>1 298 894</b>	<b>1 065 637</b>

## BALANSE - EGENKAPITAL OG GJELD

### Egenkapital

#### Innskutt egenkapital



## Balanse

<b>Beløp i: NOK</b>	<b>Note</b>	<b>2020</b>	<b>2019</b>
Aksjekapital	4	1 272 500	276 250
Beholdning av egne aksjer	4		
<b>Sum innskutt egenkapital</b>		<b>1 272 500</b>	<b>276 250</b>
<b>Opptjent egenkapital</b>			
Annen egenkapital	8		
Udekket tap		2 416 425	2 297 218
<b>Sum opptjent egenkapital</b>		<b>-2 416 425</b>	<b>-2 297 218</b>
<b>Sum egenkapital</b>	6	<b>-1 143 925</b>	<b>-2 020 968</b>
<b>Gjeld</b>			
<b>Langsiktig gjeld</b>			
<b>Annen langsiktig gjeld</b>			
Konvertible lån	9		
Obligasjonslån	9		
Gjeld til kredittinstitusjoner	9		
Langsiktig konserngjeld	9		
Øvrig langsiktig gjeld		1 200 000	
<b>Sum annen langsiktig gjeld</b>	9	<b>1 200 000</b>	
<b>Sum langsiktig gjeld</b>		<b>1 200 000</b>	<b>0</b>
<b>Kortsiktig gjeld</b>			
Leverandørgjeld		454 457	1 175 031
Betalbar skatt	5		
Skyldig offentlige avgifter		506 287	742 498
Annen kortsiktig gjeld		282 075	1 169 075
<b>Sum kortsiktig gjeld</b>		<b>1 242 819</b>	<b>3 086 604</b>
<b>Sum gjeld</b>		<b>2 442 819</b>	<b>3 086 604</b>
<b>SUM EGENKAPITAL OG GJELD</b>		<b>1 298 894</b>	<b>1 065 637</b>



## Brønnøysundregistrene

### ÅRSREGNSKAP FOR REGNSKAPSÅRET 2020 - GENERELL INFORMASJON

Journalnummer: 2021 270844

#### Enheten

Organisasjonsnummer: 937 103 603  
Organisasjonsform: Aksjeselskap  
Foretaksnavn: RESTAURANT-INVEST AS  
Forretningsadresse: Skagenkaien 5  
4006 STAVANGER

#### Regnskapsår

Årsregnskapets periode: 01.01.2020 - 31.12.2020

#### Konsern

Morselskap i konsern: Nei

#### Regnskapsregler

Regler for små foretak benyttet: Ja  
Benyttet ved utarbeidelsen av  
årsregnskapet til selskapet: Regnskapslovens alminnelige regler

#### Årsregnskapet fastsatt av kompetent organ

Bekreftet av representant for selskapet: Elisabeth Svela  
Dato for fastsettelse av årsregnskapet: 05.05.2021

#### Grunnlag for avgivelse

År 2020: Årsregnskap er elektronisk innlevert.  
År 2019: Tall er hentet fra elektronisk innlevert årsregnskap fra 2020.

*Det er ikke krav til at årsregnskapet m.v. som sendes til Regnskapsregisteret er undertegnet. Kontrollen på at dette er utført ligger hos revisor/enhetens øverste organ. Sikkerheten ivaretas ved at innsender har rolle/rettighet for innsending av årsregnskapet via Altinn, og ved at det bekreftes at årsregnskapet er fastsatt av kompetent organ.*

Brønnøysundregistrene, 09.06.2021



Organisasjonsnr: 937 103 603  
RESTAURANT-INVEST AS

## RESULTATREGNSKAP

<b>Beløp i: NOK</b>	<b>Note</b>	<b>2020</b>	<b>2019</b>
<b>RESULTATREGNSKAP</b>			
<b>Inntekter</b>			
Salgsinntekt		10 277 698	19 567 923
Annen driftsinntekt		1 223 203	60 781
<b>Sum inntekter</b>		<b>11 500 901</b>	<b>19 628 704</b>
<b>Kostnader</b>			
Varekostnad		2 500 108	4 324 503
Lønnskostnad	3	3 079 362	5 828 141
Avskrivning av driftsmidler og immaterielle eiendeler	2	110 345	136 600
Annen driftskostnad	3	5 918 979	10 360 468
<b>Sum kostnader</b>		<b>11 608 793</b>	<b>20 649 712</b>
<b>Driftsresultat</b>		<b>-107 892</b>	<b>-1 021 007</b>
<b>Finansinntekter og finanskostnader</b>			
Annen renteinntekt		125	359
<b>Sum finansinntekter</b>		<b>125</b>	<b>359</b>
Nedskrivning av finansielle eiendeler			835
Annen rentekostnad		11 440	19 582
Annen finanskostnad			419
<b>Sum finanskostnader</b>		<b>11 440</b>	<b>20 836</b>
<b>Netto finans</b>		<b>-11 315</b>	<b>-20 477</b>
<b>Ordinært resultat før skattekostnad</b>		<b>-119 207</b>	<b>-1 041 484</b>
Skattekostnad på ordinært resultat	5		
<b>Ordinært resultat etter skattekostnad</b>		<b>-119 207</b>	<b>-1 041 484</b>
<b>Årsresultat</b>	6	<b>-119 207</b>	<b>-1 041 484</b>
<b>Årsresultat etter minoritetsinteresser</b>		<b>-119 207</b>	<b>-1 041 484</b>
<b>Totalresultat</b>		<b>-119 207</b>	<b>-1 041 484</b>
<b>Overføringer og disponeringer</b>			
Udekket tap		-119 207	-1 041 484
<b>Sum overføringer og disponeringer</b>		<b>-119 207</b>	<b>-1 041 484</b>





Organisasjonsnr: 937 103 603  
RESTAURANT-INVEST AS

## BALANSE

Beløp i: NOK	Note	2020	2019
--------------	------	------	------

### BALANSE - EIENDELER

#### Anleggsmidler Immaterielle eiendeler

#### Varige driftsmidler

Driftsløsøre, inventar o. a. utstyr	2	35 550	145 895
<b>Sum varige driftsmidler</b>		<b>35 550</b>	<b>145 895</b>

#### Finansielle anleggsmidler

Investeringer i aksjer og andeler		25 538	27 020
<b>Sum finansielle anleggsmidler</b>		<b>25 538</b>	<b>27 020</b>

<b>Sum anleggsmidler</b>		<b>61 088</b>	<b>172 914</b>
--------------------------	--	---------------	----------------

#### Omløpsmidler

##### Varer

<b>Sum varer</b>		<b>125 718</b>	<b>280 222</b>
------------------	--	----------------	----------------

##### Fordringer

Kundefordringer		64 923	125 700
Andre kortsiktige fordringer		734 419	127 238
<b>Sum fordringer</b>		<b>799 341</b>	<b>252 938</b>

#### Bankinnskudd, kontanter og lignende

Bankinnskudd, kontanter o. l.	7	312 747	359 562
<b>Sum bankinnskudd, kontanter og lignende</b>		<b>312 747</b>	<b>359 562</b>

<b>Sum omløpsmidler</b>		<b>1 237 807</b>	<b>892 722</b>
-------------------------	--	------------------	----------------

<b>SUM EIENDELER</b>		<b>1 298 894</b>	<b>1 065 637</b>
----------------------	--	------------------	------------------

### BALANSE - EGENKAPITAL OG GJELD

#### Egenkapital

##### Innskutt egenkapital

Aksjekapital	4	1 272 500	276 250
Beholdning av egne aksjer	4		
<b>Sum innskutt egenkapital</b>		<b>1 272 500</b>	<b>276 250</b>

#### Opptjent egenkapital



Annen egenkapital	8		
Udekket tap		2 416 425	2 297 218
<b>Sum opptjent egenkapital</b>		<b>-2 416 425</b>	<b>-2 297 218</b>
<b>Sum egenkapital</b>	<b>6</b>	<b>-1 143 925</b>	<b>-2 020 968</b>
<b>Gjeld</b>			
<b>Langsiktig gjeld</b>			
<b>Annen langsiktig gjeld</b>			
Konvertible lån	9		
Obligasjonslån	9		
Gjeld til			
kredittinstitusjoner	9		
Langsiktig konserngjeld	9		
Øvrig langsiktig gjeld		1 200 000	
<b>Sum annen langsiktig gjeld</b>	<b>9</b>	<b>1 200 000</b>	
<b>Sum langsiktig gjeld</b>		<b>1 200 000</b>	<b>0</b>
<b>Kortsiktig gjeld</b>			
Leverandørgjeld		454 457	1 175 031
Betalbar skatt	5		
Skyldig offentlige avgifter		506 287	742 498
Annen kortsiktig gjeld		282 075	1 169 075
<b>Sum kortsiktig gjeld</b>		<b>1 242 819</b>	<b>3 086 604</b>
<b>Sum gjeld</b>		<b>2 442 819</b>	<b>3 086 604</b>
<b>SUM EGENKAPITAL OG GJELD</b>		<b>1 298 894</b>	<b>1 065 637</b>



Organisasjonsnr: 937 103 603  
RESTAURANT-INVEST AS

NOTEOPPLYSNINGER - SELSKAP - alle poster oppgitt i hele tall

Note

Regnskapsprinsipper

Note

4

Antall aksjer og aksjeeiere

<u>Aksjeklasse</u>	<u>Ant. aksjer</u>	<u>Pålydende</u>	<u>Bokført verdi</u>
Ordinære aksjer	127250.00	10.00	1272500.00

<u>Aksjeeiere - fritekst</u>	<u>Antall</u>	<u>Eierandel</u>	<u>Aksjeklasse</u>
Elisabeth Sveta	63625.00	50.00%	Ordinære aksjer
Vendetta AS	63625.00	50.00%	Ordinære aksjer

<u>Sum</u>	<u>Sum antall</u>	<u>Sum eierandel</u>	
	127250.00	100.00%	

Note

3

Ytelser til ledende personer

Ytelser til daglig leder

<u>Ytelser</u>	<u>Lønn</u>	<u>Pensj.forpl.</u>	<u>Andre godtgj.</u>
	410736.00		66154.00

Note

3

Ytelser til andre ledende personer

Note

3

Antall årsverk i regnskapsåret

Virksomheten har hatt følgende antall årsverk:  
14.00

Note

3



Lån og sikkerhetsstillelse til ledende personer og aksjeeiere

Er det gitt lån eller sikkerhetsstillelse til ledende personer: Nei

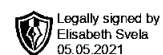
<u>Sikkerhetsstillelse</u>	<u>Daglig leder</u>	<u>Styrets leder</u>	<u>Andre nærstående</u>
	0	0	0



## Resultatregnskap

Restaurant-invest AS

Driftsinntekter og driftskostnader	Note	2020	2019
Salgsinntekt		10 277 698	19 567 923
Annen driftsinntekt		1 223 203	60 781
<b>Sum driftsinntekter</b>		<b>11 500 901</b>	<b>19 628 704</b>
Varekostnad		2 500 108	4 324 503
Lønnskostnad	3	3 079 362	5 828 141
Avskrivning av driftsmidler og immaterielle eiendeler	2	110 345	136 600
Annen driftskostnad	3	5 918 979	10 360 468
<b>Sum driftskostnader</b>		<b>11 608 793</b>	<b>20 649 712</b>
<b>Driftsresultat</b>		<b>-107 892</b>	<b>-1 021 007</b>
Annen renteinntekt		125	359
Nedskrivning av finansielle eiendeler		0	835
Annen rentekostnad		11 440	19 582
Annen finanskostnad		0	419
<b>Resultat av finansposter</b>		<b>-11 315</b>	<b>-20 477</b>
Ordinært resultat før skattekostnad		-119 207	-1 041 484
<b>Ordinært resultat</b>		<b>-119 207</b>	<b>-1 041 484</b>
<b>Årsresultat</b>	6	<b>-119 207</b>	<b>-1 041 484</b>
<b>Overføringer</b>			
Overført til udekket tap		119 207	1 041 484
<b>Sum overføringer</b>		<b>-119 207</b>	<b>-1 041 484</b>



## Balanse

Restaurant-invest AS

Eiendeler	Note	2020	2019
Driftsløsøre, inventar o.a. utstyr	2	35 550	145 895
<b>Sum varige driftsmidler</b>		<b>35 550</b>	<b>145 895</b>
Investeringer i aksjer og andeler		25 538	27 020
<b>Sum finansielle anleggsmidler</b>		<b>25 538</b>	<b>27 020</b>
<b>Sum anleggsmidler</b>		<b>61 088</b>	<b>172 914</b>
<b>Omløpsmidler</b>			
Lager av varer og annen beholdning		125 718	280 222
Kundefordringer		64 923	125 700
Andre kortsiktige fordringer		734 419	127 238
<b>Sum fordringer</b>		<b>799 341</b>	<b>252 938</b>
<b>Investeringer</b>			
Bankinnskudd, kontanter o.l.	7	312 747	359 562
<b>Sum omløpsmidler</b>		<b>1 237 807</b>	<b>892 722</b>
<b>Sum eiendeler</b>		<b>1 298 894</b>	<b>1 065 637</b>



## Balanse

Restaurant-invest AS

Egenkapital og gjeld	Note	2020	2019
<b>Egenkapital</b>			
Aksjekapital	4	1 272 500	276 250
<b>Sum innskutt egenkapital</b>		<b>1 272 500</b>	<b>276 250</b>
Udekket tap		-2 416 425	-2 297 218
<b>Sum opptjent egenkapital</b>		<b>-2 416 425</b>	<b>-2 297 218</b>
<b>Sum egenkapital</b>	<b>6</b>	<b>-1 143 925</b>	<b>-2 020 968</b>
<b>Gjeld</b>			
Øvrig langsiktig gjeld		1 200 000	0
<b>Sum annen langsiktig gjeld</b>	<b>9</b>	<b>1 200 000</b>	<b>0</b>
Leverandørgjeld		454 457	1 175 031
Skyldig offentlige avgifter		506 287	742 498
Annen kortsiktig gjeld		282 075	1 169 075
<b>Sum kortsiktig gjeld</b>		<b>1 242 819</b>	<b>3 086 604</b>
<b>Sum gjeld</b>		<b>2 442 819</b>	<b>3 086 604</b>
<b>Sum egenkapital og gjeld</b>		<b>1 298 894</b>	<b>1 065 637</b>

Stavanger  
Styret i Restaurant-invest AS

Elisabeth Svela  
styreleder/daglig leder



## Noter 2020

Restaurant-invest AS

### Note 1 Regnskapsprinsipper

Årsregnskapet er satt opp i samsvar med regnskapsloven og NRS 8 - God regnskapsskikk for små foretak.

#### **Driftsinntekter**

Inntektsføring ved salg av varer skjer på leveringstidspunktet. Tjenester inntektsføres etter hvert som de leveres.

#### **Skatt**

Skattekostnaden i resultatregnskapet omfatter både periodens betalbare skatt og endring i utsatt skatt. Utsatt skatt er beregnet med 22 % på grunnlag av de midlertidige forskjeller som eksisterer mellom regnskapsmessige og skattemessige verdier, samt ligningsmessig underskudd til fremføring ved utgangen av regnskapsåret. Skatteøkende og skattereduserende midlertidige forskjeller som reverserer eller kan reverseres i samme periode er utlignet og nettoført.

#### **Klassifisering og vurdering av anleggsmidler**

Anleggsmidler omfatter eiendeler bestemt til varig eie og bruk. Anleggsmidler er vurdert til anskaffelseskost. Varige driftsmidler balanseføres og avskrives over driftsmidlets økonomiske levetid. Avskrivningsperioden for fast eiendom anskaffet etter 2009 er dekomponert i en del som gjelder råbygget og en del som gjelder faste tekniske installasjoner. Varige driftsmidler nedskrives til gjenvinnbart beløp ved verdifall som forventes ikke å være forbigående. Gjenvinnbart beløp er det høyeste av netto salgsverdi og verdi i bruk. Verdi i bruk er nåverdi av fremtidige kontantstrømmer knyttet til eiendelen. Nedskrivningen reverseres når grunnlaget for nedskrivningen ikke lenger er til stede.

#### **Klassifisering og vurdering av omløpsmidler**

Omløpsmidler og kortsiktig gjeld omfatter normalt poster som forfaller til betaling innen ett år etter balansedagen, samt poster som knytter seg til varekretsløpet. Omløpsmidler vurderes til laveste verdi av anskaffelseskost og virkelig verdi.

#### **Varer**

Varer er vurdert til det laveste av anskaffelseskost og netto salgsverdi.

#### **Fordringer**


Kundefordringer og andre fordringer oppføres til pålydende etter fradrag for avsetning til forventet tap. Avsetning til tap gjøres på grunnlag av en individuell vurdering av de enkelte fordringene.

### Note 2 Anleggsmidler

	<b>Bygninger og tomter</b>	<b>Maskiner og anlegg</b>	<b>Driftsløsøre, inventar ol.</b>	<b>Sum</b>
Anskaffelseskost pr. 01.01.20	2 545 884	91 673	974 377	3 611 934
<b>= Anskaffelseskost 31.12.20</b>	<b>2 545 884</b>	<b>91 673</b>	<b>974 377</b>	<b>3 611 934</b>
Akkumulerte avskrivninger 31.12.20	2 545 884	80 273	950 227	3 576 384
<b>= Bokført verdi 31.12.20</b>	<b>0</b>	<b>11 400</b>	<b>24 150</b>	<b>35 550</b>
Årets ordinære avskrivninger		8 000	102 345	110 345
Økonomisk levetid	5 år	5 år	3-5 år	



## Noter 2020



Restaurant-invest AS

### Note 3 Lønnskostnader, antall ansatte, godtgjørelser, lån til ansatte m.m.

Lønnskostnader	2020	2019
Lønninger	2 918 118	5 590 936
Arbeidsgiveravgift	416 778	799 993
Pensjonskostnader	111 784	78 384
Andre ytelser	-367 319	-641 173
<b>Sum</b>	<b>3 079 362</b>	<b>5 828 141</b>

Gjennomsnittlig antall årsverk 14 20

Ytelser til ledende personer	Daglig leder	Styre
Lønn	410 736	
Annen godtgjørelse	66 154	

### Pensjonsforpliktelse

Selskapet er pliktig til å ha tjenstepensjonsordning etter lov om obligatorisk tjenstepensjon. Selskapets pensjonsordninger tilfredsstiller kravene i denne lov.

### Revisor

Kostnadsført revisjonshonorar for 2020 utgjør kroner 43 012,-. I tillegg kommer honorar for andre tjenester med kroner 15 319. Alle beløp er eksklusive merverdiavgift.

### Note 4 Aksjonærer

Aksjekapitalen i Restaurant-invest AS pr. 31.12 består av:

	Antall	Pålydende	Bokført
Ordinære aksjer	127 250	10,0	1 272 500
<b>Sum</b>	<b>127 250</b>		<b>1 272 500</b>

### Eierstruktur

De største aksjonærene i % pr. 31.12 var:

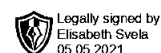
	Ordinære	Eierandel	Stemmeandel
Elisabeth Svela	63 625	50,0	50,0
Vendetta AS	63 625	50,0	50,0
<b>Totalt antall aksjer</b>	<b>127 250</b>	<b>100,0</b>	<b>100,0</b>

Aksjer og opsjoner eiet av medlemmer i styret og daglig leder:

Navn	Verv	Ordinære
Elisabeth Svela	styreleder/daglig leder	63 625
<b>Totalt antall aksjer</b>		<b>63 625</b>



## Noter 2020



Restaurant-invest AS

## Note 5 Skatt

<b>Årets skattekostnad</b>	<b>2020</b>	<b>2019</b>
Resultatført skatt på ordinært resultat:		
Betalbar skatt	0	0
Endring i utsatt skattefordel	0	0
<b>Skattekostnad ordinært resultat</b>	<b>0</b>	<b>0</b>
Skattepliktig inntekt:		
Ordinært resultat før skatt	-119 207	-1 041 484
Permanente forskjeller	100 566	147 329
Endring i midlertidige forskjeller	51 790	47 599
Anvendelse av fremførbart underskudd	-33 149	0
<b>Skattepliktig inntekt</b>	<b>0</b>	<b>-846 556</b>
Betalbar skatt i balansen:		
Betalbar skatt på årets resultat	0	0
<b>Sum betalbar skatt i balansen</b>	<b>0</b>	<b>0</b>

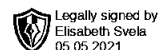
Skatteeffekten av midlertidige forskjeller og underskudd til fremføring som har gitt opphav til utsatt skatt og utsatte skattefordeler, spesifisert på typer av midlertidige forskjeller

	<b>2020</b>	<b>2019</b>	<b>Endring</b>
Varige driftsmidler	-217 365	-165 574	51 791
<b>Sum</b>	<b>-217 365</b>	<b>-165 574</b>	<b>51 791</b>
Akkumulert fremførbart underskudd	-2 566 980	-2 600 129	-33 149
Inngår ikke i beregningen av utsatt skatt	2 784 345	2 765 704	-18 641
<b>Grunnlag for utsatt skattefordel</b>	<b>0</b>	<b>0</b>	<b>1</b>
<b>Utsatt skattefordel (22 %)</b>	<b>0</b>	<b>0</b>	<b>0</b>

I henhold til God regnskapsskikk for små foretak balanseføres ikke utsatt skattefordel.

## Note 6 Egenkapital

	<b>Aksjekapital</b>	<b>Annen Egenkapital</b>	<b>Sum</b>
Egenkap. 01.01	276 250	-2 297 218	-2 020 968
Kapitalforhøyelse	996 250		996 250
Årets resultat		-119 207	-119 207
Utbytte		0	0
<b>Egenkapital 31.12</b>	<b>1 272 500</b>	<b>-2 416 425</b>	<b>-1 143 925</b>



## Noter 2020

Restaurant-invest AS

### Note 7 Bankinnskudd

I posten inngår bundne bankinnskudd med kr 70 160.

### Note 8 Fortsatt drift

Resultatet for 2020 viser et underskudd på kr. -119 207 etter skatt, mot kr. -1 041 484 i 2019. Selskapet gjennomførte en kapitalforhøyelse i 2020, men til tross for dette er selskapets egenkapital negativ ved utgangen av året med tilsammen kroner -1 143 925,-. For å styrke selskapets likviditet er det gitt lån fra en av selskapets aksjonærer på kroner 1 200 000,-.

Selskapet har hatt et utfordrende år driftsmessig. Spredning av Covid-19 og myndighetenes tiltak og anbefalinger har ført til at selskapet den 12. mars 2020 ble nedstengt og all drift stoppet frem til mai 2020. Fra og med 11. mai ble driften gjenåpnet med kraftige begrensinger. Selskapet har tatt konsekvensen av dette og gjennomført permitteringer av ansatte og andre kostnadsbesparende tiltak. Selskapet har mottatt støtte via kompensasjonsordningen fra stat og kommune tilsammen -1 188 220 i 2020. Det søkes videre om kompensasjon for dekning av faste utgifter i 2021, samtidig som selskapet er innvilget kroner 400 000,- fra kommunal støtteordning april 2021.


Det er vanskelig å estimere selskapets totale kostnader knyttet til dette, ettersom det er usikkerhet når driften vil være helt tilbake til normalen. Ved å holde kostnadsnivået på et minimum fremover har styret stor tro på at selskapet er i stand til å møte et godt marked når pandemien er over.

Styret vurderer at forutsetningene for fortsatt drift er til stede og legger det til grunn for sin virksomhet.

### Note 9 Langsiktig gjeld

#### Langsiktig gjeld

	2020	2019
Øvrig langsiktig gjeld - Bærekraften AS	1 200 000	0
<b>Sum</b>	<b>1 200 000</b>	<b>0</b>



Til generalforsamlingen i Restaurant-Invest AS  
UAVHENGIG REVISORS BERETNING

## Uttalelse om revisjonen av årsregnskapet

### *Konklusjon*

Vi har revidert selskapet Restaurant-Invest AS' årsregnskap som viser et underskudd på kr 119 207. Årsregnskapet består av balanse per 31. desember 2020, resultatregnskap for regnskapsåret avsluttet per denne datoen og noter til årsregnskapet, herunder et sammendrag av viktige regnskapsprinsipper.

Etter vår mening er det medfølgende årsregnskapet avgitt i samsvar med lov og forskrifter og gir et rettviseende bilde av selskapets finansielle stilling per 31. desember 2020, og av dets resultater for regnskapsåret avsluttet per denne datoen i samsvar med regnskapslovens regler og god regnskapsskikk i Norge.

### *Grunnlag for konklusjonen*

Vi har gjennomført revisjonen i samsvar med lov, forskrift og god revisjonsskikk i Norge, herunder de internasjonale revisjonsstandardene (ISA-ene). Våre oppgaver og plikter i henhold til disse standardene er beskrevet i *Revisors oppgaver og plikter ved revisjon av årsregnskapet*. Vi er uavhengige av selskapet slik det kreves i lov og forskrift, og har overholdt våre øvrige etiske forpliktelser i samsvar med disse kravene. Etter vår oppfatning er innhentet revisjonsbevis tilstrekkelig og hensiktsmessig som grunnlag for vår konklusjon.

### *Usikkerhet knyttet til fortsatt drift*

Vi gjør oppmerksom på note 8 som angir at selskapet har pådratt seg et tap på kr 119 207,- i regnskapsåret 2020, og at selskapets gjeld per denne datoen oversteg dets samlede eiendeler med kr 1 143 925. Disse forholdene og andre omstendigheter som er beskrevet i note 8, indikerer at det foreligger en usikkerhet som kan skape tvil av betydning om selskapets evne til fortsatt drift. Dette forholdet har ingen betydning for vår konklusjon om regnskapet.

### *Styret og daglig leders ansvar for årsregnskapet*

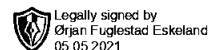
Styret og daglig leder (ledelsen) er ansvarlig for å utarbeide årsregnskapet i samsvar med lov og forskrifter, herunder for at det gir et rettviseende bilde i samsvar med regnskapslovens regler og god regnskapsskikk i Norge. Ledelsen er også ansvarlig for slik intern kontroll som den finner nødvendig for å kunne utarbeide et årsregnskap som ikke inneholder vesentlig feilinformasjon, verken som følge av misligheter eller utilsiktede feil.

Ved utarbeidelsen av årsregnskapet må ledelsen ta standpunkt til selskapets evne til fortsatt drift og opplyse om forhold av betydning for fortsatt drift. Forutsetningen om fortsatt drift skal legges til grunn for årsregnskapet så lenge det ikke er sannsynlig at virksomheten vil bli avviklet.

Revisjon Vest AS – Revisor.nr./org.nr. 982 519 411 MVA

Fabrikkeveien 23B – 4033 Stavanger – telefon: 51 95 87 80 – e-post: [post@revisjonvest.no](mailto:post@revisjonvest.no) - [www.revisjonvest.no](http://www.revisjonvest.no)

medlemmer av Den norske Revisorforening



## *Revisors oppgaver og plikter ved revisjonen av årsregnskapet*

Vårt mål er å oppnå betryggende sikkerhet for at årsregnskapet som helhet ikke inneholder vesentlig feilinformasjon, verken som følge av misligheter eller utilsiktede feil, og å avgi en revisjonsberetning som inneholder vår konklusjon. Betryggende sikkerhet er en høy grad av sikkerhet, men ingen garanti for at en revisjon utført i samsvar med lov, forskrift og god revisjonsskikk i Norge, herunder ISA-ene, alltid vil avdekke vesentlig feilinformasjon som eksisterer. Feilinformasjon kan oppstå som følge av misligheter eller utilsiktede feil. Feilinformasjon blir vurdert som vesentlig dersom den enkeltvis eller samlet med rimelighet kan forventes å påvirke økonomiske beslutninger som brukerne foretar basert på årsregnskapet.

For videre beskrivelse av revisors oppgaver og plikter vises det til <https://revisorforeningen.no/revisjonsberetninger>

## **Uttalelse om øvrige lovmessige krav**

### *Konklusjon om registrering og dokumentasjon*

Basert på vår revisjon av årsregnskapet som beskrevet ovenfor, og kontrollhandlinger vi har funnet nødvendig i henhold til internasjonal standard for attestasjonsoppdrag (ISAE) 3000 «Attestasjonsoppdrag som ikke er revisjon eller forenklet revisorkontroll av historisk finansiell informasjon», mener vi at ledelsen har oppfylt sin plikt til å sørge for ordentlig og oversiktlig registrering og dokumentasjon av selskapets regnskapsopplysninger i samsvar med lov og god bokføringskikk i Norge

Stavanger, 5. mai 2021  
**Revisjon Vest AS**

esign

Ørjan Fuglestad Eskeland  
Statsautorisert revisor