



ÅRSREGNSKAPET FOR REGNSKAPSÅRET 2022 - GENERELL INFORMASJON

Enheten

Organisasjonsnummer: 825 130 942
Organisasjonsform: Aksjeselskap
Foretaksnavn: I.CO INVEST AS
Forretningsadresse: c/o Ian Jensen
Kårtorpvegen 22
2320 FURNES

Regnskapsår

Årsregnskapets periode: 01.01.2022 - 31.12.2022

Konsern

Morselskap i konsern: Ja
Konsernregnskap lagt ved: Nei

Regnskapsregler

Regler for små foretak benyttet: Ja
Benyttet ved utarbeidelsen av årsregnskapet til selskapet: Regnskapslovens alminnelige regler

Årsregnskapet fastsatt av kompetent organ

Bekreftet av representant for selskapet: Ian Jensen
Dato for fastsettelse av årsregnskapet: 28.06.2023

Grunnlag for avgivelse

År 2022: Årsregnskapet er elektronisk innlevert
År 2021: Tall er hentet fra elektronisk innlevert årsregnskap fra 2022

Det er ikke krav til at årsregnskapet m.v. som sendes til Regnskapsregisteret er undertegnet. Kontrollen på at dette er utført ligger hos revisor/enhetens øverste organ. Sikkerheten ivaretas ved at innsender har rolle/rettighet for innsending av årsregnskapet via Altinn, og ved at det bekreftes at årsregnskapet er fastsatt av kompetent organ.

Brønnøysundregistrene, 30.07.2024



Resultatregnskap

Beløp i: NOK	Note	2022	2021
RESULTATREGNSKAP			
Inntekter			
Annen driftsinntekt		188 650	
Sum inntekter		188 650	
Kostnader			
Lønnskostnad	1		
Avskrivning av driftsmidler og immaterielle eiendeler		43 600	
Annen driftskostnad		34 947	11 040
Sum kostnader		78 547	11 040
Driftsresultat		110 103	-11 040
Finansinntekter og finanskostnader			
Inntekt på investering i tilknyttet selskap		2 600 000	250 000
Annen renteinntekt		11 302	96
Annen finansinntekt		224	87
Sum finansinntekter		2 611 526	250 183
Annen rentekostnad		668 537	83 509
Sum finanskostnader		668 537	83 509
Netto finans		1 942 990	166 673
Ordinært resultat før skattekostnad		2 053 093	155 633
Skattekostnad på resultat	2		
Ordinært resultat etter skattekostnad		2 053 093	155 633
Årsresultat	3	2 053 093	155 633
Årsresultat etter minoritetsinteresser		2 053 093	155 633
Totalresultat		2 053 093	155 633
Overføringer og disponeringer			
Udekket tap			23 580



Resultatregnskap

Beløp i: NOK	Note	2022	2021
Avsatt til annen egenkapital		2 053 093	132 054
Sum overføringer og disponeringer		2 053 093	155 633



Balanse

Beløp i: NOK	Note	2022	2021
BALANSE - EIENDELER			
Anleggsmidler			
Immaterielle eiendeler			
Utsatt skattefordel	2		
Varige driftsmidler			
Tomter, bygninger o.a. fast eiendom		3 999 373	
Maskiner og anlegg		555 400	
Sum varige driftsmidler	4	4 554 773	
Finansielle anleggsmidler			
Investering i datterselskap		90 000	60 000
Lån til foretak i samme konsern		40 000	40 000
Investeringer i tilknyttet selskap	4	7 684 297	7 684 297
Investeringer i aksjer og andeler	5		
Andre langsiktige fordringer	6	335 915	110 000
Sum finansielle anleggsmidler		8 150 212	7 894 297
Sum anleggsmidler		12 704 985	7 894 297
Omløpsmidler			
Varer			
Fordringer			
Konsernfordringer		188 650	
Sum fordringer		188 650	
Investeringer			
Aksjer og andeler i foretak i samme konsern	5		
Markedsbaserte aksjer	5		
Markedsbaserte obligasjoner	5		
Andre markedsbaserte finansielle instrumenter	5		
Bankinnskudd, kontanter og lignende			
Bankinnskudd, kontanter o.l.		1 957 694	763 521
Sum bankinnskudd, kontanter og lignende		1 957 694	763 521



Balanse

Beløp i: NOK	Note	2022	2021
Sum omløpsmidler		2 146 344	763 521
SUM EIENDELER		14 851 329	8 657 818
BALANSE - EGENKAPITAL OG GJELD			
Egenkapital			
Innskutt egenkapital			
Aksjekapital	6	30 000	30 000
Annen innskutt egenkapital		-5 570	-5 570
Sum innskutt egenkapital		24 430	24 430
Opptjent egenkapital			
Annen egenkapital		2 075 146	132 054
Sum opptjent egenkapital		2 075 146	132 054
Sum egenkapital	3	2 099 576	156 484
Gjeld			
Langsiktig gjeld			
Utsatt skatt	2		
Annen langsiktig gjeld			
Gjeld til kredittinstitusjoner	4	12 709 923	8 500 000
Sum annen langsiktig gjeld		12 709 923	8 500 000
Sum langsiktig gjeld		12 709 923	8 500 000
Kortsiktig gjeld			
Leverandørgjeld		3	300
Betalbar skatt	2		
Annen kortsiktig gjeld		41 827	1 035
Sum kortsiktig gjeld		41 829	1 334
Sum gjeld		12 751 753	8 501 334
SUM EGENKAPITAL OG GJELD		14 851 329	8 657 818



Balanse

Beløp i: NOK	Note	2022	2021
POSTER UTENOM BALANSEN			
Garantistillelser	4		
Pantstillelser	4		



Brønnøysundregistrene

ÅRSREGNSKAP FOR REGNSKAPSÅRET 2022 - GENERELL INFORMASJON

Journalnummer: 2023 546360

Enheten

Organisasjonsnummer: 825 130 942
Organisasjonsform: Aksjeselskap
Foretaksnavn: I.CO INVEST AS
Forretningsadresse: c/o Ian Jensen
Kårtorpvegen 22
2320 FURNES

Regnskapsår

Årsregnskapets periode: 01.01.2022 - 31.12.2022

Konsern

Mørselskap i konsern: Ja
Konsernregnskap lagt ved: Nei

Regnskapsregler

Regler for små foretak benyttet: Ja
Benyttet ved utarbeidelsen av
årsregnskapet til selskapet: Regnskapslovens alminnelige regler

Årsregnskapet fastsatt av kompetent organ

Bekreftet av representant for selskapet: Ian Jensen
Dato for fastsettelse av årsregnskapet: 28.06.2023

Revisjon

Selskapet har besluttet at årsregnskapet
ikke skal revideres: Ja
Årsregnskapet er utarbeidet av ekstern
autorisert regnskapsfører: Ja
Ekstern autorisert regnskapsfører har i
løpet av regnskapsåret bistått ved den
løpende regnskapsføringen eller utført
andre tjenester for selskapet enn å
utarbeide årsregnskapet: Ja

Grunnlag for avgivelse

År 2022: Årsregnskap er elektronisk innlevert.
År 2021: Tall er hentet fra elektronisk innlevert årsregnskap fra 2022.

Det er ikke krav til at årsregnskapet m.v. som sendes til Regnskapsregisteret er undertegnet. Kontrollen på at dette er utført ligger hos revisor/enhetens øverste organ. Sikkerheten ivaretas ved at innsender har rolle/rettighet for innsending av årsregnskapet via Altinn, og ved at det bekreftes at årsregnskapet er fastsatt av kompetent organ.

Brønnøysundregistrene, 03.07.2023

Brønnøysundregistrene
Postadresse: Postboks 900, 8910 Brønnøysund
Telefon: 75 00 75 00
E-post: firmapost@brreg.no Internett: www.brreg.no
Organisasjonsnummer: 974 760 673



Organisasjonsnr: 825 130 942
I.CO INVEST AS

RESULTATREGNSKAP

Beløp i: NOK	Note	2022	2021
RESULTATREGNSKAP			
Inntekter			
Annen driftsinntekt		188 650	
Sum inntekter		188 650	
Kostnader			
Lønnskostnad	1		
Avskrivning av driftsmidler og immaterielle eiendeler		43 600	
Annen driftskostnad		34 947	11 040
Sum kostnader		78 547	11 040
Driftsresultat		110 103	-11 040
Finansinntekter og finanskostnader			
Inntekt på investering i tilknyttet selskap		2 600 000	250 000
Annen renteinntekt		11 302	96
Annen finansinntekt		224	87
Sum finansinntekter		2 611 526	250 183
Annen rentekostnad		668 537	83 509
Sum finanskostnader		668 537	83 509
Netto finans		1 942 990	166 673
Ordinært resultat før skattekostnad		2 053 093	155 633
Skattekostnad på resultat	2		
Ordinært resultat etter skattekostnad		2 053 093	155 633
Årsresultat	3	2 053 093	155 633
Årsresultat etter minoritetsinteresser		2 053 093	155 633
Totalresultat		2 053 093	155 633
Overføringer og disponeringer			
Udekket tap			23 580
Avsatt til annen egenkapital		2 053 093	132 054
Sum overføringer og disponeringer		2 053 093	155 633



Organisasjonsnr: 825 130 942
I.CO INVEST AS

BALANSE

Beløp i: NOK	Note	2022	2021
BALANSE - EIENDELER			
Anleggsmidler			
Immaterielle eiendeler			
Utsatt skattefordel	2		
Varige driftsmidler			
Tomter, bygninger o.a. fast eiendom		3 999 373	
Maskiner og anlegg		555 400	
Sum varige driftsmidler	4	4 554 773	
Finansielle anleggsmidler			
Investering i datterselskap		90 000	60 000
Lån til foretak i samme konsern		40 000	40 000
Investeringer i tilknyttet selskap	4	7 684 297	7 684 297
Investeringer i aksjer og andeler	5		
Andre langsiktige fordringer	6	335 915	110 000
Sum finansielle anleggsmidler		8 150 212	7 894 297
Sum anleggsmidler		12 704 985	7 894 297
Omløpsmidler			
Varer			
Fordringer			
Konsernfordringer		188 650	
Sum fordringer		188 650	
Investeringer			
Aksjer og andeler i foretak i samme konsern	5		
Markedsbaserte aksjer	5		
Markedsbaserte obligasjoner	5		
Andre markedsbaserte finansielle instrumenter	5		
Bankinnskudd, kontanter og lignende			
Bankinnskudd, kontanter o. l.		1 957 694	763 521
Sum bankinnskudd, kontanter og lignende		1 957 694	763 521
Sum omløpsmidler		2 146 344	763 521



SUM EIENDELER		14 851 329	8 657 818
BALANSE - EGENKAPITAL OG GJELD			
Egenkapital			
Innskutt egenkapital			
Aksjekapital	6	30 000	30 000
Annen innskutt egenkapital		-5 570	-5 570
Sum innskutt egenkapital		24 430	24 430
Opptjent egenkapital			
Annen egenkapital		2 075 146	132 054
Sum opptjent egenkapital		2 075 146	132 054
Sum egenkapital	3	2 099 576	156 484
Gjeld			
Langsiktig gjeld			
Utsatt skatt	2		
Annen langsiktig gjeld			
Gjeld til kredittinstitusjoner	4	12 709 923	8 500 000
Sum annen langsiktig gjeld		12 709 923	8 500 000
Sum langsiktig gjeld		12 709 923	8 500 000
Kortsiktig gjeld			
Leverandørgjeld		3	300
Betalbar skatt	2		
Annen kortsiktig gjeld		41 827	1 035
Sum kortsiktig gjeld		41 829	1 334
Sum gjeld		12 751 753	8 501 334
SUM EGENKAPITAL OG GJELD		14 851 329	8 657 818
POSTER UTENOM BALANSEN			
Garantistillelser	4		
Pantstillelser	4		



Organisasjonsnr: 825 130 942
I.CO INVEST AS

NOTEOPPLYSNINGER - SELSKAP - alle poster oppgitt i hele tall

Note

Antall årsverk i regnskapsåret
0.00

Sum Beløp

Balanseført verdi 31.12. Varige driftsmidler Immaterielle eiend.

Konsernregnskap

Morselskapet sitt navn

Forretningskontor for morselskapet

Begrunnelse for at datterselskap er utelatt fra konsolideringen

Samlet beløp - tilknyttet selskap Årets Fjorårets

Samlet beløp - foretak i samme konsern Årets Fjorårets

Samlet beløp - foretak i samme konsern Årets Fjorårets

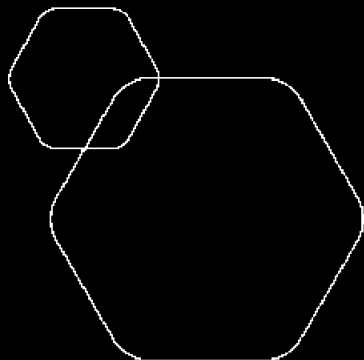
Samlet beløp - felles kontrollert virksomhet Årets Fjorårets

Pantstillelse Beløp

Beholdning av egne aksjer Antall Pålydende Andel av aksjek.



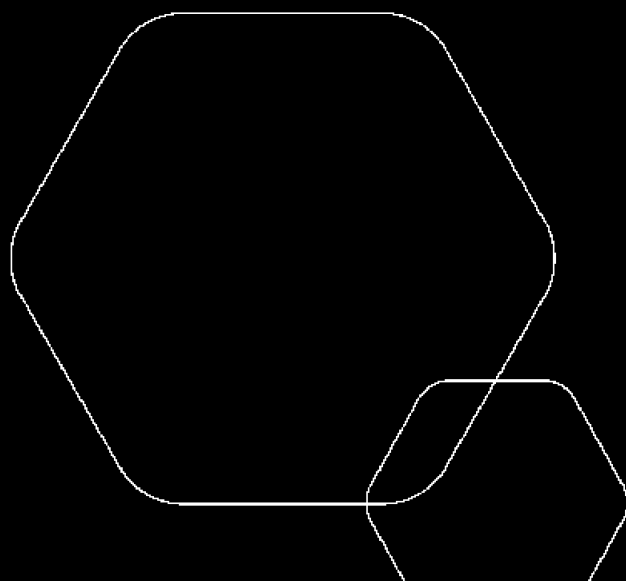
BankID Signing
Ian Jensen
2023-06-28



Årsregnskap 2022

I.co Invest AS

Resultatregnskap
Balanse
Noter til regnskapet



Org.nr.: 825 130 942



RESULTATREGNSKAP

I.CO INVEST AS

DRIFTSINNEKTER OG DRIFTSKOSTNADER	Note	2022	2021
Annen driftsinntekt		188 650	0
Sum driftsinntekter		188 650	0
Avskrivning av driftsmidler og immaterielle eiendeler		43 600	0
Annen driftskostnad		34 947	11 040
Sum driftskostnader		78 547	11 040
Driftsresultat		110 103	-11 040
FINANSINNEKTER OG FINANSKOSTNADER			
Inntekt på investering i tilknyttet selskap		2 600 000	250 000
Annen renteinntekt		11 302	96
Annen finansinntekt		224	87
Annen rentekostnad		668 537	83 509
Resultat av finansposter		1 942 990	166 673
Resultat før skattekostnad		2 053 093	155 633
Resultat		2 053 093	155 633
EKSTRAORDINÆRE INNTEKTER OG KOSTNADER			
Årsresultat	3	2 053 093	155 633
OVERFØRINGER			
Avsatt til annen egenkapital		2 053 093	132 054
Overført til udekket tap		0	-23 580
Sum overføringer		2 053 093	155 633



BALANSE

I.CO INVEST AS

EIENDELER	Note	2022	2021
ANLEGGSMIDLER			
IMMATERIELLE EIENDELER			
VARIGE DRIFTSMIDLER			
Tomter, bygninger o.a. fast eiendom		3 999 373	0
Maskiner og anlegg		555 400	0
Sum varige driftsmidler	4	4 554 773	0
FINANSIELLE ANLEGGSMIDLER			
Investeringer i datterselskap		90 000	60 000
Lån til foretak i samme konsern		40 000	40 000
Investeringer i tilknyttet selskap	4	7 684 297	7 684 297
Andre langsiktige fordringer	6	335 915	110 000
Sum finansielle anleggsmidler		8 150 212	7 894 297
Sum anleggsmidler		12 704 985	7 894 297
OMLØPSMIDLER			
Konsernfordringer		188 650	0
Sum fordringer		188 650	0
Bankinnskudd, kontanter o.l.		1 957 694	763 521
Sum omløpsmidler		2 146 344	763 521
Sum eiendeler		14 851 329	8 657 818



BALANSE

I.CO INVEST AS

EGENKAPITAL OG GJELD	Note	2022	2021
EGENKAPITAL			
INNSKUTT EGENKAPITAL			
Aksjekapital	6	30 000	30 000
Annen innskutt egenkapital		-5 570	-5 570
Sum innskutt egenkapital		24 430	24 430
OPPTJENT EGENKAPITAL			
Annen egenkapital		2 075 146	132 054
Sum opptjent egenkapital		2 075 146	132 054
Sum egenkapital	3	2 099 576	156 484
GJELD			
AVSETNING FOR FORPLIKTELSER			
ANNEN LANGSIKTIG GJELD			
Gjeld til kredittinstitusjoner	4	12 709 923	8 500 000
Sum annen langsiktig gjeld		12 709 923	8 500 000
KORTSIKTIG GJELD			
Leverandørgjeld		3	300
Annen kortsiktig gjeld		41 827	1 035
Sum kortsiktig gjeld		41 829	1 334
Sum gjeld		12 751 753	8 501 334
Sum egenkapital og gjeld		14 851 329	8 657 818

Furnes, 28.06.2023
Styret i I.co Invest AS

Ian Jensen
styreleder



Regnskapsprinsipper

Årsregnskapet er satt opp i samsvar med regnskapsloven og NRS 8 - God regnskapsskikk for små foretak.

DRIFTSINNETEKTER

Inntektsføring ved salg av varer skjer på leveringstidspunktet. Tjenester inntektsføres etter hvert som de leveres.

SKATT

Skattekostnaden i resultatregnskapet omfatter både periodens betalbare skatt og endring i utsatt skatt. Utsatt skatt er beregnet med 22 % på grunnlag av de midlertidige forskjeller som eksisterer mellom regnskapsmessige og skattemessige verdier, samt ligningsmessig underskudd til fremføring ved utgangen av regnskapsåret. Skatteøkende og skattereduserende midlertidige forskjeller som reverserer eller kan reverseres i samme periode er utlignet og nettoført.

KLASSIFISERING OG VURDERING AV ANLEGGSMIDLER

Anleggsmidler omfatter eiendeler bestemt til varig eie og bruk. Anleggsmidler er vurdert til anskaffelseskost. Varige driftsmidler balanseføres og avskrives over driftsmidlets økonomiske levetid. Avskrivningsperioden for fast eiendom anskaffet etter 2009 er dekomponert i en del som gjelder råbygget og en del som gjelder faste tekniske installasjoner. Varige driftsmidler nedskrives til gjenvinnbart beløp ved verdifall som forventes ikke å være forbigående. Gjenvinnbart beløp er det høyeste av netto salgsverdi og verdi i bruk. Verdi i bruk er nåverdi av fremtidige kontantstrømmer knyttet til eiendelen. Nedskrivningen reverseres når grunnlaget for nedskrivningen ikke lenger er til stede.

KLASSIFISERING OG VURDERING AV OMLØPSMIDLER

Omløpsmidler og kortsiktig gjeld omfatter normalt poster som forfaller til betaling innen ett år etter balansedagen, samt poster som knytter seg til varekretsløpet. Omløpsmidler vurderes til laveste verdi av anskaffelseskost og virkelig verdi.

AKSJER I DATTERSELSKAP

Datterselskap vurderes etter kostmetoden i selskapsregnskapet. Investeringen er vurdert til anskaffelseskost for aksjene med mindre nedskrivning har vært nødvendig. Det er foretatt nedskrivning til virkelig verdi når verdifall skyldes årsaker som ikke kan forventes å være forbigående og det må anses nødvendig etter god regnskapsskikk. Nedskrivninger er reversert når grunnlaget for nedskrivning ikke lenger er til stede.

Utbytte, konsernbidrag og andre utdelinger fra datterselskap er inntektsført samme år som det er avsatt i givers regnskap. Overstiger utbytte / konsernbidraget andelen av opptjent resultat etter anskaffelsestidspunktet, representerer den overskytende del tilbakebetaling av investert kapital, og utdelingene er fratrukket investeringens verdi i balansen til morselskapet.

FORDRINGER

Kundefordringer og andre fordringer oppføres til pålydende etter fradrag for avsetning til forventet tap. Avsetning til tap gjøres på grunnlag av en individuell vurdering av de enkelte fordringene.

Note 1 Lønnskostnader

I.co Invest AS har ikke hatt lønns- eller personalkostnader i 2022 og det foreligger heller ingen slike forpliktelser. Det er ikke utbetalt honorar eller annen godtgjørelse til styret.



Note 2 Skatt

Årets skattegrunnlag	2022	2021	
Sum skattekostnad	0	0	
Beregning av årets skattegrunnlag:	2022	2021	
Ordinært resultat før skattekostnad	2 053 093	155 633	
Permanente forskjeller	-2 522 000	-242 500	
Endring i midlertidige forskjeller	-76 200	0	
Årets skattegrunnlag	-545 107	-86 867	
Betalbar skatt i balansen:	2022	2021	
Sum betalbar skatt i balansen	0	0	
Oversikt over midlertidige forskjeller:	2022	2021	Endring
Varige driftsmidler	76 200	0	-76 200
Sum	76 200	0	-76 200
Akkumulert fremførbart underskudd	-661 124	-116 017	545 107
Inngår ikke i beregningen av utsatt skatt	584 924	116 017	-468 907
Sum	0	0	0
Utsatt skattefordel (22 %)	0	-55 000	-55 000

Note 3 Egenkapital

	Aksje- kapital	Annen Innskutt egenkap.	Annen egenkapital	Sum
Pr. 31.12.2021	30 000	-5 570	132 054	156 484
Endringer ført mot EK			-110 000	-110 000
Pr. 01.01.2022	30 000	-5 570	22 054	46 484
Årets overskudd			2 053 093	2 053 093
Pr. 31.12.2022	30 000	-5 570	2 075 146	2 099 576

Note 4 Pantstillelser og garantier

	31.12.2022	31.12.2021
Pantsikret gjeld, pantstillelser og garantier		
Langsiktig gjeld til kredittinstitusjoner	11 509 923	8 500 000
Andre pantstillelser	1 200 000	0
Sum	12 709 923	8 500 000
Regnskapsført verdi av pantsikrede eiendeler		
Faste eiendommer	3 999 373	0
Aksjer	7 389 000	0
Sum	11 388 373	0

Aksjonær har stilt selvskyldnerkausjon for tilsammen kr 3 500 000. All gjeld forfaller innen 5 år.



Note 5 Verdipapirer

	Eierandel	Anskaffelseskost	Balanseført verdi	Markedsverdi
DS/FKV/TS				
Containergruppen Norge AS	40,0 %	7 350 000	7 350 000	0
Containergruppen Utleie AS	40,0 %	39 000	39 000	0
Core-tech AS	30,0 %	295 297	295 297	0
I.co Forvaltning AS	100,0 %	30 000	30 000	0
Ie Consulting AS	100,0 %	30 000	30 000	0
Luis Iv AS	100,0 %	30 000	30 000	0
Sum		7 774 297	7 774 297	0
Sum verdipapirer		7 774 297	7 774 297	0

Note 6 Aksjonærer

AKSJEKAPITALEN I I.CO INVEST AS PR. 31.12.2022 BESTÅR AV:

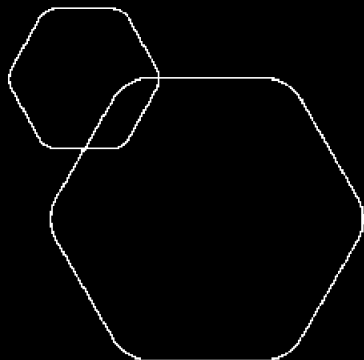
	Antall	Pålydende	Bokført
Ordinære aksjer	30	1 000,0	30 000
Sum	30		30 000

EIERSTRUKTUR

	Sum	Eierandel	Stemmeandel
Ian Jensen	30	100,00	100,00
Totalt antall aksjer	30	100,00	100,00

AKSJER OG OPSJONER EIET AV MEDLEMMER I STYRET OG DAGLIG LEDER:

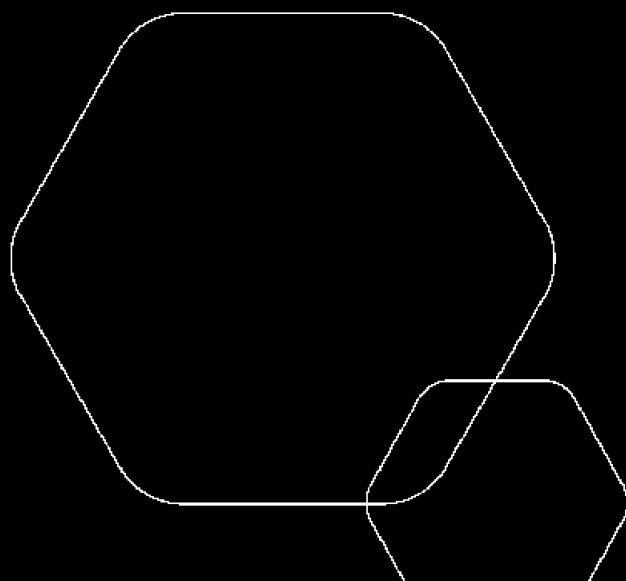
Navn	Verv	Sum
Ian Jensen	styreleder	30
Totalt antall aksjer		30



Årsregnskap 2022

I.co Invest AS

Resultatregnskap
Balanse
Noter til regnskapet



Org.nr.: 825 130 942



RESULTATREGNSKAP

I.CO INVEST AS

DRIFTSINNEKTER OG DRIFTSKOSTNADER	Note	2022	2021
Annen driftsinntekt		188 650	0
Sum driftsinntekter		188 650	0
Avskrivning av driftsmidler og immaterielle eiendeler		43 600	0
Annen driftskostnad		34 947	11 040
Sum driftskostnader		78 547	11 040
Driftsresultat		110 103	-11 040
FINANSINNEKTER OG FINANSKOSTNADER			
Inntekt på investering i tilknyttet selskap		2 600 000	250 000
Annen renteinntekt		11 302	96
Annen finansinntekt		224	87
Annen rentekostnad		668 537	83 509
Resultat av finansposter		1 942 990	166 673
Resultat før skattekostnad		2 053 093	155 633
Resultat		2 053 093	155 633
EKSTRAORDINÆRE INNTEKTER OG KOSTNADER			
Årsresultat	3	2 053 093	155 633
OVERFØRINGER			
Avsatt til annen egenkapital		2 053 093	132 054
Overført til udekket tap		0	-23 580
Sum overføringer		2 053 093	155 633



BALANSE

I.CO INVEST AS

EIENDELER	Note	2022	2021
ANLEGGSMIDLER			
IMMATERIELLE EIENDELER			
VARIGE DRIFTSMIDLER			
Tomter, bygninger o.a. fast eiendom		3 999 373	0
Maskiner og anlegg		555 400	0
Sum varige driftsmidler	4	4 554 773	0
FINANSIELLE ANLEGGSMIDLER			
Investeringer i datterselskap		90 000	60 000
Lån til foretak i samme konsern		40 000	40 000
Investeringer i tilknyttet selskap	4	7 684 297	7 684 297
Andre langsiktige fordringer	6	335 915	110 000
Sum finansielle anleggsmidler		8 150 212	7 894 297
Sum anleggsmidler		12 704 985	7 894 297
OMLØPSMIDLER			
Konsernfordringer		188 650	0
Sum fordringer		188 650	0
Bankinnskudd, kontanter o.l.		1 957 694	763 521
Sum omløpsmidler		2 146 344	763 521
Sum eiendeler		14 851 329	8 657 818



BALANSE

I.CO INVEST AS

EGENKAPITAL OG GJELD	Note	2022	2021
EGENKAPITAL			
INNSKUTT EGENKAPITAL			
Aksjekapital	6	30 000	30 000
Annen innskutt egenkapital		-5 570	-5 570
Sum innskutt egenkapital		24 430	24 430
OPPTJENT EGENKAPITAL			
Annen egenkapital		2 075 146	132 054
Sum opptjent egenkapital		2 075 146	132 054
Sum egenkapital	3	2 099 576	156 484
GJELD			
AVSETNING FOR FORPLIKTELSER			
ANNEN LANGSIKTIG GJELD			
Gjeld til kredittinstitusjoner	4	12 709 923	8 500 000
Sum annen langsiktig gjeld		12 709 923	8 500 000
KORTSIKTIG GJELD			
Leverandørgjeld		3	300
Annen kortsiktig gjeld		41 827	1 035
Sum kortsiktig gjeld		41 829	1 334
Sum gjeld		12 751 753	8 501 334
Sum egenkapital og gjeld		14 851 329	8 657 818

Furnes, 28.06.2023
Styret i I.co Invest AS

Ian Jensen
styreleder



Regnskapsprinsipper

Årsregnskapet er satt opp i samsvar med regnskapsloven og NRS 8 - God regnskapsskikk for små foretak.

DRIFTSINNETEKTER

Inntektsføring ved salg av varer skjer på leveringstidspunktet. Tjenester inntektsføres etter hvert som de leveres.

SKATT

Skattekostnaden i resultatregnskapet omfatter både periodens betalbare skatt og endring i utsatt skatt. Utsatt skatt er beregnet med 22 % på grunnlag av de midlertidige forskjeller som eksisterer mellom regnskapsmessige og skattemessige verdier, samt ligningsmessig underskudd til fremføring ved utgangen av regnskapsåret. Skatteøkende og skattereduserende midlertidige forskjeller som reverserer eller kan reverseres i samme periode er utlignet og nettoført.

KLASSIFISERING OG VURDERING AV ANLEGGSMIDLER

Anleggsmidler omfatter eiendeler bestemt til varig eie og bruk. Anleggsmidler er vurdert til anskaffelseskost. Varige driftsmidler balanseføres og avskrives over driftsmidlets økonomiske levetid. Avskrivningsperioden for fast eiendom anskaffet etter 2009 er dekomponert i en del som gjelder råbygget og en del som gjelder faste tekniske installasjoner. Varige driftsmidler nedskrives til gjenvinnbart beløp ved verdifall som forventes ikke å være forbigående. Gjenvinnbart beløp er det høyeste av netto salgsverdi og verdi i bruk. Verdi i bruk er nåverdi av fremtidige kontantstrømmer knyttet til eiendelen. Nedskrivningen reverseres når grunnlaget for nedskrivningen ikke lenger er til stede.

KLASSIFISERING OG VURDERING AV OMLØPSMIDLER

Omløpsmidler og kortsiktig gjeld omfatter normalt poster som forfaller til betaling innen ett år etter balansedagen, samt poster som knytter seg til varekretsløpet. Omløpsmidler vurderes til laveste verdi av anskaffelseskost og virkelig verdi.

AKSJER I DATTERSELSKAP

Datterselskap vurderes etter kostmetoden i selskapsregnskapet. Investeringen er vurdert til anskaffelseskost for aksjene med mindre nedskrivning har vært nødvendig. Det er foretatt nedskrivning til virkelig verdi når verdifall skyldes årsaker som ikke kan forventes å være forbigående og det må anses nødvendig etter god regnskapsskikk. Nedskrivninger er reversert når grunnlaget for nedskrivning ikke lenger er til stede.

Utbytte, konsernbidrag og andre utdelinger fra datterselskap er inntektsført samme år som det er avsatt i givers regnskap. Overstiger utbytte / konsernbidraget andelen av opptjent resultat etter anskaffelsestidspunktet, representerer den overskytende del tilbakebetaling av investert kapital, og utdelingene er fratrukket investeringens verdi i balansen til morselskapet.

FORDRINGER

Kundefordringer og andre fordringer oppføres til pålydende etter fradrag for avsetning til forventet tap. Avsetning til tap gjøres på grunnlag av en individuell vurdering av de enkelte fordringene.

Note 1 Lønnskostnader

I.co Invest AS har ikke hatt lønns- eller personalkostnader i 2022 og det foreligger heller ingen slike forpliktelser. Det er ikke utbetalt honorar eller annen godtgjørelse til styret.



Note 2 Skatt

Årets skattegrunnlag	2022	2021	
Sum skattekostnad	0	0	
Beregning av årets skattegrunnlag:	2022	2021	
Ordinært resultat før skattekostnad	2 053 093	155 633	
Permanente forskjeller	-2 522 000	-242 500	
Endring i midlertidige forskjeller	-76 200	0	
Årets skattegrunnlag	-545 107	-86 867	
Betalbar skatt i balansen:	2022	2021	
Sum betalbar skatt i balansen	0	0	
Oversikt over midlertidige forskjeller:	2022	2021	Endring
Varige driftsmidler	76 200	0	-76 200
Sum	76 200	0	-76 200
Akkumulert fremførbart underskudd	-661 124	-116 017	545 107
Inngår ikke i beregningen av utsatt skatt	584 924	116 017	-468 907
Sum	0	0	0
Utsatt skattefordel (22 %)	0	-55 000	-55 000

Note 3 Egenkapital

	Aksje- kapital	Annen Innskutt egenkap.	Annen egenkapital	Sum
Pr. 31.12.2021	30 000	-5 570	132 054	156 484
Endringer ført mot EK			-110 000	-110 000
Pr. 01.01.2022	30 000	-5 570	22 054	46 484
Årets overskudd			2 053 093	2 053 093
Pr. 31.12.2022	30 000	-5 570	2 075 146	2 099 576

Note 4 Pantstillelser og garantier

	31.12.2022	31.12.2021
Pantsikret gjeld, pantstillelser og garantier		
Langsiktig gjeld til kredittinstitusjoner	11 509 923	8 500 000
Andre pantstillelser	1 200 000	0
Sum	12 709 923	8 500 000
Regnskapsført verdi av pantsikrede eiendeler		
Faste eiendommer	3 999 373	0
Aksjer	7 389 000	0
Sum	11 388 373	0

Aksjonær har stilt selvskyldnerkausjon for tilsammen kr 3 500 000. All gjeld forfaller innen 5 år.



Note 5 Verdipapirer

	Eierandel	Anskaffelseskost	Balanseført verdi	Markedsverdi
DS/FKV/TS				
Containergruppen Norge AS	40,0 %	7 350 000	7 350 000	0
Containergruppen Utleie AS	40,0 %	39 000	39 000	0
Core-tech AS	30,0 %	295 297	295 297	0
I.co Forvaltning AS	100,0 %	30 000	30 000	0
Ie Consulting AS	100,0 %	30 000	30 000	0
Luis Iv AS	100,0 %	30 000	30 000	0
Sum		7 774 297	7 774 297	0
Sum verdipapirer		7 774 297	7 774 297	0

Note 6 Aksjonærer

AKSJEKAPITALEN I I.CO INVEST AS PR. 31.12.2022 BESTÅR AV:

	Antall	Pålydende	Bokført
Ordinære aksjer	30	1 000,0	30 000
Sum	30		30 000

EIERSTRUKTUR

	Sum	Eierandel	Stemmeandel
Ian Jensen	30	100,00	100,00
Totalt antall aksjer	30	100,00	100,00

AKSJER OG OPSJONER EIET AV MEDLEMMER I STYRET OG DAGLIG LEDER:

Navn	Verv	Sum
Ian Jensen	styreleder	30
Totalt antall aksjer		30