



## ÅRSREGNSKAPET FOR REGNSKAPSÅRET 2023 - GENERELL INFORMASJON

### Enheten

Organisasjonsnummer:	977 506 514
Organisasjonsform:	Aksjeselskap
Foretaksnavn:	STRAND HAVFISKE AS
Forretningsadresse:	Kjøpmannsgata 37 6005 ÅLESUND

### Regnskapsår

Årsregnskapets periode:	01.01.2023 - 31.12.2023
-------------------------	-------------------------

### Konsern

Mørselskap i konsern:	Ja
Konsernregnskap lagt ved:	Ja

### Regnskapsregler

Regler for små foretak benyttet:	Nei
Benyttet ved utarbeidelsen av årsregnskapet til selskapet:	Regnskapslovens alminnelige regler
Benyttet ved utarbeidelsen av årsregnskapet til konsernet:	Regnskapslovens alminnelige regler

### Årsregnskapet fastsatt av kompetent organ

Bekreftet av representant for selskapet:	Janne-Grethe Strand Aasnæs
Dato for fastsettelse av årsregnskapet:	14.03.2024

### Grunnlag for avgivelse

År 2023: Årsregnskapet er elektronisk innlevert
År 2022: Tall er hentet fra elektronisk innlevert årsregnskap fra 2023

*Det er ikke krav til at årsregnskapet m.v. som sendes til Regnskapsregisteret er undertegnet. Kontrollen på at dette er utført ligger hos revisor/enhetens øverste organ. Sikkerheten ivaretas ved at innsender har rolle/rettighet for innsending av årsregnskapet via Altinn, og ved at det bekreftes at årsregnskapet er fastsatt av kompetent organ.*

Brønnøysundregistrene, 12.08.2025



### Resultatregnskap

Beløp i: NOK	Note	2023	2022
<b>RESULTATREGNSKAP</b>			
<b>Inntekter</b>			
Salgsinntekt	1	1 435 223	1 400 000
<b>Sum inntekter</b>		<b>1 435 223</b>	<b>1 400 000</b>
<b>Kostnader</b>			
Lønnskostnad	2	5 712 739	4 624 185
Avskrivning av driftsmidler	3	57 000	51 573
Annen driftskostnad	2	1 531 457	633 391
<b>Sum kostnader</b>		<b>7 301 196</b>	<b>5 309 149</b>
<b>Driftsresultat</b>		<b>-5 865 973</b>	<b>-3 909 149</b>
<b>Finansinntekter og finanskostnader</b>			
Inntekt på investering i datterselskap	4	40 000 000	79 000 000
Renteinntekt fra foretak i samme konsern	5		
Annen finansinntekt	5, 6	35 708 630	11 515 447
Verdiendring markedsbaserte omløpsmidler	6	13 819 581	-22 321 958
<b>Sum finansinntekter</b>		<b>89 528 211</b>	<b>68 193 489</b>
Rentekostnad til foretak i samme konsern	5		
Annen finanskostnad	5, 6	1 031 182	471 509
<b>Sum finanskostnader</b>		<b>1 031 182</b>	<b>471 509</b>
<b>Netto finans</b>		<b>88 497 029</b>	<b>67 721 979</b>
<b>Ordinært resultat før skattekostnad</b>		<b>82 631 057</b>	<b>63 812 830</b>
Skattekostnad på resultat	7	12 128 868	16 767 044
<b>Ordinært resultat etter skattekostnad</b>		<b>70 502 189</b>	<b>47 045 786</b>
<b>Årsresultat</b>		<b>70 502 189</b>	<b>47 045 786</b>
<b>Årsresultat etter minoritetsinteresser</b>		<b>70 502 189</b>	<b>47 045 786</b>
<b>Totalresultat</b>		<b>70 502 189</b>	<b>47 045 786</b>



## Resultatregnskap

<b>Beløp i: NOK</b>	<b>Note</b>	<b>2023</b>	<b>2022</b>
<b>Overføringer og disponeringer</b>			
Ordinært utbytte		20 000 000	
Avsatt til annen egenkapital		50 502 189	47 045 786
<b>Sum overføringer og disponeringer</b>	<b>8</b>	<b>70 502 189</b>	<b>47 045 786</b>



## Balanse

Beløp i: NOK	Note	2023	2022
<b>BALANSE - EIENDELER</b>			
<b>Anleggsmidler</b>			
<b>Immaterielle eiendeler</b>			
Utsatt skattefordel	7		
<b>Varige driftsmidler</b>			
Tomter, bygninger o.a. fast eiendom	3	9 303 355	9 303 355
Maskiner og anlegg	3		
Skip og flytende installasjoner	3		
Driftsløsøre, inventar o.a. utstyr	3	261 192	318 192
<b>Sum varige driftsmidler</b>	<b>3</b>	<b>9 564 547</b>	<b>9 621 547</b>
<b>Finansielle anleggsmidler</b>			
Investering i datterselskap	4	129 043 657	129 043 657
Investering i annet foretak i samme konsern	4, 9		
Investeringer i tilknyttet selskap	4	18 117 073	18 117 073
Investeringer i aksjer og andeler	9	3 871 120	3 811 120
Obligasjoner	9		
Andre langsiktige fordringer		40 000	130 000
<b>Sum finansielle anleggsmidler</b>		<b>151 071 850</b>	<b>151 101 850</b>
<b>Sum anleggsmidler</b>		<b>160 636 397</b>	<b>160 723 397</b>
<b>Omløpsmidler</b>			
<b>Varer</b>			
<b>Fordringer</b>			
Andre kortsiktige fordringer	4	41 047 923	79 000 000
<b>Sum fordringer</b>		<b>41 047 923</b>	<b>79 000 000</b>
<b>Investeringer</b>			
Markedsbaserte aksjer	6	266 266	244 614
Markedsbaserte obligasjoner	6		
Andre markedsbaserte finansielle instrumenter	6	357 319 440	224 670 009
Andre finansielle instrumenter	6		
<b>Sum investeringer</b>		<b>357 585 706</b>	<b>224 914 623</b>



## Balanse

Beløp i: NOK	Note	2023	2022
<b>Bankinnskudd, kontanter og lignende</b>			
Bankinnskudd, kontanter o.l.	10	239 943 611	283 769 177
<b>Sum bankinnskudd, kontanter og lignende</b>		<b>239 943 611</b>	<b>283 769 177</b>
<b>Sum omløpsmidler</b>		<b>638 577 240</b>	<b>587 683 800</b>
<b>SUM EIENDELER</b>		<b>799 213 636</b>	<b>748 407 197</b>

## BALANSE - EGENKAPITAL OG GJELD

### Egenkapital

#### Innskutt egenkapital

Aksjekapital	8, 11	23 232 000	23 232 000
Beholdning av egne aksjer	8, 11		
Overkurs	8		
Annen innskutt egenkapital	8		
<b>Sum innskutt egenkapital</b>		<b>23 232 000</b>	<b>23 232 000</b>

#### Opptjent egenkapital

Annen egenkapital	8	534 076 495	483 574 306
Udekket tap	8		
<b>Sum opptjent egenkapital</b>		<b>534 076 495</b>	<b>483 574 306</b>
<b>Sum egenkapital</b>		<b>557 308 495</b>	<b>506 806 306</b>

### Gjeld

#### Langsiktig gjeld

Utsatt skatt	7	1 469 932	268 774
<b>Sum avsetninger for forpliktelser</b>		<b>1 469 932</b>	<b>268 774</b>
<b>Annen langsiktig gjeld</b>			
Øvrig langsiktig gjeld		1 569 445	1 779 445
<b>Sum annen langsiktig gjeld</b>		<b>1 569 445</b>	<b>1 779 445</b>
<b>Sum langsiktig gjeld</b>		<b>3 039 377</b>	<b>2 048 219</b>

#### Kortsiktig gjeld



## Balanse

<b>Beløp i: NOK</b>	<b>Note</b>	<b>2023</b>	<b>2022</b>
Leverandørgjeld		213 536	87 189
Betalbar skatt	7	10 927 710	17 144 494
Skyldig offentlige avgifter		264 612	379 933
Utbytte		20 000 000	
Kortsiktig konserngjeld	10, 12	206 731 221	221 240 969
Annen kortsiktig gjeld		728 685	700 087
<b>Sum kortsiktig gjeld</b>		<b>238 865 764</b>	<b>239 552 672</b>
<b>Sum gjeld</b>		<b>241 905 142</b>	<b>241 600 891</b>
<b>SUM EGENKAPITAL OG GJELD</b>		<b>799 213 636</b>	<b>748 407 197</b>



### Konsernets resultatregnskap

Beløp i: NOK	Note	2023	2022
<b>RESULTATREGNSKAP</b>			
<b>Inntekter</b>			
Bruttofangst		334 726 960	353 058 969
Fellesutgifter		-27 090 861	-27 857 523
Lotter og prosenter	2	-86 196 940	-91 129 890
Annen driftsinntekt		237 609	
<b>Sum inntekter</b>		<b>221 676 768</b>	<b>234 071 556</b>
<b>Kostnader</b>			
Mannskapskostnader	2	16 776 309	14 229 692
Avskrivning av driftsmidler og immaterielle eiendeler	3	36 189 986	34 967 539
Annen driftskostnad	2	100 181 156	82 700 101
<b>Sum kostnader</b>		<b>153 147 451</b>	<b>131 897 332</b>
<b>Driftsresultat</b>		<b>68 529 316</b>	<b>102 174 224</b>
<b>Finansinntekter og finanskostnader</b>			
Resultat på investering i tilknyttet selskap	4	285 994	615 283
Resultat fra investering i ansvarlig selskap	4		
Annen renteinntekt		9 763 782	5 766 507
Annen finansinntekt		35 708 630	11 515 447
Verdiøkning markedsbaserte omløpsmidler	5	13 819 581	
<b>Sum finansinntekter</b>		<b>59 577 987</b>	<b>17 897 236</b>
Verdireduksjon markedsbaserte omløpsmidler	5		22 321 958
Nedskrivning av finansielle eiendeler	5		
Nedskrivning av andre finansielle anleggsmidler	5		
Annen rentekostnad		12 488 227	7 699 621
Annen finanskostnad		1 031 182	489 916
<b>Sum finanskostnader</b>		<b>13 519 409</b>	<b>30 511 494</b>
<b>Netto finans</b>		<b>46 058 578</b>	<b>-12 614 258</b>
<b>Ordinært resultat før skattekostnad</b>		<b>114 587 894</b>	<b>89 559 966</b>
Skattekostnad på ordinært resultat	6	20 540 445	23 711 690
<b>Ordinært resultat etter skattekostnad</b>		<b>94 047 449</b>	<b>65 848 276</b>



## Konsernets resultatregnskap

<b>Beløp i: NOK</b>	<b>Note</b>	<b>2023</b>	<b>2022</b>
Årsresultat		94 047 449	65 848 276
Årsresultat etter minoritetsinteresser		94 047 449	65 848 276
Totalresultat		94 047 449	65 848 276



## Konsernets balanse

Beløp i: NOK	Note	2023	2022
<b>BALANSE - EIENDELER</b>			
<b>Anleggsmidler</b>			
<b>Immaterielle eiendeler</b>			
Konsesjoner	3, 7	52 039 368	60 437 134
Utsatt skattefordel	6		
<b>Sum immaterielle eiendeler</b>		<b>52 039 368</b>	<b>60 437 134</b>
<b>Varige driftsmidler</b>			
Tomter, bygninger o.a. fast eiendom	3, 7	9 303 355	9 303 355
Maskiner og anlegg	3, 7		
Skip og flytende installasjoner	3, 7	311 534 798	328 981 326
Driftsløsøre, inventar o.a. utstyr	3, 7	4 913 998	3 709 656
<b>Sum varige driftsmidler</b>		<b>325 752 150</b>	<b>341 994 337</b>
<b>Finansielle anleggsmidler</b>			
Investeringer i tilknyttet selskap	4, 8	24 424 687	24 138 693
Investeringer i aksjer og andeler	5	3 871 120	3 811 120
Andre langsiktige fordringer		40 000	130 000
<b>Sum finansielle anleggsmidler</b>		<b>28 335 807</b>	<b>28 079 813</b>
<b>Sum anleggsmidler</b>		<b>406 127 326</b>	<b>430 511 284</b>
<b>Omløpsmidler</b>			
<b>Varer</b>			
<b>Sum varer</b>	7	<b>35 907 065</b>	<b>6 514 586</b>
<b>Fordringer</b>			
Kundefordringer	7	3 758 557	16 538 189
Andre fordringer	8, 11	5 688 282	4 344 529
Andre fordringer på selskap i samme gruppe	8		
<b>Sum fordringer</b>		<b>9 446 839</b>	<b>20 882 718</b>
<b>Investeringer</b>			
Markedsbaserte aksjer	5	266 266	244 614
Andre markedsbaserte finansielle instrumenter	5	357 319 440	224 670 009
Andre aksjer og andeler	5		



### Konsernets balanse

<b>Beløp i: NOK</b>	<b>Note</b>	<b>2023</b>	<b>2022</b>
<b>Sum investeringer</b>		<b>357 585 706</b>	<b>224 914 623</b>
<b>Bankinnskudd, kontanter og lignende</b>			
Bankinnskudd, kontanter o.l.	9	251 142 479	297 406 680
<b>Sum bankinnskudd, kontanter og lignende</b>		<b>251 142 479</b>	<b>297 406 680</b>
<b>Sum omløpsmidler</b>		<b>654 082 089</b>	<b>549 718 607</b>
<b>SUM EIENDELER</b>		<b>1 060 209 415</b>	<b>980 229 891</b>

### BALANSE - EGENKAPITAL OG GJELD

#### Egenkapital

##### Innskutt egenkapital

Aksjekapital	10	23 232 000	23 232 000
Overkurs	10		
<b>Sum innskutt egenkapital</b>		<b>23 232 000</b>	<b>23 232 000</b>

##### Opptjent egenkapital

Annen egenkapital	10	690 097 449	616 050 000
<b>Sum opptjent egenkapital</b>		<b>690 097 449</b>	<b>616 050 000</b>

##### Sum egenkapital

**713 329 449**      **639 282 000**

#### Gjeld

##### Langsiktig gjeld

Utsatt skatt	6	35 506 417	33 200 600
<b>Sum avsetninger for forpliktelser</b>		<b>35 506 417</b>	<b>33 200 600</b>

##### Annen langsiktig gjeld

Gjeld til kredittinstitusjoner	8	215 347 062	228 129 674
Øvrig langsiktig gjeld		1 569 445	1 779 445
<b>Sum annen langsiktig gjeld</b>		<b>216 916 507</b>	<b>229 909 119</b>

##### Sum langsiktig gjeld

**252 422 924**      **263 109 719**

##### Kortsiktig gjeld

Gjeld til kredittinstitusjoner	8		
--------------------------------	---	--	--



## Konsernets balanse

<b>Beløp i: NOK</b>	<b>Note</b>	<b>2023</b>	<b>2022</b>
Leverandørgjeld	11	10 729 214	4 365 792
Betalbar skatt	6	18 234 628	23 821 972
Skyldig offentlige avgifter		34 783 844	33 456 455
Utbytte	10	20 000 000	
Gjeld til selskap i samme gruppe	8		
Annen kortsiktig gjeld		10 709 355	16 193 952
<b>Sum kortsiktig gjeld</b>		<b>94 457 041</b>	<b>77 838 171</b>
<b>Sum gjeld</b>		<b>346 879 966</b>	<b>340 947 890</b>
<b>SUM EGENKAPITAL OG GJELD</b>		<b>1 060 209 415</b>	<b>980 229 891</b>



BDO AS  
Lerstadvegen 517  
6018 Ålesund

## Uavhengig revisors beretning

Til generalforsamlingen i Strand Havfiske AS

### Konklusjon

Vi har revidert årsregnskapet for Strand Havfiske AS.

#### Årsregnskapet består av:

- Selskapsregnskapet, som består av balanse per 31. desember 2023, resultatregnskap og kontantstrømoppstilling for regnskapsåret avsluttet per denne datoen og noter, herunder et sammendrag av viktige regnskapsprinsipper, og
- Konsernregnskapet, som består av balanse per 31. desember 2023, resultatregnskap og kontantstrømoppstilling for regnskapsåret avsluttet per denne datoen og noter, herunder et sammendrag av viktige regnskapsprinsipper.

#### Etter vår mening:

- Oppfyller årsregnskapet gjeldende lovkrav
- Gir selskapsregnskapet et rettviseende bilde av selskapets finansielle stilling per 31. desember 2023 og av dets resultater og kontantstrømmer for regnskapsåret som ble avsluttet per denne datoen i samsvar med regnskapslovens regler og god regnskapskikk i Norge, og
- Gir konsernregnskapet et rettviseende bilde av konsernets finansielle stilling per 31. desember 2023 og av dets resultater og kontantstrømmer for regnskapsåret som ble avsluttet per denne datoen i samsvar med regnskapslovens regler og god regnskapskikk i Norge.

### Grunnlag for konklusjonen

Vi har gjennomført revisjonen i samsvar med International Standards on Auditing (ISA-ene). Våre oppgaver og plikter i henhold til disse standardene er beskrevet nedenfor under Revisors oppgaver og plikter ved revisjonen av årsregnskapet. Vi er uavhengige av selskapet og konsernet i samsvar med kravene i relevante lover og forskrifter i Norge og International Code of Ethics for Professional Accountants (inkludert internasjonale uavhengighetsstandarder) utstedt av International Ethics Standards Board for Accountants (IESBA-reglene), og vi har overholdt våre øvrige etiske forpliktelser i samsvar med disse kravene. Innhentet revisjonsbevis er etter vår vurdering tilstrekkelig og hensiktsmessig som grunnlag for vår konklusjon.

### Annen informasjon

Styret og daglig leder (ledelsen) er ansvarlig for annen informasjon. Annen informasjon består av årsberetningen. Vår konklusjon om årsregnskapet ovenfor dekker ikke annen informasjon.

I forbindelse med revisjonen av årsregnskapet er det vår oppgave å lese annen informasjon. Formålet er å vurdere hvorvidt det foreligger vesentlig inkonsistens mellom annen informasjon og årsregnskapet og den kunnskap vi har opparbeidet oss under revisjonen av årsregnskapet, eller hvorvidt informasjon i annen informasjon ellers fremstår som vesentlig feil. Vi har plikt til å rapportere dersom annen informasjon fremstår som vesentlig feil. Vi har ingenting å rapportere i så henseende.



## Konklusjon om årsberetningen

Basert på kunnskapen vi har opparbeidet oss i revisjonen, mener vi at årsberetningen

- er konsistent med årsregnskapet og
- inneholder de opplysninger som skal gis i henhold til gjeldende lovkrav.

## Styret og daglig leders ansvar for årsregnskapet

Styret og daglig leder (ledelsen) er ansvarlig for å utarbeide årsregnskapet og for at det gir et rettviseende bilde i samsvar med regnskapslovens regler og god regnskapsskikk i Norge. Ledelsen er også ansvarlig for slik intern kontroll som den finner nødvendig for å kunne utarbeide et årsregnskap som ikke inneholder vesentlig feilinformasjon, verken som følge av misligheter eller utilsiktede feil.

Ved utarbeidelsen av årsregnskapet må ledelsen ta standpunkt til selskapets og konsernets evne til fortsatt drift og opplyse om forhold av betydning for fortsatt drift. Forutsetningen om fortsatt drift skal legges til grunn for årsregnskapet så lenge det ikke er sannsynlig at virksomheten vil bli avvirket.

## Revisors oppgaver og plikter ved revisjonen av årsregnskapet

Vårt mål er å oppnå betryggende sikkerhet for at årsregnskapet som helhet ikke inneholder vesentlig feilinformasjon, verken som følge av misligheter eller utilsiktede feil, og å avgi en revisjonsberetning som inneholder vår konklusjon. Betryggende sikkerhet er en høy grad av sikkerhet, men ingen garanti for at en revisjon utført i samsvar med ISA-ene, alltid vil avdekke vesentlig feilinformasjon. Feilinformasjon kan oppstå som følge av misligheter eller utilsiktede feil. Feilinformasjon er å anse som vesentlig dersom den enkeltvis eller samlet med rimelighet kan forventes å påvirke de økonomiske beslutningene som brukerne foretar på grunnlag av årsregnskapet.

For videre beskrivelse av revisors oppgaver og plikter vises det til:  
<https://revisorforeningen.no/revisjonsberetninger>

Ålesund, 14.mars 2024  
BDO AS



John Arne Fiskerstrand  
statsautorisert revisor



# Konsernregnskap 2023

## STRAND HAVFISKE AS

Styrets årsberetning  
Resultatregnskap  
Balanse  
Kontantstrøm  
Noter til regnskapet



### STRAND HAVFISKE AS

Konsernregnskap

#### Resultat

Driftsinntekter og driftskostnader	Note	2023	2022
Bruttofangst		334 726 960	353 058 969
Annen driftsinntekt		237 609	0
<b>Sum driftsinntekter</b>		<b>334 964 569</b>	<b>353 058 969</b>
Fellesutgifter		27 090 861	27 857 523
Lotter og prosenter	2	86 196 940	91 129 890
<b>Sum fellesutgifter og lotter</b>		<b>113 287 801</b>	<b>118 987 413</b>
<b>Sum netto driftsinntekter</b>		<b>221 676 768</b>	<b>234 071 556</b>
Mannskapskostnader	2	16 776 309	14 229 692
Avskrivning av driftsmidler og immaterielle eiendeler	3	36 189 986	34 967 539
Annen driftskostnad	2	100 181 156	82 700 101
<b>Sum driftskostnader</b>		<b>153 147 451</b>	<b>131 897 332</b>
<b>Driftsresultat</b>		<b>68 529 316</b>	<b>102 174 224</b>
<b>Finansinntekter og finanskostnader</b>			
Resultat på investering i tilknyttet selskap	4	285 994	615 283
Annen renteinntekt		9 763 782	5 766 507
Annen finansinntekt		35 708 630	11 515 447
Verdøkning markedsbaserte omløpsmidler	5	13 819 581	0
Verdireduksjon markedsbaserte omløpsmidler	5	0	22 321 958
Annen rentekostnad		12 488 227	7 699 621
Annen finanskostnad		1 031 182	489 916
<b>Resultat av finansposter</b>		<b>46 058 578</b>	<b>-12 614 258</b>
<b>Ordinært resultat før skattekostnad</b>		<b>114 587 894</b>	<b>89 559 966</b>
Skattekostnad på ordinært resultat	6	20 540 445	23 711 690
<b>Arsresultat</b>		<b>94 047 449</b>	<b>65 848 276</b>



## STRAND HAVFISKE AS

Konsernregnskap

### Balanse

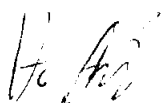


Eiendeler	Note	2023	2022
<b>Anleggsmidler</b>			
<b>Immaterielle eiendeler</b>			
Konsesjoner	3, 7	52 039 368	60 437 134
<b>Sum immaterielle eiendeler</b>		<b>52 039 368</b>	<b>60 437 134</b>
<b>Varige driftsmidler</b>			
Tomter, bygninger o.a. fast eiendom	3, 7	9 303 355	9 303 355
Skip og flytende installasjoner	3, 7	311 534 798	328 981 326
Driftsløsøre, inventar o.a. utstyr	3, 7	4 913 998	3 709 656
<b>Sum varige driftsmidler</b>		<b>325 752 150</b>	<b>341 994 337</b>
<b>Finansielle anleggsmidler</b>			
Investeringer i tilknyttet selskap	4, 8	24 424 687	24 138 693
Investeringer i aksjer og andeler	5	3 871 120	3 811 120
Andre langsiktige fordringer		40 000	130 000
<b>Sum finansielle anleggsmidler</b>		<b>28 335 807</b>	<b>28 079 813</b>
<b>Sum anleggsmidler</b>		<b>406 127 326</b>	<b>430 511 284</b>
<b>Omløpsmidler</b>			
Lager av varer og annen beholdning	7	35 907 065	6 514 586
<b>Fordringer</b>			
Kundefordringer	7	3 758 557	16 538 189
Andre fordringer	8, 11	5 688 282	4 344 529
<b>Sum fordringer</b>		<b>9 446 839</b>	<b>20 882 718</b>
<b>Investeringer</b>			
Markedsbaserte aksjer	5	266 266	244 614
Andre markedsbaserte finansielle instrumenter	5	357 319 440	224 670 009
<b>Sum investeringer</b>		<b>357 585 706</b>	<b>224 914 623</b>
Bankinnskudd, kontanter o.l.	9	251 142 479	297 406 680
<b>Sum omløpsmidler</b>		<b>654 082 089</b>	<b>549 718 607</b>
<b>Sum eiendeler</b>		<b>1 060 209 415</b>	<b>980 229 891</b>

**STRAND HAVFISKE AS**

Konsernregnskap

**Balanse**

Egenkapital og gjeld	Note	2023	2022
<b>Innskutt egenkapital</b>			
Aksjekapital	10	23 232 000	23 232 000
<b>Sum innskutt egenkapital</b>		<b>23 232 000</b>	<b>23 232 000</b>
<b>Opptjent egenkapital</b>			
Annen egenkapital	10	690 097 449	616 050 000
<b>Sum opptjent egenkapital</b>		<b>690 097 449</b>	<b>616 050 000</b>
<b>Sum egenkapital</b>		<b>713 329 449</b>	<b>639 282 000</b>
<b>Gjeld</b>			
<b>Avsetning for forpliktelser</b>			
Utsatt skatt	6	35 506 417	33 200 600
<b>Sum avsetning for forpliktelser</b>		<b>35 506 417</b>	<b>33 200 600</b>
<b>Annen langsiktig gjeld</b>			
Gjeld til kredittinstitusjoner	8	215 347 062	228 129 674
Øvrig langsiktig gjeld		1 569 445	1 779 445
<b>Sum annen langsiktig gjeld</b>		<b>216 916 507</b>	<b>229 909 119</b>
<b>Kortsiktig gjeld</b>			
Leverandørgjeld	11	10 729 214	4 365 792
Betalbar skatt	6	18 234 628	23 821 972
Skyldig offentlige avgifter		34 783 844	33 456 455
Utbytte	10	20 000 000	0
Annen kortsiktig gjeld		10 709 355	16 193 952
<b>Sum kortsiktig gjeld</b>		<b>94 457 041</b>	<b>77 838 171</b>
<b>Sum gjeld</b>		<b>346 879 966</b>	<b>340 947 890</b>
<b>Sum egenkapital og gjeld</b>		<b>1 060 209 415</b>	<b>980 229 891</b>

Ålesund, 14.03.2024  
Styret i STRAND HAVFISKE AS  
Hans Aasnæs  
Styreleder  
Elisabeth Strand  
Styremedlem  
Mats Strand Øvden  
Styremedlem  
Janne Grethe S. Aasnæs  
Styremedlem/daglig leder



### STRAND HAVFISKE AS

Konsernregnskap 2023

#### Kontantstrømoppstilling

	Note	2023	2022
<b>Kontantstrømmer fra operasjonelle aktiviteter</b>			
Resultat før skattekostnad		114 587 894	89 559 966
- Periodens betalte skatter		-23 821 972	-15 596 995
-/+ Gevinst/tap ved salg av anleggsmidler		-150 085	0
+ Ordinære avskrivninger		36 189 986	34 967 539
+/- Endring i varelager, kundefordringer og leverandørgjeld	12	-10 249 425	4 521 408
+/- Resultatandel i tilknyttede selskaper		-285 994	-615 283
+/- Gevinst/tap og verdiendring verdipapirer		-37 134 576	17 414 594
+/- Endring i andre tidsavgrensningsposter		-5 468 479	10 677 766
= <b>Netto kontantstrøm fra operasjonelle aktiviteter</b>		<b>73 667 349</b>	<b>140 928 996</b>
<b>Kontantstrømmer fra investeringsaktiviteter</b>			
+ Innbetalinger ved salg av varige driftsmidler		792 150	0
- Utbetalinger ved kjøp av varige driftsmidler		-12 192 099	-1 397 803
- Utbetalinger (netto) ved kjøp/salg av aksjer og andeler		-95 538 989	-25 437 421
= <b>Netto kontantstrøm fra investeringsaktiviteter</b>		<b>-106 938 938</b>	<b>-26 835 224</b>
<b>Kontantstrømmer fra finansieringsaktiviteter</b>			
+ Innbetalinger ved opptak av ny langsiktig gjeld		0	0
- Utbetalinger ved nedbetaling av langsiktig gjeld		-12 992 612	-12 782 612
- Utbetaling av utbytte		0	0
= <b>Netto kontantstrøm fra finansieringsaktiviteter</b>		<b>-12 992 612</b>	<b>-12 782 612</b>
= <b>Netto endring i kontanter og kontantekvivalenter</b>		<b>-46 264 201</b>	<b>101 311 159</b>
+ Beholdning av kontanter og kontantekvivalenter ved periodens begynnelse		297 406 680	196 095 521
= <b>Beholdning av kontanter og kontantekvivalenter ved periodens slutt</b>		<b>251 142 479</b>	<b>297 406 680</b>



## STRAND HAVFISKE AS

Konsernregnskap 2023

### Noter

#### Note 1 Regnskapsprinsipper

Årsregnskapet består av resultatregnskap, balanse, kontantstrømoppstilling og noter og er avlagt i samsvar med aksjelov, regnskapslov og god regnskapsskikk i Norge for øvrige foretak gjeldende pr. 31. desember 2023.

#### Konsolidering

Konsernregnskapet omfatter morselskapet Strand Havfiske AS og datterselskapene AS Havstrand og Strand Senior AS. Konsernregnskapet er utarbeidet som om konsernet var én økonomisk enhet. Transaksjoner og mellomværende mellom selskapene i konsernet er eliminert. Konsernregnskapet er utarbeidet etter ensartede prinsipper, ved at datterselskapene følger de samme regnskapsprinsipper som morselskapet.

Tilknyttede selskaper er vurdert etter egenkapitalmetoden i konsernregnskapet.

#### Estimater

Utarbeidelse av regnskap i samsvar med regnskapsloven krever bruk av estimater. Videre krever anvendelse av selskapets regnskapsprinsipper at ledelsen må utvøe skjønn. Områder som i stor grad inneholder slike skjønnsmessige vurderinger, høy grad av kompleksitet, eller områder hvor forutsetninger og estimater er vesentlige for regnskapet, er beskrevet i notene.

#### Eiendeler og gjeld

Eiendeler/gjeld som knytter seg til varekretsløpet og poster som forfaller til betaling innen ett år etter balansedagen, er klassifisert som omløpsmidler/kortsiktig gjeld. Vurdering av omløpsmidler/kortsiktig gjeld skjer til laveste/høyeste verdi av anskaffelseskost og virkelig verdi. Virkelig verdi er definert som antatt fremtidig salgspris redusert med forventede salgskostnader. Andre eiendeler er klassifisert som anleggsmidler. Vurdering av anleggsmidler skjer til anskaffelseskost. Anleggsmidler som forringes avskrives. Tilsvarende prinsipper legges normalt til grunn for gjeldsposter.

Enkelte poster er vurdert etter andre regler, og redegjøres for nedenfor:

#### Inntekter (bruttofangst)

Omsetning av fisk er regulert i lov og forskrifter. I henhold til Råfiskloven med forskrifter skal all førstehåndsomsetning av villfanget fisk i Norge omsettes gjennom fiskesalgslagene. I praksis betyr dette SUROFI og Norges Sildesalgslag for konsernets del. Fangst blir normalt losset på tilknyttet eller eksternt fryselager. Salgslagene omsetter deretter fisken gjennom auksjoner der godkjente kjøpere får gi bud. Når auksjonen er avsluttet, utsteder salgslaget en salgsbekreftelse og det solgte partiet blir overført til kjøper. På grunnlag av salgsbekreftelsen utsteder salgslagene sluttseddel og avregning som danner grunnlaget for inntektsføringen i regnskapet. Selskapet har også anledning til å inngå kontrakter direkte med en kjøper, men kontrakten må da godkjennes av salgslaget. Salgsbekreftelse blir utstedt av salgslaget når kjøper og selger har bekreftet kontrakten. Avregning og inntektsføring i regnskapet blir deretter foretatt tilsvarende som ved auksjonssalg.

#### Varige driftsmidler og konsesjoner

Varige driftsmidler avskrives lineært over forventet økonomisk levetid. Vedlikehold av driftsmidler kostnadsføres løpende. Påkostninger eller forbedringer tillegges driftsmiddelets kostpris og avskrives i takt med driftsmiddelet.

Kjøp av konsesjoner/strukturvoter bokføres til kostpris. Disse avskrives over levetiden ut fra konsesjonstiden gitt fra Fiskeridirektoratet. Grunnkvoter avskrives ikke.



## STRAND HAVFISKE AS

Konsernregnskap 2023

### Noter

#### Note 1 Regnskapsprinsipper

##### Finansielle omløpsmidler

Markedsbaserte finansielle instrumenter er vurdert til virkelig verdi etter RL § 5-8.

##### Finansielle anleggsmidler

Finansielle anleggsmidler er vurdert til laveste av anskaffelseskost og virkelig verdi. Tilknyttede selskaper tas inn i konsernregnskapet etter egenkapitalmetoden.

##### Fordringer

Kundefordringer og andre fordringer er oppført i balansen til pålydende etter fradrag for avsetning til forventet tap. Avsetning for tap gjøres på grunnlag av individuelle vurderinger av de enkelte fordringene.

##### Beholdninger

Varelageret er vurdert til anskaffelseskost unntatt fangstbeholdning om bord i fartøy som er avregnet til antatt salgspris.

##### Pensjoner

Selskapene i konsernet har en innskuddsbasert pensjonsordning. Ved innskuddsplaner betaler selskapene innskudd til et forsikringsselskap. Selskapene har ingen ytterligere betalingsforpliktelser etter at innskuddene er betalt. Innskuddene regnskapsføres som lønnskostnad. Eventuelle forskuddsbetalte innskudd balanseføres som eiendel (pensjonsmidler) i den grad innskuddet kan refunderes eller redusere fremtidige innbetalinger.

##### Skatter

Skatter kostnadsføres når de påløper, det vil si at skattekostnaden er knyttet til det regnskapsmessige resultat før skatt. Skattekostnaden består av betalbar skatt og endring i netto utsatt skatt. Skattekostnaden fordeles på ordinært resultat og resultat i henhold til skattegrunnlaget. Utsatt skatt beregnes på bakgrunn av midlertidige forskjeller mellom regnskapsmessige og skattemessige verdier ved utgangen av regnskapsåret. Ved beregning benyttes nominell skattesats. Positive og negative forskjeller vurderes mot hverandre innenfor samme tidsintervall.

##### Offentlige tilskudd

Offentlige tilskudd regnskapsføres som reduksjon av kostnaden tilskuddet skal dekke. Tilskudd knyttet til balanseførte driftsmidler er ført som reduksjon av den balanseførte verdien av driftsmiddelet.

##### Kontantstrømoppstilling

Kontantstrømoppstillingen utarbeides etter den indirekte metoden. Kontanter og kontantekvivalenter omfatter kontanter, bankinnskudd og andre kortsiktige likvide plasseringer som umiddelbart og med uvesenlig kursrisiko kan konverteres til kjente kontantbeløp og med gjenværende løpetid mindre enn tre måneder fra anskaffelsesdato.



## STRAND HAVFISKE AS

Konsernregnskap 2023

### Noter

#### Note 2 Lønnskostnader / Antall ansatte / Godtgjørelser mm.

##### Lønnskostnader mm.

	2023	2022
Lønninger m.m.	2 581 651	2 725 696
Styrehonorar	1 980 000	995 000
Hyrer	6 890 650	6 154 032
Kosthold	2 241 056	1 816 768
Pensjon	1 406 838	1 522 246
Andre sosiale ytelser	1 676 115	1 015 950
<b>Sum lønn og mannskapskostnader</b>	<b>16 776 309</b>	<b>14 229 692</b>
Lotter	86 196 940	91 129 890
Lønn, feriepenger, styrehonorar	1 100 000	420 000
Pensjon	0	0
Folketrygdavgift	300 659	240 181
<b>Total sum</b>	<b>104 373 908</b>	<b>106 019 763</b>

Lotter er ført som en inntektsreduksjon. Hyrer, kosthold, pensjon og andre sosiale ytelser er oppført som mannskapskostnad, mens lønn og folketrygd forefinnes under andre driftskostnader.

Antall årsverk i regnskapsåret **56** **56**

##### Godtgjørelser (i kroner)

	Daglig leder	Styret
Lønn	1 290 939	0
Styrehonorar	300 000	1 680 000

##### Obligatorisk tjenestepensjon

Selskapet er pliktig til å ha tjenestepensjonsordning etter lov om obligatorisk tjenestepensjon. Selskapets pensjonsordninger tilfredstiller kravene i denne lov.

##### Revisor

Kostnadsført revisjonshonorar utgjør kr 384 705 ekskl. mva og fordeler seg som følger:

Lovpålagt revisjon	169 950
Andre tjenester	214 755
<b>Sum</b>	<b>384 705</b>

**STRAND HAVFISKE AS**

Konsernregnskap 2023

**Noter****Note 3 Driftsmidler**

	<b>Fartøy</b>	<b>Konsesjon</b>	<b>Klassing og periodisk vedlikehold</b>	<b>Maskiner og driftsløsøre</b>
Anskaffelseskost pr 01.01	479 160 096	186 401 403	-	18 941 810
Årets tilgang	241 740	-	8 416 399	3 533 960
Årets avgang	-	-	-	-1 751 084
<b>Anskaffelseskost pr 31.12</b>	<b>479 401 836</b>	<b>186 401 403</b>	<b>8 416 399</b>	<b>20 724 686</b>
Akk. av- og nedskrivninger 01.01	150 178 769	125 964 255	-	15 232 154
Akk. avskrivninger avgang	-	-	-	-1 109 005
Akk. av- og nedskrivninger 31.12	174 740 431	134 362 035	1 543 006	15 810 687
<b>Bokført verdi pr 31.12</b>	<b>304 661 405</b>	<b>52 039 368</b>	<b>6 873 393</b>	<b>4 913 998</b>

**Årets avskrivninger** 24 561 662 8 397 780 1 543 006 1 687 538

Økonomisk levetid 20 år 20 år 5 år 5-20 år  
Avskrivningsplan Lineær Lineær Lineær Lineær

	<b>Eiendom</b>	<b>2023 Sum</b>
Anskaffelseskost pr 01.01	9 303 355	693 806 664
Årets tilgang	0	12 192 099
Årets avgang	0	-1 751 084
<b>Anskaffelseskost pr 31.12</b>	<b>9 303 355</b>	<b>704 247 679</b>
Akk. av- og nedskrivninger 01.01	0	291 375 178
Akk. avskrivninger avgang	0	-1 109 005
Akk. av- og nedskrivninger 31.12	0	326 456 159
<b>Bokført verdi pr 31.12</b>	<b>9 303 355</b>	<b>377 791 519</b>

**Årets avskrivninger** 0 36 189 986

Økonomisk levetid Avskrives  
Avskrivningsplan ikke

Bygninger består av boligeiendom med antatt restverdi lik kostpris og avskrives derfor ikke.

**Note 4 Tilknyttede selskap**

<b>Selskap</b>	<b>Greater Copenhagen Invest AS</b>	<b>Vasshaugen Invest AS</b>	<b>Strand Sea Service AS</b>	<b>Sum</b>
<b>Formelle opplysninger</b>				
Anskaffelsestidspunkt	2022	1986	1986	
Forretningskontor	Oslo	Ålesund	Ålesund	
Eierandel	49,60 %	50,00 %	50,00 %	
Stemmeandel	50,00 %	50,00 %	50,00 %	
Avvikende regnskapsår	Nei	Nei	Nei	
<b>Opplysninger relatert til årets tall</b>				
Inngående balanse 01.01.	13 510 000	7 833 954	2 794 739	24 138 693
+/- Andel årets resultat	-90 295	823 976	-447 687	285 994
<b>Utgående balanse 31.12.</b>	<b>13 419 705</b>	<b>8 657 930</b>	<b>2 347 053</b>	<b>24 424 687</b>



## STRAND HAVFISKE AS

Konsernregnskap 2023

### Noter

#### Note 5 Aksjer og andeler i andre selskaper

Konsernet hadde pr. 31.12. følgende kategorier markedsbaserte investeringer:

	<b>Anskaff.-kost</b>	<b>Bokført verdi</b>
Aksjer og egenkapitalbevis	61 624 922	73 987 371
Pengemarkedsfond	105 622 200	109 686 761
Rentefond	35 000 000	37 511 248
Aksjefond	121 848 300	136 400 326
<b>Sum markedsbaserte investeringer</b>	<b>324 095 422</b>	<b>357 585 706</b>

Årets verdiendring markedsbaserte investeringer 13 819 581

#### Anleggsmidler:

	<b>Anskaff.-kost</b>	<b>Bokført verdi</b>
<b>Investering i aksjer og andeler</b>	<b>4 781 061</b>	<b>3 871 120</b>

#### Note 6 Skatt

##### Årets skattekostnad fremkommer slik:

	<b>2023</b>	<b>2022</b>
Betalbar skatt på årets resultat	18 234 629	23 821 972
Endring utsatt skatt	2 305 815	-110 282
Negativ betalbar skatt	0	0
Avregning betalbar skatt fra tidligere år	0	0
<b>Årets totale skattekostnad</b>	<b>20 540 444</b>	<b>23 711 690</b>

##### Betalbar skatt i balansen fremkommer slik:

Betalbar skatt på årets resultat	18 234 629	23 821 972
Effekt av Skattefunn	0	0
<b>Sum betalbar skatt</b>	<b>18 234 629</b>	<b>23 821 972</b>

##### Spesifikasjon av grunnlag for utsatt skatt / utsatt skattefordel:

Gevinst- og tapskonto	48 410 600	60 513 255
Regnskapsmessig avsetning	0	0
Gevinst- og tapskonto	0	0
Aksjer og andre andeler	6 580 561	1 118 118
<b>Sum</b>	<b>183 864 627</b>	<b>178 803 615</b>

Herav vedr anleggsmidler bokført netto \*) 22 471 825 27 891 790

**Utsatt skatt (+) / utsatt skattefordel (-) 35 506 417 33 200 600**

\*) Anleggsmidler ervervet ved fisjon/fusjon er bokført netto etter utsatt skatt, der utsatt skatt er vurdert til neddiskontert verdi. Disse anleggsmidlene inngår derfor ikke i grunnlaget for utsatt skatt i regnskapet.



## STRAND HAVFISKE AS

Konsernregnskap 2023

### Noter

#### Note 7 Pantstillelser

Det foreligger følgende pantstillelser:

	2023	2022
<b>Balansført gjeld som er sikret ved pant o.l.</b>		
Kortsiktig gjeld til kredittinstitusjoner	0	0
Langsiktig gjeld til kredittinstitusjoner	215 347 062	228 129 674
<b>Sum</b>	<b>215 347 062</b>	<b>228 129 674</b>

#### Balansført verdi av eiendeler stilt som sikkerhet for pantesikret gjeld:

Fartøy	311 534 798	328 981 326
Konsesjoner	52 039 368	60 437 134
Driftsløsøre	4 652 806	3 391 464
Varelager	35 907 066	6 514 586
Kundefordringer	3 758 557	16 538 189
Andre fordringer	0	0
Andre fordringer på tilknyttede selskap	0	0
<b>Sum</b>	<b>407 892 595</b>	<b>415 862 699</b>

#### Gjeld som forfaller til betaling mer enn 5 år etter regnskapsårets slutt:

Gjeld til kredittinstitusjoner *)	166 956 509	179 739 121
<b>Sum</b>	<b>166 956 509</b>	<b>179 739 121</b>

5 år er forutsatt at ballonglånet refinansieres med samme avdragsprofil som i dag.

#### Note 8 Nærstående parter

Som nærstående parter regnes disse:

Nærstående part	Relasjon	Eierandel 31.12.2023
Strand Sea Service AS	Tilknyttet selskap	50 %
Vasshaugen Invest AS	Tilknyttet selskap	50 %
Greater Copenhagen Invest AS	Tilknyttet selskap	49,6 %

Kjøp og salg av varer og tjenester mellom nærstående parter er gjennomført til markedsvilkår.

Se note 11 for mellomværender med tilknyttede selskaper.

	2023	2022
<b>Kjøp av varer og tjenester fra:</b>		
Strand Sea Service AS	8 915 098	7 353 621
<b>Sum</b>	<b>8 915 098</b>	<b>7 353 621</b>

#### Note 9 Bankinnskudd

	2023	2022
Bundne skattetrekksmidler	11 046 912	13 795 779



## STRAND HAVFISKE AS

Konsernregnskap 2023

### Noter

#### Note 10 Egenkapital og aksjonærinformasjon

	Aksjekapital	Annen egenkapital	Sum
<b>Egenkapital pr. 1.1.2023</b>	23 232 000	616 050 000	639 282 000
<b>Årets endring i egenkapital:</b>			
Årsresultat		94 047 450	94 047 450
Tilleggsutbytte			0
Avsatt utbytte		-20 000 000	-20 000 000
Overført til annen egenkapital			0
Fra annen egenkapital			0
<b>Egenkapital pr. 31.12.23</b>	<b>23 232 000</b>	<b>690 097 450</b>	<b>713 329 450</b>

#### Aksjekapital og aksjonærinformasjon:

Alle aksjene gir lik stemmerett.

#### Eierstruktur:

	Antall aksjer	Balanseført	Eierandel	Stemmeandel
Nikaro AS	11 643	11 643 000	50,12 %	50,12 %
Komma AS	11 589	11 589 000	49,88 %	49,88 %
<b>Sum</b>	<b>23 232</b>	<b>23 232 000</b>	<b>100,00 %</b>	<b>100,00 %</b>

#### Note 11 Mellomværende med selskap i samme gruppe og nærstående selskap

	2023	2022
Andre kortsiktige fordringer	1 000 000	0
Leverandørgjeld	324 098	241 516

#### Note 12 Sammenslåtte poster

##### Sammenslåtte poster i kontantstrømpoppstillingen:

	2023	2022
Endring i varelager	-29 392 479	21 441 262
Endring i kundefordringer	12 779 632	-12 859 021
Endring i leverandørgjeld	6 363 422	-4 060 833
<b>Sum</b>	<b>-10 249 425</b>	<b>4 521 408</b>

**STRAND HAVFISKE AS**

Konsernregnskap

**Resultat - alle selskaper**

	Note	SH AS	Havstrand	Strand Senior	Korreksjon	Konsern
<b>Driftsinntekter og driftskostnader</b>						
Bruttoføngst		1 435 223	214 068 918	120 658 042	-1 435 223	334 726 960
Annen driftsinntekt		0	77 975	159 634	0	237 609
<b>Sum driftsinntekter</b>		<b>1 435 223</b>	<b>214 146 893</b>	<b>120 817 676</b>	<b>-1 435 223</b>	<b>334 964 569</b>
Fellesutgifter		0	16 984 964	10 105 898	0	27 090 861
Lotter og prosenter	2	0	57 876 932	28 520 008	0	86 196 940
<b>Sum fellesutgifter og lotter</b>		<b>0</b>	<b>74 661 896</b>	<b>38 625 906</b>	<b>0</b>	<b>113 287 801</b>
<b>Sum netto driftsinntekter</b>		<b>1 435 223</b>	<b>139 484 997</b>	<b>82 191 770</b>	<b>-1 435 223</b>	<b>221 676 768</b>
Mannskapskostnader	2	0	7 197 733	3 865 837	5 712 739	16 776 309
Avskrivning av driftsmidler og immaterielle ei	3	57 000	18 915 104	17 217 882	0	36 189 986
Annen driftskostnad	2	7 244 196	69 881 258	30 203 664	-7 147 962	100 181 156
<b>Sum driftskostnader</b>		<b>7 301 196</b>	<b>95 994 095</b>	<b>51 287 384</b>	<b>-1 435 223</b>	<b>153 147 451</b>
<b>Driftsresultat</b>		<b>-5 865 973</b>	<b>43 490 902</b>	<b>30 904 387</b>	<b>0</b>	<b>68 529 316</b>
<b>Finansinntekter og finanskostnader</b>						
Inntekt på investering i datterselskap		40 000 000	0	0	-40 000 000	0
Resultat på investering i tilknyttet selskap	4	0	0	0	285 994	285 994
Annen renteinntekt		0	4 376 426	5 387 356	0	9 763 782
Annen finansinntekt		35 708 630	0	0	0	35 708 630
Verdløkning markedsbaserte omløpsmidler	5	13 819 581	0	0	0	13 819 581
Annen rentekostnad		0	5 246 687	7 241 540	0	12 488 227
Annen finanskostnad		1 031 182	0	0	0	1 031 182
<b>Resultat av finansposter</b>		<b>88 497 029</b>	<b>-870 261</b>	<b>-1 854 184</b>	<b>-39 714 006</b>	<b>46 058 578</b>
<b>Ordinært resultat før skattekostnad</b>		<b>82 631 057</b>	<b>42 620 641</b>	<b>29 050 203</b>	<b>-39 714 006</b>	<b>114 587 894</b>
Skattekostnad på ordinært resultat	6	12 128 868	10 306 883	6 904 694	-8 800 000	20 540 445
<b>Årsresultat</b>		<b>70 502 189</b>	<b>32 313 758</b>	<b>22 145 509</b>	<b>-30 914 006</b>	<b>94 047 449</b>



## STRAND HAVFISKE AS

Konsernregnskap

### Balanse - alle selskaper

	Note	SH AS	Havstrand	Strand Senior	Korreksjon	Konsern
<b>Elendeler</b>						
<b>Anleggsmidler</b>						
<b>Immaterielle eiendeler</b>						
Konsesjoner	3, 7	0	35 309 320	16 730 048	0	52 039 368
<b>Sum immaterielle eiendeler</b>		<b>0</b>	<b>35 309 320</b>	<b>16 730 048</b>	<b>0</b>	<b>52 039 368</b>
<b>Varige driftsmidler</b>						
Tomter, bygninger o.a. fast eiendom	3, 7	9 303 355	0	0	0	9 303 355
Skip og flytende installasjoner	3, 7	0	104 913 981	206 620 817	0	311 534 798
Driftsløsøre, inventar o.a. utstyr	3, 7	261 192	3 193 405	1 459 401	0	4 913 998
<b>Sum varige driftsmidler</b>		<b>9 564 547</b>	<b>108 107 386</b>	<b>208 080 218</b>	<b>0</b>	<b>325 752 150</b>
<b>Finansielle anleggsmidler</b>						
Investeringer i datterselskap		129 043 657	0	0	-129 043 657	0
Investeringer i tilknyttet selskap	4, 8	18 117 073	0	0	6 307 614	24 424 687
Investeringer i aksjer og andeler	5	3 871 120	0	0	0	3 871 120
Andre langsiktige fordringer		40 000	0	0	0	40 000
<b>Sum finansielle anleggsmidler</b>		<b>151 071 850</b>	<b>0</b>	<b>0</b>	<b>-122 736 043</b>	<b>28 335 807</b>
<b>Sum anleggsmidler</b>		<b>160 636 397</b>	<b>143 416 706</b>	<b>224 810 266</b>	<b>-122 736 043</b>	<b>406 127 326</b>
<b>Omløpsmidler</b>						
Lager av varer og annen beholdning	7	0	31 040 907	4 866 159	0	35 907 065
<b>Fordringer</b>						
Kundefordringer	7	0	3 758 557	0	0	3 758 557
Andre fordringer	8, 11	41 047 923	78 529 082	1 420 096	-40 000 000	5 688 282
Andre fordringer på selskap i samme gruppe	8	0	0	131 421 275	-131 421 275	0
<b>Sum fordringer</b>		<b>41 047 923</b>	<b>82 287 639</b>	<b>132 841 371</b>	<b>-171 421 275</b>	<b>9 446 839</b>
<b>Investeringer</b>						
Markedsbaserte aksjer	5	266 266	0	0	0	266 266
Andre markedsbaserte finansielle instrument	5	357 319 440	0	0	0	357 319 440
<b>Sum investeringer</b>		<b>357 585 706</b>	<b>0</b>	<b>0</b>	<b>0</b>	<b>357 585 706</b>
Bankinnskudd, kontanter o.l.	9	239 943 611	5 848 877	5 349 992	0	251 142 479
<b>Sum omløpsmidler</b>		<b>638 577 240</b>	<b>119 177 422</b>	<b>143 057 522</b>	<b>-171 421 275</b>	<b>654 082 089</b>
<b>Sum eiendeler</b>		<b>799 213 636</b>	<b>262 594 128</b>	<b>367 867 789</b>	<b>-294 157 318</b>	<b>1 060 209 415</b>



## STRAND HAVFISKE AS

Konsernregnskap

### Balanse - alle selskaper

	Note	SH AS	Havstrand	Strand Senior	Korreksjon	Konsern
<b>Egenkapital og gjeld</b>						
<b>Innskutt egenkapital</b>						
Aksjekapital	10	23 232 000	500 000	1 390 000	-1 890 000	23 232 000
Overkurs	10	0	0	3 377 361	-3 377 361	0
Annen innskutt egenkapital		0	23 632 897	4 641 448	-28 274 345	0
<b>Sum innskutt egenkapital</b>		<b>23 232 000</b>	<b>24 132 897</b>	<b>9 408 809</b>	<b>-33 541 706</b>	<b>23 232 000</b>
<b>Opptjent egenkapital</b>						
Annen egenkapital	10	534 076 495	78 981 004	166 234 288	-89 194 337	690 097 449
<b>Sum opptjent egenkapital</b>		<b>534 076 495</b>	<b>78 981 004</b>	<b>166 234 288</b>	<b>-89 194 337</b>	<b>690 097 449</b>
<b>Sum egenkapital</b>		<b>557 308 495</b>	<b>103 113 901</b>	<b>175 643 097</b>	<b>-122 736 043</b>	<b>713 329 449</b>
<b>Gjeld</b>						
<b>Avsetning for forpliktelser</b>						
Utsatt skatt	6	1 469 932	12 883 804	21 152 682	0	35 506 417
<b>Sum avsetning for forpliktelser</b>		<b>1 469 932</b>	<b>12 883 804</b>	<b>21 152 682</b>	<b>0</b>	<b>35 506 417</b>
<b>Annen langsiktig gjeld</b>						
Gjeld til kredittinstitusjoner	8	0	90 869 552	124 477 510	0	215 347 062
Øvrig langsiktig gjeld		1 569 445	0	0	0	1 569 445
<b>Sum annen langsiktig gjeld</b>		<b>1 569 445</b>	<b>90 869 552</b>	<b>124 477 510</b>	<b>0</b>	<b>216 916 507</b>
<b>Kortsiktig gjeld</b>						
Leverandørgjeld	11	213 536	2 901 640	7 614 038	0	10 729 214
Betalbar skatt	6	10 927 710	5 583 535	1 723 383	0	18 234 628
Skyldig offentlige avgifter		264 612	17 702 867	16 816 265	0	34 783 844
Utbytte	10	20 000 000	0	0	0	20 000 000
Annen kortsiktig gjeld		207 459 906	29 538 730	20 440 814	-171 421 275	10 709 355
<b>Sum kortsiktig gjeld</b>		<b>238 865 764</b>	<b>55 726 872</b>	<b>46 594 500</b>	<b>-171 421 275</b>	<b>94 457 041</b>
<b>Sum gjeld</b>		<b>241 905 142</b>	<b>159 480 227</b>	<b>192 224 692</b>	<b>-171 421 275</b>	<b>346 879 966</b>
<b>Sum egenkapital og gjeld</b>		<b>799 213 636</b>	<b>262 594 128</b>	<b>367 867 789</b>	<b>-294 157 318</b>	<b>1 060 209 415</b>



## STRAND HAVFISKE AS

Org.nr.977 506 514

### ÅRSBERETNING FOR 2023

#### **Virksomhetens art og hvor den drives**

Selskapet driver rederivirksomhet, samt eier aksjer og andeler i andre selskap med økonomisk virksomhet som formål. Virksomheten er lokalisert i Ålesund.

Konsernet består av morselskapet Strand Havfiske AS og datterselskapene AS Havstrand og Strand Senior AS. Datterselskapene drifter fiskefartøyene fra Ålesund.

#### **Analyse av årsregnskapet og sentrale risikoer og usikkerhetsfaktorer**

Konsernet hadde driftsinntekter på 334,9 MNOK mot 353 MNOK i 2022. Driftsresultatet ble redusert med 32,9 prosent til 68,5 MNOK. En nedgang i driftsinntekter og driftsresultat fra frysetrålere Havstrand er hovedårsaken til dette. Konsernets årsresultat før skatt ble 114,6 MNOK i 2023 mot 89,6 MNOK i 2022. Hovedårsaken til høyere årsresultatet tilskrives verdiøkning på markedsbaserte omløpsmidler i 2023 mot et verdifall i 2022.

Morselskapet Strand Havfiske AS hadde tilnærmet uendrede driftsinntekter i 2023 og et resultat før skatt på 82,6 MNOK som følge av avkastning på markedsbaserte omløpsmidler og mottatt konsernbidrag.

Tråleren Havstrand hadde i 2023 en nedgang i fangstinntektene på 18 prosent. Fartøyet hadde driftsinntekter på 214 MNOK i 2023 mot 262 MNOK i 2022. Hovedårsaken til dette var at kvoten på torsk ble satt ned med 20 prosent.

Ringnotfartøyet Strand Senior hadde i 2023 en økning i driftsinntekter på 33 prosent, fra 90,8 MNOK i 2022 til 120,8 MNOK i 2023. Til tross for kvotenedgang på alle pelagiske fiskeslag foruten kolmule så bidro prisoppgangen på både fisk til konsum og mel-og olje anvendelse til løftet i driftsinntekter. Tilgjengeligheten på kolmule i internasjonalt farvann vest av Irland var spesielt god og dette fiskeriet ble effektivt gjennomført. Norge og Storbritannia inngikk en kvoteavtale på makrell der Norge fikk tilgang til å fiske 60 prosent av den norske makrellkvoten i UK sektor mot å avgi en andel av den norske kvoten til Storbritannia. Til tross for at dette var forventet å bedre tilgjengeligheten i makrellfisket ble dette fisket utfordrende og lite effektivt gjennomført.



Begge fartøyene hadde lengre verkstedopphold og høyere driftsutgifter sammenlignet med året før. Vi erfarer også store prisøkninger på innkjøpt materiell som bidrar til økte kostnader.

Styret anser konsernets finansielle stilling og likviditet som god. Konsernet har en egenkapital på 713,3 MNOK (639,3 MNOK) som gir en egenkapitalandel på 67,3% (65,2%). Kontantstrøm fra operasjonelle aktiviteter ble 73,7 MNOK (140,9 MNOK), mens driftsresultatet ble 68,5 MNOK (102,2 MNOK).

Etter styrets oppfatning gir regnskapet med noter en god oversikt over utviklingen og resultatet i selskapet og konsernet ved årsskiftet.

Selskapet har ikke tegnet styreansvarforsikring for 2023.

Årets resultat i morselskapet Strand Havfiske AS ble i 2023 NOK 70 502 189.

Styret foreslår følgende disponering av årets resultat:

Avsatt til utbytte	kr 20 000 000
Avsatt til annen egenkapital	<u>kr 50 502 189</u>
Sum	kr 70 502 189

### **Redegjørelse for konsernets utsikter**

Inngangen til 2024 er fortsatt preget av usikkerhet i verdensøkonomien, høy inflasjon, høye renter og en svak norsk krone.

Kvotene på fiskeslagene torsk og hyse er vesentlig lavere i 2024 enn i 2023. Torskekvoten er igjen redusert med 20 prosent, som er 3. året på rad med slik nedgang i torsk kvotene i Barentshavet. Kvoten på sei nord for 62 graden er forholdsvis uendret. Starten av året har vært positiv for prisutviklingen for torsk og hyse. Også prisen på sei har fått en korreksjon opp etter fallet i 2023. Prisen på snabeluer forventes å være på samme nivå som i fjor. I sum forventer vi dog en nedgang i bruttofangst da prisøkningene ikke vil oppveie den store nedgangen i kvotene på torsk og hyse.

Styret forventer noe nedgang i driftsinntektene fra pelagisk fisk for 2024. Kvoten på norsk vårgytende sild går ned med 24 prosent fra 2023 til 2024, mens kvoten på makrell går ned med 5 prosent. Kvotene på kolmule og nordsjøsild øker med henholdsvis 12,5 prosent og 31,8 prosent. Prisene til mel- og oljeproduksjon har økt noe ifht prisene i 2023. Prisene forventes å holde seg i første halvår, men prisene i andre halvår er det knyttet større usikkerhet til. Dette avhenger i stor grad av utviklingen i fisket i Sør-Amerika. For sild og makrell er prisutsiktene på samme nivå som ved utgangen av 2023. Prisen for lodde til konsum er lavere i 2024 enn i 2023. Dersom den norske kronen skulle



styrke seg gjennom året forventes det således en tilsvarende nedgang i prisene i norske kroner.

Prisen på gassolje i norske kroner er fortsatt på et høgt nivå og økning i CO2 avgift medfører at bunkerskostnadene for 2024 vil være høye. Videre er en generell prisoppgang som følge av høyere inflasjon på innkjøp medvirkende til at driftsutgiftene vil være på et høyt nivå.

Konsernets finansportefølje forventes å gi lavere avkastning i 2024 enn i 2023. I sum forventer således styret en nedgang i årsresultatet i konsernet.

Styret har godkjent forslag til redegjørelse for gjennomføring av aktsomhetsvurderinger i forhold til åpenhetsloven. Selskapets redegjørelse er på selskapets hjemmesider.

### **Finansiell risiko**

Datterselskapene omsetter sine produkt gjennom Norges Sildesalgslag, Sunnmøre og Romsdal Fiskesalgslag og Norges Råfisklag. Kredittrisikoen blir vurdert som lav. Salget foretas i norske kroner, men siden mesteparten av produktene blir eksportert, vil man indirekte være eksponert mot utenlandsk valuta. Valutarisikoen er vurdert som akseptabel.

Rentebærende gjeld har flytende rentesats basert på Nibor med tillegg av margin og er således eksponert for endringer i korte renter.

### **Fortsatt drift**

I årsregnskapet og konsernregnskapet er fortsatt drift lagt til grunn. Det er ikke inntrådt forhold etter regnskapsårets utgang som har betydning for bedømmelse av årsregnskapet.

### **Arbeidsmiljøet**

Arbeidsmiljøet i konsernselskapene anses som tilfredsstillende. Konsernets fartøy er godt vedlikeholdt, og det er lagt vekt på å ivareta mannskapenes trivsel. Selskapene har implementert HMS samt bedriftshelsetjeneste for de ansatte. Sykefraværet (ekskl. langtidssykemeldte) var 2,3 prosent i 2023 (2,5 prosent i 2022). Det er registrert en personskade i 2023. Det var pr 31.12.2023 54 ansatte i konsernet, med tillegg av 5 personer på lærlingekontrakt.

### **Likestilling**

Både styret og selskapets ledelse er bevisst på de samfunnsmessige forventninger om tiltak for å fremme likestilling i virksomheten og styret. Det er 4 kvinner ansatt i konsernet. Selskapet ledes av en kvinne. Selskapets styre



består av to kvinner og to menn. Selskapene har en ansettelsespolitikk som ikke diskriminerer mellom kjønnene.

## **Diskriminering**

Diskrimineringslovens formål er å fremme likestilling, sikre like muligheter og rettigheter og å hindre diskriminering på grunn av etnisitet, nasjonal opprinnelse, avstamning, hudfarge, språk, religion og livssyn. Konsernet arbeider aktivt, målrettet og planmessig for å fremme lovens formål innenfor vår virksomhet. Konsernet prøver der det er praktisk mulig uten at det går utover sikkerheten, å utforme og tilrettelegge de fysiske forholdene slik at virksomhetens ulike funksjoner kan benyttes av flest mulig.

## **Ytre miljø**

Spillolje og lignende blir levert til lokal renovatør som er godkjent av Statens Forurensingstilsyn. Begge fartøyene er tilsluttet Næringslivets Nox fond og har montert katalysator som effektivt renser storparten av fartøyenes Nox utslipp. Det er også installert avfallsbrenner om bord. Tråleren Havstrand leverer utslitt trålbruk til gjenvinning, og deltar for øvrig i «Fishing for Litter», et prosjekt for opprydding av marin forsøpling.

Ålesund, 14.03.2024

Styret i  
Strand Havfiske AS

Hans Aasnæs  
Styremedlem

Elisabeth Strand  
Styremedlem

Mats Strand Ødven  
Styremedlem

Janne-Grethe Strand Aasnæs  
Daglig leder/Styremedlem



# Årsregnskap 2023 STRAND HAVFISKE AS

Resultatregnskap  
Balanse  
Kontantstrøm  
Noter til regnskapet

Org.nr.: 977 506 514



## Resultatregnskap STRAND HAVFISKE AS

Driftsinntekter og driftskostnader	Note	2023	2022
Salgsinntekt	1	1 435 223	1 400 000
<b>Sum driftsinntekter</b>		<b>1 435 223</b>	<b>1 400 000</b>
Lønnskostnad	2	5 712 739	4 624 185
Avskrivning av driftsmidler	3	57 000	51 573
Annen driftskostnad	2	1 531 457	633 391
<b>Sum driftskostnader</b>		<b>7 301 196</b>	<b>5 309 149</b>
<b>Driftsresultat</b>		<b>-5 865 973</b>	<b>-3 909 149</b>
<b>Finansinntekter og finanskostnader</b>			
Inntekt på investering i datterselskap	4	40 000 000	79 000 000
Annen finansinntekt	5, 6	35 708 630	11 515 447
Verdiendring markedsbaserte omløpsmidler	6	13 819 581	-22 321 958
Annen finanskostnad	5, 6	1 031 182	471 509
<b>Resultat av finansposter</b>		<b>88 497 029</b>	<b>67 721 979</b>
<b>Resultat før skattekostnad</b>		<b>82 631 057</b>	<b>63 812 830</b>
Skattekostnad på resultat	7	12 128 868	16 767 044
<b>Årsresultat</b>		<b>70 502 189</b>	<b>47 045 786</b>
<b>Overføringer</b>			
Avsatt til utbytte		20 000 000	0
Avsatt til annen egenkapital		50 502 189	47 045 786
<b>Sum overføringer</b>	<b>8</b>	<b>70 502 189</b>	<b>47 045 786</b>



**Balanse**  
**STRAND HAVFISKE AS**

Eiendeler	Note	2023	2022
<b>Anleggsmidler</b>			
<i>Varige driftsmidler</i>			
Tomter, bygninger o.a. fast eiendom	3	9 303 355	9 303 355
Driftsløsøre, inventar o.a. utstyr	3	261 192	318 192
<b>Sum varige driftsmidler</b>	<b>3</b>	<b>9 564 547</b>	<b>9 621 547</b>
<i>Finansielle anleggsmidler</i>			
Investeringer i datterselskap	4	129 043 657	129 043 657
Investeringer i tilknyttet selskap	4	18 117 073	18 117 073
Investeringer i aksjer og andeler	9	3 871 120	3 811 120
Andre langsiktige fordringer		40 000	130 000
<b>Sum finansielle anleggsmidler</b>		<b>151 071 850</b>	<b>151 101 850</b>
<b>Sum anleggsmidler</b>		<b>160 636 397</b>	<b>160 723 397</b>
<b>Omløpsmidler</b>			
<i>Fordringer</i>			
Andre kortsiktige fordringer	4	41 047 923	79 000 000
<b>Sum fordringer</b>		<b>41 047 923</b>	<b>79 000 000</b>
<i>Investeringer</i>			
Markedsbaserte aksjer	6	266 266	244 614
Andre markedsbaserte finansielle instrumenter	6	357 319 440	224 670 009
<b>Sum investeringer</b>		<b>357 585 706</b>	<b>224 914 623</b>
<i>Bankinnskudd, kontanter o.l</i>			
Bankinnskudd, kontanter o.l.	10	239 943 611	283 769 177
<b>Sum bankinnskudd, kontanter o.l</b>		<b>239 943 611</b>	<b>283 769 177</b>
<b>Sum omløpsmidler</b>		<b>638 577 240</b>	<b>587 683 800</b>
<b>Sum eiendeler</b>		<b>799 213 636</b>	<b>748 407 197</b>



## Balanse STRAND HAVFISKE AS

Egenkapital og gjeld	Note	2023	2022
<b>Egenkapital</b>			
<i>Innskutt egenkapital</i>			
Aksjekapital	8, 11	23 232 000	23 232 000
<b>Sum innskutt egenkapital</b>		<b>23 232 000</b>	<b>23 232 000</b>
<i>Opptjent egenkapital</i>			
Annen egenkapital	8	534 076 495	483 574 306
<b>Sum opptjent egenkapital</b>		<b>534 076 495</b>	<b>483 574 306</b>
<b>Sum egenkapital</b>		<b>557 308 495</b>	<b>506 806 306</b>
<b>Gjeld</b>			
<i>Avsetning for forpliktelseser</i>			
Utsatt skatt	7	1 469 932	268 774
<b>Sum avsetning for forpliktelseser</b>		<b>1 469 932</b>	<b>268 774</b>
<i>Annen langsiktig gjeld</i>			
Øvrig langsiktig gjeld		1 569 445	1 779 445
<b>Sum annen langsiktig gjeld</b>		<b>1 569 445</b>	<b>1 779 445</b>
<i>Kortsiktig gjeld</i>			
Leverandørgjeld		213 536	87 189
Betalbar skatt	7	10 927 710	17 144 494
Skyldig offentlige avgifter		264 612	379 933
Utbytte		20 000 000	0
Kortsiktig konserngjeld	10, 12	206 731 221	221 240 969
Annen kortsiktig gjeld		728 685	700 087
<b>Sum kortsiktig gjeld</b>		<b>238 865 764</b>	<b>239 552 672</b>
<b>Sum gjeld</b>		<b>241 905 142</b>	<b>241 600 891</b>
<b>Sum egenkapital og gjeld</b>		<b>799 213 636</b>	<b>748 407 197</b>



## Balanse

### STRAND HAVFISKE AS

Ålesund, 14.03.2024

Styret i STRAND HAVFISKE AS

Elisabeth Strand  
Styremedlem

Janne-Grethe Strand Aasnæs  
Styremedlem/daglig leder

Hans Aasnæs  
Styreleder

Mats Strand Øvden  
Styremedlem



**Indirekte kontantstrøm**  
**STRAND HAVFISKE AS**

<b>Kontantstrømmer fra operasjonelle aktiviteter</b>	<b>Note</b>	<b>2023</b>	<b>2022</b>
Resultat før skattekostnad		82 631 057	63 812 830
Periodens betalte skatt		-17 144 494	-13 721 870
Ordinære avskrivninger		57 000	51 573
Endring i leverandørgjeld		126 347	-154 440
Gevinst/tap og verdiendring verdipapirer		-37 134 576	17 414 594
Inntekt fra datterselskap		-40 000 000	-79 000 000
Endring i andre tidsavgrensningsposter		-1 102 163	289 319
<b>Netto kontantstrøm fra operasjonelle aktiviteter</b>		<b>-12 566 829</b>	<b>-11 307 993</b>
<b>Kontantstrømmer fra investeringsaktiviteter</b>			
Utbetalinger ved kjøp av varige driftsmidler		0	-20 430
Utbetalinger ved kjøp av aksjer og andeler i andre foretak		0	-13 510 000
Utbetalinger ved kjøp av andre investeringer		-235 223 096	-43 466 001
Innbetalinger ved salg av andre investeringer		139 684 107	31 538 580
<b>Netto kontantstrøm fra investeringsaktiviteter</b>		<b>-95 538 989</b>	<b>-25 457 851</b>
<b>Kontantstrømmer fra finansieringsaktiviteter</b>			
Utbetalinger ved nedbetaling av langsiktig gjeld		-210 000	0
Netto endring i gjeld konsernkontoordning		-14 509 748	66 942 792
Innbetaling av konsernbidrag		79 000 000	67 300 000
<b>Netto kontantstrøm fra finansieringsaktiviteter</b>		<b>64 280 252</b>	<b>134 242 792</b>
Netto endring i kontanter og kontantekvivalenter		-43 825 566	97 476 947
Beh. av kont. og kontantekvivalenter ved per. begynnelse		283 769 177	186 292 231
<b>Beh. av kont. og kontantekvivalenter ved per. slutt</b>		<b>239 943 611</b>	<b>283 769 177</b>



## Noter til regnskapet 2023

### Regnskapsprinsipper

Årsregnskapet er satt opp i samsvar med regnskapsloven og god regnskapsskikk for øvrige foretak. Forutsetningen om fortsatt drift er lagt til grunn ved utarbeidelsen.

### Bruk av estimater

Utarbeidelse av regnskap i samsvar med regnskapsloven krever bruk av estimater. Videre krever anvendelse av selskapets regnskapsprinsipper at ledelsen må utøve skjønn. Områder som i stor grad inneholder slike skjønnsmessige vurderinger, høy grad av kompleksitet, eller områder hvor forutsetninger og estimater er vesentlige for årsregnskapet, er beskrevet i notene.

### Salgsinntekter

Inntekter ved salg av varer og tjenester vurderes til virkelig verdi av vederlaget, netto etter fradrag for merverdiavgift, returer, rabatter og andre avslag.

Salg av tjenester inntektsføres etter hvert som de er levert.

### Klassifisering og vurdering av balanseposter

Eiendeler bestemt til varig eie eller bruk er klassifisert som anleggsmidler. Anleggsmidler er vurdert til anskaffelseskost. Omløpsmidler og kortsiktig gjeld omfatter normalt poster som forfaller til betaling innen ett år etter balansedagen, samt poster som knytter seg til varekretsløpet. Omløpsmidler vurderes til laveste verdi av anskaffelseskost og antatt virkelig verdi.

Fordringer klassifiseres som omløpsmidler hvis de skal tilbakebetales i løpet av ett år. For gjeld er analoge kriterier lagt til grunn. Første års avdrag på langsiktige fordringer og langsiktig gjeld klassifiseres likevel ikke som omløpsmiddel og kortsiktig gjeld.

Enkelte poster er vurdert etter andre regler. Postene det gjelder vil være blant de postene som omhandles nedenfor.

### Varige driftsmidler

Varige driftsmidler balanseføres og avskrives lineært til restverdi over driftsmidlenes forventede utnyttbare levetid. Ved endring i avskrivningsplan fordeles virkningen over gjenværende avskrivningstid ("knekkpunktmetoden"). Vedlikehold av driftsmidler kostnadsføres løpende. Påkostninger eller forbedringer tillegges driftsmidlets kostpris og avskrives i takt med driftsmidlet.

Skillet mellom vedlikehold og påkostning/forbedring regnes i forhold til driftsmidlets stand ved kjøp av driftsmidlet. Tomter avskrives ikke.

### Investeringer i andre selskaper

Kostmetoden brukes som prinsipp for investeringer i andre selskaper. Kostprisen økes når midler tilføres ved kapitalutvidelse, eller når det gis konsernbidrag til datterselskap. Mottatte utdelinger resultatføres i utgangspunktet som inntekt. Utbytte/konsernbidrag fra datterselskap regnskapsføres det samme året som datterselskapet avsetter beløpet. Utbytte fra andre selskaper regnskapsføres som finansinntekt når utbyttet er vedtatt.

Investeringene blir nedskrevet til virkelig verdi dersom verdifallet ikke er forbigående

### Kortsiktige investeringer i børsnoterte aksjer

For kortsiktige investeringer i børsnoterte aksjer brukes markedsverdi prinsippet. Verdien i balansen tilsvarer markedsverdien av investeringene pr. 31.12. Mottatte utdelinger, og realiserte og urealiserte gevinster/tap, resultatføres som finansposter.

### Fordringer

Kundefordringer og andre fordringer er oppført i balansen til pålydende etter fradrag for avsetning til forventet tap. Avsetning for tap gjøres på grunnlag av individuelle vurderinger av de enkelte fordringene.



## Noter til regnskapet 2023

### Pensjoner

Pensjonsordningene er finansiert gjennom innbetalinger til forsikringsselskap.

### Innskuddsplaner

Ved innskuddsplaner betaler selskapet innskudd til et forsikringsselskap. Selskapet har ingen ytterligere betalingsforpliktelse etter at innskuddene er betalt. Innskuddene regnskapsføres som lønnskostnad. Eventuelle forskuddsbetalte innskudd balanseføres som eiendel (pensjonsmidler) i den grad innskuddet kan refunderes eller redusere framtidige innbetalinger.

### Skatt

Skattekostnaden i resultatregnskapet omfatter både periodens betalbare skatt og endring i utsatt skatt. Utsatt skatt beregnes med 22 % på grunnlag av de midlertidige forskjeller som eksisterer mellom regnskapsmessige og skattemessige verdier, samt eventuelt tigningsmessig underskudd til fremføring ved utgangen av regnskapsåret. Skatteøkende og skattereduserende midlertidige forskjeller som reverserer eller kan reversere i samme periode er utlignet og nettoført.

### Kontantstrømpoppstilling

Kontantstrømpoppstillingen utarbeides etter den indirekte metoden. Kontanter og kontantekvivalenter omfatter kontanter, bankinnskudd og andre kortsiktige likvide plasseringer som umiddelbart og med uvesentlig kursrisiko kan konverteres til kjente kontantbeløp og med gjenværende løpetid mindre enn tre måneder fra anskaffelsesdato. Inntående på konsernkontoordning er ikke klassifisert som bankinnskudd, men som mellomværende mot datterselskapet.

### Note 1 Transaksjoner med nærstående parter

Ytelser til ledende ansatte er omtalt i note 2, og mellomværende med konsernselskaper er omtalt i note 12.

Selskapets transaksjoner med nærstående parter	2023	2022
Salg av tjenester:		
Strand Senior AS	700 000	700 000
AS Havstrand	735 223	700 000

Transaksjonene mellom nærstående parter er gjennomført til markedsvilkår.



## Noter til regnskapet 2023

### Note 2 Lønnskostnader, antall ansatte, godtgjørelser, lån til ansatte m

Lønnskostnader	2023	2022
Lønninger	3 261 651	3 145 696
Styrehonorar	1 300 000	575 000
Arbeidsgiveravgift	804 632	575 175
Pensjonskostnader	331 786	328 314
Andre ytelser	14 670	0
<b>Sum</b>	<b>5 712 739</b>	<b>4 624 185</b>

Gjennomsnittlig antall årsverk sysselsatt i regnskapsåret 2 2

Ytelser til ledende personer	Daglig leder	Styret
Lønn og andre godtgjørelser	1 290 939	0
Styrehonorar	300 000	1 000 000
<b>Sum</b>	<b>1 590 939</b>	<b>1 000 000</b>

Det er ikke gitt lån/sikkerhetsstillelse til daglig leder, styrets leder eller andre nærstående parter.

#### OTP

Selskapet er pliktig til å ha tjenstepensjonsordning etter lov om obligatorisk tjenstepensjon. Selskapets pensjonsordninger tilfredsstiller kravene i denne lov.

#### Revisor

Kostnadsført honorar til revisor for 2023 utgjør kr 205 073,- ekskl.mva.

Lovpålagt revisjon	36 050
Utarbeide regnskap, ligningspapir og konsernregnskap	42 333
Andre tjenester	126 690
<b>Sum honorar til revisor</b>	<b>205 073</b>

### Note 3 Anleggsmidler

	Bygninger og tomter	Driftsløsøre, inventar ol.	Sum
Anskaffelseskost pr. 01.01.23	9 303 355	419 671	9 723 026
= Anskaffelseskost 31.12.23	9 303 355	419 671	9 723 026
Akkumulerte avskrivninger 31.12.23		158 479	158 479
= Bokført verdi 31.12.23	9 303 355	261 192	9 564 547
Årets ordinære avskrivninger		57 000	57 000
Økonomisk levetid		3-8 år	

Bygninger består av boligeiendom med antatt restverdi lik kostpris og avskrives derfor ikke.



## Noter til regnskapet 2023

### Note 4 Investering i datterselskap, tilknyttet selskap og andre aksjer og andeler

Investeringene i datterselskap, tilknyttet selskap og andre aksjer og andeler regnskapsføres etter kostmetoden.

Selskap	Forretnings- kontor /stemmeandel	Eier- Balanseført verdi	Årets resultat	EK pr. 31.12
<b>Datterselskap</b>				
AS Havstrand	Ålesund	100 % 37 176 918	32 313 759	118 713 902
Strand Senior AS	Ålesund	100 % 91 866 739	22 145 509	191 243 097
<b>Tilknyttet selskap</b>				
Vasshaugen Invest AS	Ålesund	50 % 4 197 073	1 647 952	17 315 857
Strand Sea Service AS	Ålesund	50 % 410 000	-895 373	4 694 106
Greater Copenhagen Invest AS	Oslo	49,6/50 % 13 510 000	240 503	26 852 385

### Note 5 Spesifikasjon av finansinntekter og finanskostnader

Finansinntekter	2023	2022
Renteinntekter bank	2 877 164	932 064
Aksjeutbytte	4 240 858	3 589 111
Andre renter	2 042	1 496
Realiserte gevinster	23 314 995	4 887 149
Annen finansinntekt	5 273 571	2 105 626
<b>Sum finansinntekter</b>	<b>35 708 630</b>	<b>11 515 447</b>
<b>Finanskostnader</b>		
Rentekostnader	41 200	22 834
Annen finanskostnad	989 982	448 675
<b>Sum finanskostnader</b>	<b>1 031 182</b>	<b>471 509</b>



## Noter til regnskapet 2023

### Note 6 Markedsbaserte verdipapirer

Markedsbaserte investeringer består av:	Anskaffelses kost	Balansført verdi
Aksjer og egenkapitalbevis	61 624 922	73 987 371
Pengemarkedsfond	105 622 200	109 686 761
Rentefond	35 000 000	37 511 248
Aksjefond	121 848 300	136 400 326
<b>Totalt</b>	<b>324 095 422</b>	<b>357 585 706</b>
Årets verdiendring		13 819 581

### Note 7 Skatt

Årets skattekostnad	2023	2022
Resultatført skatt på ordinært resultat:		
Betalbar skatt	10 927 710	17 144 494
Endring i utsatt skattefordel	1 201 158	-377 450
<b>Skattekostnad ordinært resultat</b>	<b>12 128 868</b>	<b>16 767 044</b>
Skattepliktig inntekt:		
Resultat før skatt	82 631 057	63 812 830
Permanente forskjeller	-32 962 286	14 121 322
Endring i midlertidige forskjeller	2 637	-4 633
<b>Skattepliktig inntekt</b>	<b>49 671 408</b>	<b>77 929 520</b>
Betalbar skatt i balansen:		
Betalbar skatt på årets resultat	2 127 710	-235 506
Betalbar skatt på mottatt konsernbidrag	8 800 000	17 380 000
<b>Sum betalbar skatt i balansen</b>	<b>10 927 710</b>	<b>17 144 494</b>

Skatteeffekten av midlertidige forskjeller som har gitt opphav til utsatt skatt og utsatte skattefordeler, spesifisert på typer av midlertidige forskjeller

	2023	2022	Endring
Varige driftsmidler	56 781	48 377	-8 404
Gevinst - og tapskonto	44 166	55 207	11 041
<b>Sum</b>	<b>100 947</b>	<b>103 584</b>	<b>2 637</b>
Aksjer og andre verdipapirer	6 575 809	1 113 366	-5 462 443
Andeler	4 752	4 752	0
<b>Grunnlag for utsatt skatt</b>	<b>6 681 508</b>	<b>1 221 702</b>	<b>-5 459 806</b>
<b>Utsatt skatt (22 %)</b>	<b>1 469 932</b>	<b>268 774</b>	<b>-1 201 157</b>



## Noter til regnskapet 2023

### Note 8 Egenkapital

	Aksjekapital	Annen egenkapital	Sum egenkapital
Pr. 01.01	23 232 000	483 574 306	506 806 306
Utbytte		-20 000 000	-20 000 000
Årets resultat		70 502 189	70 502 189
Pr 31.12	23 232 000	534 076 495	557 308 495

### Note 9 Langsiktige verdipapirer

	Anskaffelseskost	Bokført verdi
Totalt investeringer i aksjer og andeler	4 781 061	3 871 120

Investeringene i andre aksjer og andeler regnskapsføres etter kostmetoden. En aksje er tidligere år nedskrevet i sin helhet.

### Note 10 Bankinnskudd

	2023	2022
Bundne skattetreksmidler	176 906	175 727

Selskapet deltar i konsernkontoordning sammen med datterselskapene AS Havstrand og Strand Senior AS. Strand Havfiske AS er innehaver av ordningen, og har pr. 31.12.2023 en gjeld til datterselskapene på kr 206 731 221 (kr 221 240 969 pr. 31.12.2022) som inngår i posten kortsiktig konserngjeld.

### Note 11 Aksjonærer

Aksjekapitalen i STRAND HAVFISKE AS pr. 31.12 består av:

	Antall	Pålydende	Bokført
Ordinære aksjer	23 232	1 000,0	23 232 000
Sum	23 232		23 232 000

#### Eierstruktur

De største aksjonærene i % pr. 31.12 var:

	Ordinære	Eierandel	Stemmeandel
Nikaro AS	11 643	50,12	50,12
Komma AS	11 589	49,88	49,88
Totalt antall aksjer	23 232	100,00	100,00



## Noter til regnskapet 2023

### Note 12 Mellomværende med selskap i samme konsern

<b>Fordringer</b>	<b>2023</b>	<b>2022</b>
Andre fordringer foretak i samme konsern	40 000 000	79 000 000
Andre fordringer tilknyttet selskap	1 000 000	0
<b>Sum fordringer</b>	<b>41 000 000</b>	<b>79 000 000</b>
<b>Gjeld</b>	<b>2023</b>	<b>2022</b>
Kortsiktig gjeld	206 731 221	221 240 969
<b>Sum gjeld</b>	<b>206 731 221</b>	<b>221 240 969</b>