



ÅRSREGNSKAPET FOR REGNSKAPSÅRET 2021 - GENERELL INFORMASJON

Enheten

Organisasjonsnummer: 980 811 905
Organisasjonsform: Aksjeselskap
Foretaksnavn: FOSSUM EIENDOMSSELSKAP AS
Forretningsadresse: Kveldroveien 8
1407 VINTERBRO

Regnskapsår

Årsregnskapets periode: 01.01.2021 - 31.12.2021

Konsern

Morselskap i konsern: Nei

Regnskapsregler

Regler for små foretak benyttet: Ja
Benyttet ved utarbeidelsen av årsregnskapet til selskapet: Regnskapslovens alminnelige regler

Årsregnskapet fastsatt av kompetent organ

Bekreftet av representant for selskapet: Heikki Johannes Gerlander
Dato for fastsettelse av årsregnskapet: 05.04.2022

Grunnlag for avgivelse

År 2021: Årsregnskapet er elektronisk innlevert
År 2020: Tall er hentet fra elektronisk innlevert årsregnskap fra 2021

Det er ikke krav til at årsregnskapet m.v. som sendes til Regnskapsregisteret er undertegnet. Kontrollen på at dette er utført ligger hos revisor/enhetens øverste organ. Sikkerheten ivaretas ved at innsender har rolle/rettighet for innsending av årsregnskapet via Altinn, og ved at det bekreftes at årsregnskapet er fastsatt av kompetent organ.

Brønnøysundregistrene, 14.04.2023



Resultatregnskap

| Beløp i: NOK | Note | 2021 | 2020 |
|---|------|------------------|------------------|
| RESULTATREGNSKAP | | | |
| Inntekter | | | |
| Leieinntekter | 1, 8 | 2 128 122 | 2 334 002 |
| Annen driftsinntekt | | 32 167 | 6 000 |
| Sum inntekter | | 2 160 289 | 2 340 002 |
| Kostnader | | | |
| Avskrivning av driftsmidler | 5 | 520 063 | 520 063 |
| Annen driftskostnad | 2 | 732 567 | 653 674 |
| Sum kostnader | | 1 252 629 | 1 173 737 |
| Driftsresultat | | 907 659 | 1 166 265 |
| Finansinntekter og finanskostnader | | | |
| Annen renteinntekt | | | 21 |
| Sum finansinntekter | | | 21 |
| Rentekostnad til foretak i samme konsern | 7 | 471 775 | 292 500 |
| Annen rentekostnad | | | 395 888 |
| Sum finanskostnader | | 471 775 | 688 388 |
| Netto finans | | -471 775 | -688 367 |
| Ordinært resultat før skattekostnad | | 435 884 | 477 899 |
| Skattekostnad på ordinært resultat | 3 | 95 894 | 105 138 |
| Ordinært resultat etter skattekostnad | | 339 990 | 372 761 |
| Årsresultat | | 339 990 | 372 761 |
| Årsresultat etter minoritetsinteresser | | 339 990 | 372 761 |
| Totalresultat | | 339 990 | 372 761 |
| Overføringer og disponeringer | | | |
| Avsatt til annen egenkapital | | 339 990 | 372 761 |
| Sum overføringer og disponeringer | | 339 990 | 372 761 |



Resultatregnskap

| Beløp i: NOK | Note | 2021 | 2020 |
|---------------------|-------------|-------------|-------------|
|---------------------|-------------|-------------|-------------|



Balanse

| Beløp i: NOK | Note | 2021 | 2020 |
|--|------|-------------------|-------------------|
| BALANSE - EIENDELER | | | |
| Anleggsmidler | | | |
| Immaterielle eiendeler | | | |
| Utsatt skattefordel | 3 | 114 086 | 87 166 |
| Sum immaterielle eiendeler | | 114 086 | 87 166 |
| Varige driftsmidler | | | |
| Tomter, bygninger o.a. fast eiendom | 5, 7 | 18 200 993 | 18 721 056 |
| Sum varige driftsmidler | | 18 200 993 | 18 721 056 |
| Sum anleggsmidler | | 18 315 079 | 18 808 222 |
| Omløpsmidler | | | |
| Varer | | | |
| Fordringer | | | |
| Kundefordringer | 6, 8 | 30 536 | 41 718 |
| Fordringer foretak i samme konsern | | | 65 000 |
| Sum fordringer | | 30 536 | 106 718 |
| Bankinnskudd, kontanter og lignende | | | |
| Bankinnskudd | | 438 186 | 192 906 |
| Sum bankinnskudd, kontanter og lignende | | 438 186 | 192 906 |
| Sum omløpsmidler | | 468 722 | 299 623 |
| SUM EIENDELER | | 18 783 801 | 19 107 845 |
| BALANSE - EGENKAPITAL OG GJELD | | | |
| Egenkapital | | | |
| Innskutt egenkapital | | | |
| Aksjekapital | 4 | 5 577 000 | 5 577 000 |
| Annen innskutt egenkapital | 4 | 3 000 000 | |
| Sum innskutt egenkapital | | 8 577 000 | 5 577 000 |



Balanse

| Beløp i: NOK | Note | 2021 | 2020 |
|-----------------------------------|------|-------------------|-------------------|
| Opptjent egenkapital | | | |
| Annen egenkapital | | 489 979 | 149 988 |
| Sum opptjent egenkapital | | 489 979 | 149 988 |
| Sum egenkapital | 4 | 9 066 979 | 5 726 988 |
| Gjeld | | | |
| Langsiktig gjeld | | | |
| Utsatt skatt | 3 | | |
| Annen langsiktig gjeld | | | |
| Øvrig langsiktig gjeld | 7 | 9 280 000 | 12 640 000 |
| Sum annen langsiktig gjeld | | 9 280 000 | 12 640 000 |
| Sum langsiktig gjeld | | 9 280 000 | 12 640 000 |
| Kortsiktig gjeld | | | |
| Leverandørgjeld | | 77 785 | 6 260 |
| Betalbar skatt | 3 | 122 814 | |
| Skyldig offentlige avgifter | | 225 224 | 76 697 |
| Annen kortsiktig gjeld | | 11 000 | 657 900 |
| Sum kortsiktig gjeld | | 436 823 | 740 857 |
| Sum gjeld | | 9 716 823 | 13 380 857 |
| SUM EGENKAPITAL OG GJELD | | 18 783 801 | 19 107 845 |



Brønnøysundregistrene

ÅRSREGNSKAP FOR REGNSKAPSÅRET 2021 - GENERELL INFORMASJON

Journalnummer: 2022 366310

Enheten

Organisasjonsnummer: 980 811 905
Organisasjonsform: Aksjeselskap
Foretaksnavn: FOSSUM EIENDOMSSELSKAP AS
Forretningsadresse: Kveldroveien 8
1407 VINTERBRO

Regnskapsår

Årsregnskapets periode: 01.01.2021 - 31.12.2021

Konsern

Morselskap i konsern: Nei

Regnskapsregler

Regler for små foretak benyttet: Ja
Benyttet ved utarbeidelsen av
årsregnskapet til selskapet: Regnskapslovens alminnelige regler

Årsregnskapet fastsatt av kompetent organ

Bekreftet av representant for selskapet: Heikki Johannes Gerlander
Dato for fastsettelse av årsregnskapet: 05.04.2022

Grunnlag for avgivelse

År 2021: Årsregnskap er elektronisk innlevert.
År 2020: Tall er hentet fra elektronisk innlevert årsregnskap fra 2021.

Det er ikke krav til at årsregnskapet m.v. som sendes til Regnskapsregisteret er undertegnet. Kontrollen på at dette er utført ligger hos revisor/enhetens øverste organ. Sikkerheten ivaretas ved at innsender har rolle/rettighet for innsending av årsregnskapet via Altinn, og ved at det bekreftes at årsregnskapet er fastsatt av kompetent organ.

Brønnøysundregistrene, 11.06.2022



Organisasjonsnr: 980 811 905
FOSSUM EIENDOMSSELSKAP AS

RESULTATREGNSKAP

| Beløp i: NOK | Note | 2021 | 2020 |
|---|------|------------------|------------------|
| RESULTATREGNSKAP | | | |
| Inntekter | | | |
| Leieinntekter | 1, 8 | 2 128 122 | 2 334 002 |
| Annen driftsinntekt | | 32 167 | 6 000 |
| Sum inntekter | | 2 160 289 | 2 340 002 |
| Kostnader | | | |
| Avskrivning av driftsmidler | 5 | 520 063 | 520 063 |
| Annen driftskostnad | 2 | 732 567 | 653 674 |
| Sum kostnader | | 1 252 629 | 1 173 737 |
| Driftsresultat | | 907 659 | 1 166 265 |
| Finansinntekter og finanskostnader | | | |
| Annen renteinntekt | | | 21 |
| Sum finansinntekter | | | 21 |
| Rentekostnad til foretak i samme konsern | 7 | 471 775 | 292 500 |
| Annen rentekostnad | | | 395 888 |
| Sum finanskostnader | | 471 775 | 688 388 |
| Netto finans | | -471 775 | -688 367 |
| Ordinært resultat før skattekostnad | | 435 884 | 477 899 |
| Skattekostnad på ordinært resultat | 3 | 95 894 | 105 138 |
| Ordinært resultat etter skattekostnad | | 339 990 | 372 761 |
| Årsresultat | | 339 990 | 372 761 |
| Årsresultat etter minoritetsinteresser | | 339 990 | 372 761 |
| Totalresultat | | 339 990 | 372 761 |
| Overføringer og disponeringer | | | |
| Avsatt til annen egenkapital | | 339 990 | 372 761 |
| Sum overføringer og disponeringer | | 339 990 | 372 761 |



Organisasjonsnr: 980 811 905
FOSSUM EIENDOMSELSKAP AS

BALANSE

Beløp i: NOK **Note** **2021** **2020**

BALANSE - EIENDELER

Anleggsmidler

Immaterielle eiendeler

| | | | |
|-----------------------------------|---|----------------|---------------|
| Utsatt skattefordel | 3 | 114 086 | 87 166 |
| Sum immaterielle eiendeler | | 114 086 | 87 166 |

Varige driftsmidler

| | | | |
|--|------|-------------------|-------------------|
| Tomter, bygninger o.a. fast eiendom | 5, 7 | 18 200 993 | 18 721 056 |
| Sum varige driftsmidler | | 18 200 993 | 18 721 056 |

| | | | |
|--------------------------|--|-------------------|-------------------|
| Sum anleggsmidler | | 18 315 079 | 18 808 222 |
|--------------------------|--|-------------------|-------------------|

Omløpsmidler

Varer

Fordringer

| | | | |
|---------------------------------------|------|---------------|----------------|
| Kundefordringer | 6, 8 | 30 536 | 41 718 |
| Fordringer foretak i samme konsern | | | 65 000 |
| Sum fordringer | | 30 536 | 106 718 |

Bankinnskudd, kontanter og lignende

| | | | |
|--|--|----------------|----------------|
| Bankinnskudd | | 438 186 | 192 906 |
| Sum bankinnskudd, kontanter og lignende | | 438 186 | 192 906 |

| | | | |
|-------------------------|--|----------------|----------------|
| Sum omløpsmidler | | 468 722 | 299 623 |
|-------------------------|--|----------------|----------------|

| | | | |
|----------------------|--|-------------------|-------------------|
| SUM EIENDELER | | 18 783 801 | 19 107 845 |
|----------------------|--|-------------------|-------------------|

BALANSE - EGENKAPITAL OG GJELD

Egenkapital

Innskutt egenkapital

| | | | |
|---------------------------------|---|------------------|------------------|
| Aksjekapital | 4 | 5 577 000 | 5 577 000 |
| Annen innskutt egenkapital | 4 | 3 000 000 | |
| Sum innskutt egenkapital | | 8 577 000 | 5 577 000 |

Opptjent egenkapital

| | | | |
|---------------------------------|--|----------------|----------------|
| Annen egenkapital | | 489 979 | 149 988 |
| Sum opptjent egenkapital | | 489 979 | 149 988 |

| | | | |
|------------------------|---|------------------|------------------|
| Sum egenkapital | 4 | 9 066 979 | 5 726 988 |
|------------------------|---|------------------|------------------|

Gjeld



| | | | |
|-----------------------------------|---|-------------------|-------------------|
| Langsiktig gjeld | | | |
| Utsatt skatt | 3 | | |
| Annen langsiktig gjeld | | | |
| Øvrig langsiktig gjeld | 7 | 9 280 000 | 12 640 000 |
| Sum annen langsiktig gjeld | | 9 280 000 | 12 640 000 |
| Sum langsiktig gjeld | | 9 280 000 | 12 640 000 |
| Kortsiktig gjeld | | | |
| Leverandørgjeld | | 77 785 | 6 260 |
| Betalbar skatt | 3 | 122 814 | |
| Skyldig offentlige avgifter | | 225 224 | 76 697 |
| Annen kortsiktig gjeld | | 11 000 | 657 900 |
| Sum kortsiktig gjeld | | 436 823 | 740 857 |
| Sum gjeld | | 9 716 823 | 13 380 857 |
| SUM EGENKAPITAL OG GJELD | | 18 783 801 | 19 107 845 |



Organisasjonsnr: 980 811 905
FOSSUM EIENDOMSSELSKAP AS

NOTEOPPLYSNINGER - SELSKAP - alle poster oppgitt i hele tall

Note

Antall aksjer og aksjeeiere

Note

Antall årsverk i regnskapsåret

Virksomheten har hatt følgende antall årsverk:
0.00

Omløpsmidler Startdato Sluttdato Endring

Skattemessig fremf.undersk. Startdato Sluttdato Endring

Kortsiktig gjeld Startdato Sluttdato Endring



**Årsregnskap
2021**

Fossum Eiendomsselskap AS

Årsregnskapet inneholder:

Resultatregnskap
Balanse
Noter
Revisjonsberetning

Organisasjonsnummer 980 811 905






| Resultatregnskap | | | |
|---|-------------|------------------|------------------|
| Fossum Eiendomsselskap AS | | | |
| Driftsinntekter og driftskostnader | Note | 2021 | 2020 |
| Leieinntekter | 1, 8 | 2 128 122 | 2 334 002 |
| Annen driftsinntekt | | 32 167 | 6 000 |
| Sum driftsinntekter | | <u>2 160 289</u> | <u>2 340 002</u> |
| Avskrivning av driftsmidler | 5 | 520 063 | 520 063 |
| Annen driftskostnad | 2 | 732 567 | 653 674 |
| Sum driftskostnader | | <u>1 252 629</u> | <u>1 173 737</u> |
| Driftsresultat | | <u>907 659</u> | <u>1 166 265</u> |
| Finansinntekter og finanskostnader | | | |
| Annen renteinntekt | | 0 | 21 |
| Rentekostnad til foretak i samme konsern | 7 | 471 775 | 292 500 |
| Annen rentekostnad | | 0 | 395 888 |
| Resultat av finansposter | | <u>-471 775</u> | <u>-688 367</u> |
| Ordinært resultat før skattekostnad | | 435 884 | 477 899 |
| Skattekostnad på ordinært resultat | 3 | 95 894 | 105 138 |
| Ordinært resultat | | <u>339 990</u> | <u>372 761</u> |
| Årsresultat | | <u>339 990</u> | <u>372 761</u> |
| Overføringer | | | |
| Avsatt til annen egenkapital | | 339 990 | 372 761 |
| Sum overføringer | | <u>339 990</u> | <u>372 761</u> |



| Balanse | | | |
|-------------------------------------|-------------|-------------------|-------------------|
| Fossum Eiendomsselskap AS | | | |
| Eiendeler | Note | 2021 | 2020 |
| Anleggsmidler | | | |
| Immaterielle eiendeler | | | |
| Utsatt skattefordel | 3 | 114 086 | 87 166 |
| Varige driftsmidler | | | |
| Tomter, bygninger o.a. fast eiendom | 5, 7 | 18 200 993 | 18 721 056 |
| Sum anleggsmidler | | <u>18 315 079</u> | <u>18 808 222</u> |
| Omløpsmidler | | | |
| Fordringer | | | |
| Kundefordringer | 6, 8 | 30 536 | 41 718 |
| Fordringer foretak i samme konsern | | 0 | 65 000 |
| Sum fordringer | | <u>30 536</u> | <u>106 718</u> |
| Bankinnskudd | | 438 186 | 192 906 |
| Sum omløpsmidler | | <u>468 722</u> | <u>299 623</u> |
| Sum eiendeler | | <u>18 783 801</u> | <u>19 107 845</u> |



| Balanse | | | |
|---|---|---|-------------------|
| Fossum Eiendomsselskap AS | | | |
| Egenkapital og gjeld | Note | 2021 | 2020 |
| Innskutt egenkapital | | | |
| Aksjekapital | 4 | 5 577 000 | 5 577 000 |
| Annen innskutt egenkapital | 4 | 3 000 000 | 0 |
| Sum innskutt egenkapital | | <u>8 577 000</u> | <u>5 577 000</u> |
| Opptjent egenkapital | | | |
| Annen egenkapital | | 489 979 | 149 988 |
| Sum egenkapital | 4 | <u>9 066 979</u> | <u>5 726 988</u> |
| Gjeld | | | |
| Annen langsiktig gjeld | | | |
| Øvrig langsiktig gjeld | 7 | 9 280 000 | 12 640 000 |
| Kortsiktig gjeld | | | |
| Leverandørgjeld | | 77 785 | 6 260 |
| Betalbar skatt | 3 | 122 814 | 0 |
| Skyldig offentlige avgifter | | 225 224 | 76 697 |
| Annen kortsiktig gjeld | | 11 000 | 657 900 |
| Sum kortsiktig gjeld | | <u>436 823</u> | <u>740 857</u> |
| Sum gjeld | | <u>9 716 823</u> | <u>13 380 857</u> |
| Sum egenkapital og gjeld | | <u>18 783 801</u> | <u>19 107 845</u> |
| Vinterbro, 05.04.2022 | | | |
| Styret i Fossum Eiendomsselskap AS | | | |
|  |  |  | |
| Viola Rebmann Styrets leder | Heikki Johannes Gerlander Daglig leder/ styremedlem | Friederike Agnes Storch Styremedlem | |
| Fossum Eiendomsselskap AS | | | Side 3 |



Fossum Eiendomsselskap AS

Noter til årsregnskapet for 2021

NOTE 1 - REGNSKAPSPRINSIPPER OG VIRKNINGER AV PRINSIPPENDRINGER

Årsregnskapet er satt opp i samsvar med regnskapsloven og god regnskapsskikk for små foretak.

Driftsinntekter og kostnader

Inntektsføring skjer etter opptjeningsprinsippet som normalt vil være leveringstidspunktet for varer og tjenester. Kostnader medtas etter sammenstillingsprinsippet, dvs. at kostnader medtas i samme periode som tilhørende inntekter inntektsføres.

Klassifisering og vurdering av balanseposter

Anleggsmidler er eiendeler ment til varig eie og bruk i virksomheten. Anleggsmidler vurderes til anskaffelseskost, men nedskrives til virkelig verdi dersom verdifallet ikke forventes å være forbigående. Langsiktig gjeld balanseføres til opptakskost. Omløpsmidler og kortsiktig gjeld omfatter poster som forfaller til betaling innen ett år samt poster som knytter seg til varekretsløpet. Øvrige poster er klassifisert som anleggsmidler/ langsiktig gjeld. Omløpsmidler vurderes til laveste av anskaffelseskost og virkelig verdi, kortsiktig gjeld balanseføres til opptakskost.

Skatt

Skattekostnad i resultatregnskapet omfatter både periodens betalbare skatt og endringer i utsatt skatt. Utsatt skatt er beregnet med 22 % på grunnlag av de midlertidige forskjeller som eksisterer mellom regnskapsmessige og skattemessige verdier. Skatteøkende og skattereduserende midlertidige forskjeller som reverserer eller kan reversere i samme periode er utlignet og nettoført. Andre skattereduserende forskjeller er ikke utlignet, men balanseført dersom det er sannsynlig at foretaket kan utnytte dem, og eventuelt nettoført.

NOTE 2 - ANSATTE, GODTGJØRELSE, LÅN TIL ANSATTE M.V.

Selskapet har ingen lønnete ansatte og det er ikke utbetalt godtgjørelser til styret.

Revisor

Kostnadsført revisjonshonorar utgjør kr 10 000. I tillegg kommer honorar for andre tjenester med kr 8 000.

NOTE 3 - SKATTEKOSTNAD

Årets skattekostnad består av:

| | |
|----------------------------------|---------------|
| Betalbar skatt på årets resultat | 122 814 |
| Endring utsatt skatt | -26 919 |
| Netto skattekostnad | <u>95 894</u> |

| <i>Utsatt skatt (utsatt skattefordel):</i> | 31.12.2021 | 01.01.2021 | Endring |
|--|------------|------------|----------|
| Netto midlertidige forskjeller, grunnlag | -518 571 | -396 211 | -122 360 |
| Utsatt skatt (skattefordel), 22 % | -114 086 | -87 166 | -26 919 |

Det eksisterer kun skattereduserende midlertidige forskjeller per 31.12, utligning er følgelig ikke foretatt.

NOTE 4 - ANTALL AKSJER, AKSJEIEIERE/ EGENKAPITAL M.V.

| <i>Selskapet har følgende aksjonærer:</i> | Antall aksjer | Eierandel | Tillitsverv/rolle i selskapet: |
|---|---------------|--------------|--------------------------------|
| Horze Holding GmbH (Tyskland) | <u>5 577</u> | <u>100 %</u> | |

Aksjenes pålydende er kr 1 000.

Fossum Eiendomsselskap AS



Fossum Eiendomsselskap AS

Noter til årsregnskapet for 2021

| <i>Årets endringer i egenkapitalen:</i> | Annen innskutt | | Sum | |
|---|----------------|-------------|---------|-----------|
| | Aksjekapital | egenkapital | | Annen EK |
| Egenkapital 01.01 | 5 577 000 | - | 149 988 | 5 726 988 |
| Kapitalendringer gjennom året | - | - | - | - |
| Mottatt konsernbidrag | - | 3 000 000 | - | - |
| Skatteeffekt av konsernbidrag | - | - | - | - |
| Årets resultat | - | - | 339 990 | - |
| Foreslått utbytte | - | - | - | - |
| Egenkapital 31.12 | 5 577 000 | 3 000 000 | 489 979 | 9 066 979 |

NOTE 5 - VARIGE DRIFTSMIDLER

| | Tekniske bygg- | | Biler | Sum |
|----------------------------------|----------------|----------------|----------|------------|
| | Næringsbygg | installasjoner | | |
| Anskaffelseskost 01.01. | 24 540 265 | 292 576 | 155 256 | 24 988 097 |
| Tilgang i år | - | - | - | - |
| Avgang i år | - | - | -155 256 | -155 256 |
| Anskaffelseskost 31.12. | 24 540 265 | 292 576 | - | 24 832 841 |
| Akkumulerte avskrivninger 01.01. | 6 011 787 | 99 998 | 155 256 | 6 267 041 |
| Regulert ifbm avgang | - | - | -155 256 | -155 256 |
| Årets ordinære avskrivninger | 490 806 | 29 257 | - | 520 063 |
| Akkumulerte avskrivninger 31.12. | 6 502 593 | 129 255 | - | 6 942 360 |
| Balanseført verdi 31.12. | 18 037 672 | 163 321 | - | 18 200 993 |
| Avskrivningssats | 2 % | 10 % | 20 % | |

NOTE 6 – KUNDEFORDRINGER

Kundefordringene anses erholdelige og disse er bokført til pålydende verdi uten avsetning for tap.

NOTE 7 – LANGSIKTIG GJELD

Posten gjelder lån innad i konsernet og rente er belastet tilsvarende estimert markedsrente for tilsvarende lån.

NOTE 8 – TRANSAKSJONER MED NÆRSTÅENDE PARTER

Leieinntekter gjelder i sin helhet utleie til konsernselskaper, kundefordringene gjelder utelukkende samme konsernselskaper.



Partnere:

Statsautorisert revisor Syver Tønnesen
Statsautorisert revisor Per M. Michelsen
Statsautorisert revisor Daniel Rypdal
Medlemmer i Den norske revisorforening

Til generalforsamlingen i Fossum Eiendomsselskap AS

UAVHENGIG REVISORS BERETNING

Konklusjon

Vi har revidert årsregnskapet for Fossum Eiendomsselskap AS som viser et overskudd på kr 339 990. Årsregnskapet består av balanse per 31. desember 2021, resultatregnskap for regnskapsåret avsluttet per denne datoen og noter til årsregnskapet, herunder et sammendrag av viktige regnskapsprinsipper.

Etter vår mening

- oppfyller årsregnskapet gjeldende lovkrav, og
- gir årsregnskapet et rettviseende bilde av selskapets finansielle stilling per 31. desember 2021 og av dets resultat for regnskapsåret avsluttet per denne datoen i samsvar med regnskapslovens regler og god regnskapsskikk i Norge.

Grunnlag for konklusjonen

Vi har gjennomført revisjonen i samsvar med de internasjonale revisjonsstandardene International Standards on Auditing (ISA-ene). Våre oppgaver og plikter i henhold til disse standardene er beskrevet i *Revisors oppgaver og plikter ved revisjon av årsregnskapet*. Vi er uavhengige av selskapet slik det kreves i lov og forskrift, og har overholdt våre øvrige etiske forpliktelser i samsvar med disse kravene. Etter vår oppfatning er innhentet revisjonsbevis tilstrekkelig og hensiktsmessig som grunnlag for vår konklusjon.

Ledelsens ansvar for årsregnskapet

Ledelsen er ansvarlig for å utarbeide årsregnskapet og for at det gir et rettviseende bilde i samsvar med regnskapslovens regler og god regnskapsskikk i Norge. Ledelsen er også ansvarlig for slik intern kontroll som den finner nødvendig for å kunne utarbeide et årsregnskap som ikke inneholder vesentlig feilinformasjon, verken som følge av misligheter eller utilsiktede feil.

Ved utarbeidelsen av årsregnskapet må ledelsen ta standpunkt til selskapets evne til fortsatt drift og opplyse om forhold av betydning for fortsatt drift. Forutsetningen om fortsatt drift skal legges til grunn for årsregnskapet så lenge det ikke er sannsynlig at virksomheten vil bli avviklet.

Besøksadresse:
Vekstsenteret
Olaf Helsets vei 6

Postadresse:
Postboks 150 Oppsal
0619 Oslo

Telefon:
23 38 38 38

Internett / E-post:
www.vekst-revisjon.no
revisor@vekst-revisjon.no

Organisasjonsnr:
960 132 734 MVA



Vekst Revisjon AS

Revisors oppgaver og plikter ved revisjonen av årsregnskapet

Vårt mål er å oppnå betryggende sikkerhet for at årsregnskapet som helhet ikke inneholder vesentlig feilinformasjon, verken som følge av misligheter eller utilsiktede feil, og å avgi en revisjonsberetning som inneholder vår konklusjon. Betryggende sikkerhet er en høy grad av sikkerhet, men ingen garanti for at en revisjon utført i samsvar med ISA-ene, alltid vil avdekke vesentlig feilinformasjon som eksisterer. Feilinformasjon kan oppstå som følge av misligheter eller utilsiktede feil. Feilinformasjon blir vurdert som vesentlig dersom den enkeltvis eller samlet med rimelighet kan forventes å påvirke økonomiske beslutninger som brukerne foretar basert på årsregnskapet.

For videre beskrivelse av revisors oppgaver og plikter vises det til <https://revisorforeningen.no/revisjonsberetninger>

Oslo, den 5. april 2022

Vekst Revisjon AS



Daniel Rypdal

Statsautorisert revisor