



ÅRSREGNSKAPET FOR REGNSKAPSÅRET 2022 - GENERELL INFORMASJON

Enheten

Organisasjonsnummer: 993 297 666
Organisasjonsform: Aksjeselskap
Foretaksnavn: SAR EIENDOMSFORVALTNING AS
Forretningsadresse: Myrvangveien 6
4016 STAVANGER

Regnskapsår

Årsregnskapets periode: 01.01.2022 - 31.12.2022

Konsern

Morselskap i konsern: Ja
Konsernregnskap lagt ved: Nei

Regnskapsregler

Regler for små foretak benyttet: Ja
Benyttet ved utarbeidelsen av årsregnskapet til selskapet: Regnskapslovens alminnelige regler

Årsregnskapet fastsatt av kompetent organ

Bekreftet av representant for selskapet: Trygve Jacobsen
Dato for fastsettelse av årsregnskapet: 07.02.2023

Grunnlag for avgivelse

År 2022: Årsregnskapet er elektronisk innlevert
År 2021: Tall er hentet fra elektronisk innlevert årsregnskap fra 2022

Det er ikke krav til at årsregnskapet m.v. som sendes til Regnskapsregisteret er undertegnet. Kontrollen på at dette er utført ligger hos revisor/enhetens øverste organ. Sikkerheten ivaretas ved at innsender har rolle/rettighet for innsending av årsregnskapet via Altinn, og ved at det bekreftes at årsregnskapet er fastsatt av kompetent organ.

Brønnøysundregistrene, 27.06.2024



Resultatregnskap

Beløp i: NOK	Note	2022	2021
RESULTATREGNSKAP			
Inntekter			
Leieinntekter		22 654 308	22 787 811
Sum inntekter		22 654 308	22 787 811
Kostnader			
Lønnskostnad	2		
Avskrivning av driftsmidler og immaterielle eiendeler	3	6 723 103	6 720 833
Nedskrivning av varige driftsmidler og immaterielle eiendeler	3		
Annen driftskostnad		803 721	639 940
Sum kostnader		7 526 824	7 360 773
Driftsresultat		15 127 485	15 427 038
Finansinntekter og finanskostnader			
Annen finansinntekt		284 346	220 959
Sum finansinntekter		284 346	220 959
Annen finanskostnad		2 089 830	1 685 204
Sum finanskostnader		2 089 830	1 685 204
Netto finans		-1 805 484	-1 464 245
Ordinært resultat før skattekostnad		13 322 000	13 962 793
Skattekostnad på resultat		2 932 076	3 071 814
Ordinært resultat etter skattekostnad		10 389 924	10 890 979
Årsresultat	7	10 389 924	10 890 979
Årsresultat etter minoritetsinteresser		10 389 924	10 890 979
Totalresultat		10 389 924	10 890 979
Overføringer og disponeringer			
Avgitt konsernbidrag		11 700 000	4 344 600
Avsatt til annen egenkapital			6 546 379



Resultatregnskap

Beløp i: NOK	Note	2022	2021
Overført fra annen egenkapital		-1 310 076	
Sum overføringer og disponeringer		10 389 924	10 890 979



Balanse

Beløp i: NOK	Note	2022	2021
BALANSE - EIENDELER			
Anleggsmidler			
Immaterielle eiendeler			
Konsesjoner, patenter o.l.	3		
Utsatt skattefordel		1 174 335	577 883
Goodwill	3		
Sum immaterielle eiendeler		1 174 335	577 883
Varige driftsmidler			
Tomter, bygninger o.a. fast eiendom	3	123 865 400	130 316 150
Maskiner og anlegg	3		
Skip og flytende installasjoner	3		
Driftsløsøre, inventar o.a. utstyr	3		
Sum varige driftsmidler		123 865 400	130 316 150
Finansielle anleggsmidler			
Investering i datterselskap	4	14 381 502	14 381 502
Investering i annet foretak i samme konsern	4		
Lån til foretak i samme konsern	5		
Andre langsiktige fordringer	8		
Sum finansielle anleggsmidler		14 381 502	14 381 502
Sum anleggsmidler		139 421 237	145 275 535
Omløpsmidler			
Varer			
Fordringer			
Kundefordringer		7 302 022	7 031 892
Andre kortsiktige fordringer	5, 8	7 930 692	5 570 000
Sum fordringer	8	15 232 714	12 601 892
Investeringer			
Aksjer og andeler i foretak i samme konsern	4		
Bankinnskudd, kontanter og lignende			



Balanse

Beløp i: NOK	Note	2022	2021
Bankinnskudd, kontanter o.l.		2 996 436	5 085 490
Sum bankinnskudd, kontanter og lignende		2 996 436	5 085 490
Sum omløpsmidler		18 229 150	17 687 382
SUM EIENDELER		157 650 388	162 962 917

BALANSE - EGENKAPITAL OG GJELD

Egenkapital

Innskutt egenkapital

Aksjekapital	6	40 143 451	40 143 451
Beholdning av egne aksjer	6		
Overkurs		270 182	270 182
Annen innskutt egenkapital		9 243 636	9 243 636
Sum innskutt egenkapital		49 657 269	49 657 269

Opptjent egenkapital

Annen egenkapital		23 578 011	24 888 086
Sum opptjent egenkapital		23 578 011	24 888 086

Sum egenkapital	7	73 235 280	74 545 355
------------------------	---	-------------------	-------------------

Gjeld

Langsiktig gjeld

Annen langsiktig gjeld

Gjeld til kredittinstitusjoner	8	58 950 000	67 750 000
Øvrig langsiktig gjeld	8		
Sum annen langsiktig gjeld		58 950 000	67 750 000

Sum langsiktig gjeld		58 950 000	67 750 000
-----------------------------	--	-------------------	-------------------

Kortsiktig gjeld

Leverandørgjeld		392 392	23 737
Betalbar skatt		228 528	2 398 801
Skyldig offentlige avgifter		1 376 138	1 397 656
Annen kortsiktig gjeld	5	23 468 050	16 847 368



Balanse

Beløp i: NOK	Note	2022	2021
Sum kortsiktig gjeld		25 465 108	20 667 562
Sum gjeld		84 415 108	88 417 562
SUM EGENKAPITAL OG GJELD		157 650 388	162 962 917



Brønnøysundregistrene

ÅRSREGNSKAP FOR REGNSKAPSÅRET 2022 - GENERELL INFORMASJON

Journalnummer: 2023 316857

Enheten

Organisasjonsnummer: 993 297 666
Organisasjonsform: Aksjeselskap
Foretaksnavn: SAR EIENDOMSFORVALTNING AS
Forretningsadresse: Myrvangveien 6
4016 STAVANGER

Regnskapsår

Årsregnskapets periode: 01.01.2022 - 31.12.2022

Konsern

Morselskap i konsern: Ja
Konsernregnskap lagt ved: Nei

Regnskapsregler

Regler for små foretak benyttet: Ja
Benyttet ved utarbeidelsen av
årsregnskapet til selskapet: Regnskapslovens alminnelige regler

Årsregnskapet fastsatt av kompetent organ

Bekreftet av representant for selskapet: Trygve Jacobsen
Dato for fastsettelse av årsregnskapet: 07.02.2023

Grunnlag for avgivelse

År 2022: Årsregnskap er elektronisk innlevert.
År 2021: Tall er hentet fra elektronisk innlevert årsregnskap fra 2022.

Det er ikke krav til at årsregnskapet m.v. som sendes til Regnskapsregisteret er undertegnet. Kontrollen på at dette er utført ligger hos revisor/enhetens øverste organ. Sikkerheten ivaretas ved at innsender har rolle/rettighet for innsending av årsregnskapet via Altinn, og ved at det bekreftes at årsregnskapet er fastsatt av kompetent organ.

Brønnøysundregistrene, 06.03.2023



Organisasjonsnr: 993 297 666
SAR EIENDOMSFORVALTNING AS

RESULTATREGNSKAP

Beløp i: NOK	Note	2022	2021
RESULTATREGNSKAP			
Inntekter			
Leieinntekter		22 654 308	22 787 811
Sum inntekter		22 654 308	22 787 811
Kostnader			
Lønnskostnad	2		
Avskrivning av driftsmidler og immaterielle eiendeler	3	6 723 103	6 720 833
Nedskrivning av varige driftsmidler og immaterielle eiendeler	3		
Annen driftskostnad		803 721	639 940
Sum kostnader		7 526 824	7 360 773
Driftsresultat		15 127 485	15 427 038
Finansinntekter og finanskostnader			
Annen finansinntekt		284 346	220 959
Sum finansinntekter		284 346	220 959
Annen finanskostnad		2 089 830	1 685 204
Sum finanskostnader		2 089 830	1 685 204
Netto finans		-1 805 484	-1 464 245
Ordinært resultat før skattekostnad			
Skattekostnad på resultat		13 322 000	13 962 793
Ordinært resultat etter skattekostnad		2 932 076	3 071 814
Årsresultat	7	10 389 924	10 890 979
Årsresultat etter minoritetsinteresser		10 389 924	10 890 979
Totalresultat		10 389 924	10 890 979
Overføringer og disponeringer			
Avgitt konsernbidrag		11 700 000	4 344 600
Avsatt til annen egenkapital			6 546 379
Overført fra annen egenkapital		-1 310 076	
Sum overføringer og disponeringer		10 389 924	10 890 979





Organisasjonsnr: 993 297 666
SAR EIENDOMSFORVALTNING AS

BALANSE

Beløp i: NOK	Note	2022	2021
BALANSE - EIENDELER			
Anleggsmidler			
Immaterielle eiendeler			
Konsesjoner, patenter o.l.	3		
Utsatt skattefordel		1 174 335	577 883
Goodwill	3		
Sum immaterielle eiendeler		1 174 335	577 883
Varige driftsmidler			
Tomter, bygninger o.a.			
fast eiendom	3	123 865 400	130 316 150
Maskiner og anlegg	3		
Skip og flytende			
installasjoner	3		
Driftsløsøre, inventar o.			
a. utstyr	3		
Sum varige driftsmidler		123 865 400	130 316 150
Finansielle anleggsmidler			
Investering i datterselskap	4	14 381 502	14 381 502
Investering i annet			
foretak i samme konsern	4		
Lån til foretak i samme			
konsern	5		
Andre langsiktige			
fordringer	8		
Sum finansielle		14 381 502	14 381 502
anleggsmidler		14 381 502	14 381 502
Sum anleggsmidler		139 421 237	145 275 535
Omløpsmidler			
Varer			
Fordringer			
Kundefordringer		7 302 022	7 031 892
Andre kortsiktige			
fordringer	5, 8	7 930 692	5 570 000
Sum fordringer	8	15 232 714	12 601 892
Investeringer			
Aksjer og andeler i			
foretak i samme konsern	4		
Bankinnskudd, kontanter			
og lignende			
Bankinnskudd, kontanter o.			
l.		2 996 436	5 085 490
Sum bankinnskudd,		2 996 436	5 085 490
kontanter og lignende		2 996 436	5 085 490



Sum omløpsmidler		18 229 150	17 687 382
SUM EIENDELER		157 650 388	162 962 917
BALANSE - EGENKAPITAL OG GJELD			
Egenkapital			
Innskutt egenkapital			
Aksjekapital	6	40 143 451	40 143 451
Beholdning av egne aksjer	6		
Overkurs		270 182	270 182
Annen innskutt egenkapital		9 243 636	9 243 636
Sum innskutt egenkapital		49 657 269	49 657 269
Opptjent egenkapital			
Annen egenkapital		23 578 011	24 888 086
Sum opptjent egenkapital		23 578 011	24 888 086
Sum egenkapital	7	73 235 280	74 545 355
Gjeld			
Langsiktig gjeld			
Annen langsiktig gjeld			
Gjeld til			
kredittinstitusjoner	8	58 950 000	67 750 000
Øvrig langsiktig gjeld	8		
Sum annen langsiktig gjeld		58 950 000	67 750 000
Sum langsiktig gjeld		58 950 000	67 750 000
Kortsiktig gjeld			
Leverandørgjeld		392 392	23 737
Betalbar skatt		228 528	2 398 801
Skyldig offentlige avgifter		1 376 138	1 397 656
Annen kortsiktig gjeld	5	23 468 050	16 847 368
Sum kortsiktig gjeld		25 465 108	20 667 562
Sum gjeld		84 415 108	88 417 562
SUM EGENKAPITAL OG GJELD		157 650 388	162 962 917



Organisasjonsnr: 993 297 666
SAR EIENDOMSFORVALTNING AS

NOTEOPPLYSNINGER - SELSKAP - alle poster oppgitt i hele tall

Note
2

Antall årsverk i regnskapsåret
0.00

Sum Beløp

Balanseført verdi 31.12. Varige driftsmidler Immaterielle eiend.

Konsernregnskap

Morselskapet sitt navn

Forretningskontor for morselskapet

Begrunnelse for at datterselskap er utelatt fra konsolideringen

Samlet beløp - tilknyttet selskap Årets Fjorårets

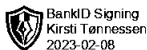

Samlet beløp - foretak i samme konsern Årets Fjorårets

Samlet beløp - foretak i samme konsern Årets Fjorårets

Samlet beløp - felles kontrollert virksomhet Årets Fjorårets

Pantstillelse Beløp

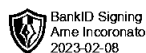

Beholdning av egne aksjer Antall Pålydende Andel av aksjek.



Resultatregnskap

Sar Eiendomsforvaltning AS

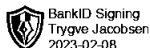
Driftsinntekter og driftskostnader	Note	2022	2021
Leieinntekter		22 654 308	22 787 811
Sum driftsinntekter		22 654 308	22 787 811
Avskrivning av driftsmidler og immaterielle eiendeler	3	6 723 103	6 720 833
Annen driftskostnad		803 721	639 940
Sum driftskostnader		7 526 824	7 360 773
Driftsresultat		15 127 485	15 427 038
Finansinntekter og finanskostnader			
Annen finansinntekt		284 346	220 959
Annen finanskostnad		2 089 830	1 685 204
Resultat av finansposter		-1 805 484	-1 464 245
Ordinært resultat før skattekostnad		13 322 000	13 962 793
Skattekostnad på resultat		2 932 076	3 071 814
Årsresultat	7	10 389 924	10 890 979
Overføringer			
Avsatt konsernbidrag		11 700 000	4 344 600
Avsatt til annen egenkapital		0	6 546 379
Overført fra annen egenkapital		1 310 076	0
Sum overføringer		10 389 924	10 890 979



Balanse

Sar Eiendomsforvaltning AS

Eiendeler	Note	2022	2021
Anleggsmidler			
Utsatt skattefordel		1 174 335	577 883
Sum immaterielle eiendeler		1 174 335	577 883
Varige driftsmidler			
Tomter, bygninger o.a. fast eiendom	3	123 865 400	130 316 150
Sum varige driftsmidler		123 865 400	130 316 150
Finansielle anleggsmidler			
Investeringer i datterselskap	4	14 381 502	14 381 502
Sum finansielle anleggsmidler		14 381 502	14 381 502
Sum anleggsmidler		139 421 237	145 275 535
Omløpsmidler			
Fordringer			
Kundefordringer		7 302 022	7 031 892
Andre kortsiktige fordringer	5, 8	7 930 692	5 570 000
Sum fordringer	8	15 232 714	12 601 892
Bankinnskudd, kontanter o.l.		2 996 436	5 085 490
Sum omløpsmidler		18 229 150	17 687 382
Sum eiendeler		157 650 388	162 962 917



Balanse

Sar Eiendomsforvaltning AS

Egenkapital og gjeld	Note	2022	2021
Innskutt egenkapital			
Aksjekapital	6	40 143 451	40 143 451
Overkurs		270 182	270 182
Annen innskutt egenkapital		9 243 636	9 243 636
Sum innskutt egenkapital		49 657 269	49 657 269
Opptjent egenkapital			
Annen egenkapital		23 578 011	24 888 086
Sum opptjent egenkapital		23 578 011	24 888 086
Sum egenkapital	7	73 235 280	74 545 355
Gjeld			
Avsetning for forpliktelser			
Annen langsiktig gjeld			
Gjeld til kredittinstitusjoner	8	58 950 000	67 750 000
Sum annen langsiktig gjeld		58 950 000	67 750 000
Kortsiktig gjeld			
Leverandørgjeld		392 392	23 737
Betalbar skatt		228 528	2 398 801
Skyldig offentlige avgifter		1 376 138	1 397 656
Annen kortsiktig gjeld	5	23 468 050	16 847 368
Sum kortsiktig gjeld		25 465 108	20 667 562
Sum gjeld		84 415 108	88 417 562
Sum egenkapital og gjeld		157 650 388	162 962 917

Stavanger, 07.02.2023
Styret i Sar Eiendomsforvaltning AS

Trygve Jacobsen
styreleder

Trond Jacobsen
styremedlem

Arne Inoronato
styremedlem

Kirsti Tønnessen
daglig leder



INNET 2022

Sar Eiendomsforvaltning AS

Regnskapsprinsipper

Årsregnskapet er satt opp i samsvar med regnskapsloven og NRS 8 - God regnskapsskikk for små foretak.

Driftsinntekter

Leieinntekter inntektsføres etter hvert som de opptjenes.

Skatt

Skattekostnaden i resultatregnskapet omfatter både periodens betalbare skatt og endring i utsatt skatt. Utsatt skatt er beregnet med 22 % på grunnlag av de midlertidige forskjeller som eksisterer mellom regnskapsmessige og skattemessige verdier, samt ligningsmessig underskudd til fremføring ved utgangen av regnskapsåret. Skatteøkende og skattereduserende midlertidige forskjeller som reverserer eller kan reverseres i samme periode er utlignet og nettoført.

Klassifisering og vurdering av anleggsmidler

Anleggsmidler omfatter eiendeler bestemt til varig eie og bruk. Anleggsmidler er vurdert til anskaffelseskost. Varige driftsmidler balanseføres og avskrives over driftsmidlets økonomiske levetid. Avskrivningsperioden for fast eiendom anskaffet etter 2009 er dekomponert i en del som gjelder råbygget og en del som gjelder faste tekniske installasjoner. Varige driftsmidler nedskrives til gjenvinnbart beløp ved verdifall som forventes ikke å være forbigående. Gjenvinnbart beløp er det høyeste av netto salgsverdi og verdi i bruk. Verdi i bruk er nåverdi av fremtidige kontantstrømmer knyttet til eiendelen. Nedskrivningen reverseres når grunnlaget for nedskrivningen ikke lenger er til stede.

Klassifisering og vurdering av omløpsmidler

Omløpsmidler og kortsiktig gjeld omfatter normalt poster som forfaller til betaling innen ett år etter balansedagen, samt poster som knytter seg til varekretsløpet. Omløpsmidler vurderes til laveste verdi av anskaffelseskost og virkelig verdi.

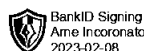

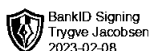
Aksjer i datterselskap

Datterselskap vurderes etter kostmetoden i selskapsregnskapet. Investeringen er vurdert til anskaffelseskost for aksjene med mindre nedskrivning har vært nødvendig. Det er foretatt nedskrivning til virkelig verdi når verdifall skyldes årsaker som ikke kan forventes å være forbigående og det må anses nødvendig etter god regnskapsskikk. Nedskrivninger er reversert når grunnlaget for nedskrivning ikke lenger er til stede.

Utbytte, konsernbidrag og andre utdelinger fra datterselskap er inntektsført samme år som det er avsatt i givers regnskap. Overstiger utbytte / konsernbidraget andelen av opptjent resultat etter anskaffelsestidspunktet, representerer den overskytende del tilbakebetaling av investert kapital, og utdelingene er fratrukket investeringens verdi i balansen til morselskapet.

Fordringer

Kundefordringer og andre fordringer oppføres til pålydende etter fradrag for avsetning til forventet tap. Avsetning til tap gjøres på grunnlag av en individuell vurdering av de enkelte fordringene.



Sar Eiendomsforvaltning AS

Note 2 Lønnskostnader

Sar Eiendomsforvaltning AS har ikke hatt lønns- eller personalkostnader i 2022 og det foreligger heller ingen slike forpliktelser.

Note 3 Anleggsmidler

	Tomter	Bygninger	Totalt
Anskaffelseskost 01.01.2022	53 211 246	136 290 223	189 501 469
Tilgang kjøpte driftsmidler	0	272 353	272 353
Anskaffelseskost 31.12.2022	53 211 246	136 562 576	189 773 822
Akkumulerte avskrivinger	0	65 908 422	65 908 422
Bokført verdi pr. 31.12.2022	53 211 246	70 654 154	123 865 400
Årets avskrivinger	0	6 723 103	6 723 103

Note 4 Datterselskap, TS og FKV


	Kontor-kommune	Eier-andel	Balanseført verdi	Egenkapital	Resultat
DS/FKV/TS					
Kverneland Miljøbygg AS	Stavanger	100,0%	14 381 502	4 535 182	792 231
Sum			14 381 502	4 535 182	792 231

Det foreligger ikke transaksjoner med datterselskapet i 2022

Note 5 Mellomværende med selskap i samme konsern

	2022	2021
Fordringer		
Andre kortsiktige fordringer konsern	7 910 000	5 570 000
Sum	7 910 000	5 570 000
Gjeld		
Annen kortsiktig gjeld konsern	17 559 500	11 179 500
Sum	17 559 500	11 179 500

Konsernregnskap blir utarbeidet av konsernspiss som er Westco Holding AS, med forretningskontor i Stavanger.



Sar Eiendomsforvaltning AS

Note 6 Aksjonærer

Aksjekapitalen i Sar Eiendomsforvaltning AS pr. 31.12 består av:

	Antall	Pålydende	Bokført
Ordinære aksjer	40 143 451	1,0	40 143 451
Sum	40 143 451		40 143 451

Eierstruktur

Aksjonærer i % pr. 31.12:

	Ordinære	Eierandel
Otic AS	40 143 451	100,0

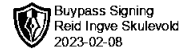
Styremedlemmene Trygve Jacobsen, Trond Jacobsen og Arne Incononato har indirekte eierandeler gjennom sine holdingselskap.

Note 7 Egenkapital

	Aksje-kapital	Overkurs	Annen innskutt egenkapital	Annen egenkapital	Sum egenkapital
Pr. 31.12.2021	40 143 451	270 182	9 243 636	24 888 086	74 545 355
Pr 01.01.2022	40 143 451	270 182	9 243 636	24 888 086	74 545 355
Årets resultat				10 389 924	10 389 924
Konsernbidrag avgitt				-11 700 000	-11 700 000
Pr 31.12.2022	40 143 451	270 182	9 243 636	23 578 011	73 235 280

Note 8 Fordringer og gjeld

	2022	2021
Fordringer med forfall senere enn ett år		
Sum	0	0
Langsiktig gjeld med forfall senere enn 5 år		
Sum	0	0
Gjeld sikret ved pant	58 950 000	67 750 000
Faste eiendommer	123 865 400	130 316 150
Sum	123 865 400	130 316 150



UAVHENGIG REVISORS BERETNING

Til generalforsamlingen i Sar Eiendomsforvaltning AS

Uttalelse om revisjonen av årsregnskapet

Konklusjon

Vi har revidert årsregnskapet for Sar Eiendomsforvaltning AS som viser et overskudd på kr 10 389 924. Årsregnskapet består av balanse per 31. desember 2022, resultatregnskap for regnskapsåret avsluttet per denne datoen og noter til årsregnskapet, herunder et sammendrag av viktige regnskapsprinsipper.

Etter vår mening

- oppfyller årsregnskapet gjeldende lovkrav, og
- gir årsregnskapet et rettviseende bilde av selskapets finansielle stilling per 31. desember 2022 og av dets resultater for regnskapsåret avsluttet per denne datoen i samsvar med regnskapslovens regler og god regnskapsskikk i Norge.

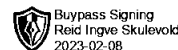
Grunnlag for konklusjonen

Vi har gjennomført revisjonen i samsvar med International Standards on Auditing (ISA-ene). Våre oppgaver og plikter i henhold til disse standardene er beskrevet nedenfor under Revisors oppgaver og plikter ved revisjonen av årsregnskapet. Vi er uavhengige av selskapet i samsvar med kravene i relevante lover og forskrifter i Norge og International Code of Ethics for Professional Accountants (inkludert internasjonale uavhengighetsstandarder) utstedt av International Ethics Standards Board for Accountants (IESBA-reglene), og Vi har overholdt våre øvrige etiske forpliktelser i samsvar med disse kravene. Innhentet revisjonsbevis er etter vår vurdering tilstrekkelig og hensiktsmessig som grunnlag for vår konklusjon.

Styret og daglig leders ansvar for årsregnskapet

Styret og daglig leder (ledelsen) er ansvarlig for å utarbeide årsregnskapet og for at det gir et rettviseende bilde i samsvar med regnskapslovens regler og god regnskapsskikk i Norge. Ledelsen er også ansvarlig for slik intern kontroll som den finner nødvendig for å kunne utarbeide et årsregnskap som ikke inneholder vesentlig feilinformasjon, verken som følge av misligheter eller utilsiktede feil.

Ved utarbeidelsen av årsregnskapet må ledelsen ta standpunkt til selskapets evne til fortsatt drift og opplyse om forhold av betydning for fortsatt drift. Forutsetningen om fortsatt drift skal legges til grunn for årsregnskapet så lenge det ikke er sannsynlig at virksomheten vil bli avvirket.



Revisors oppgaver og plikter ved revisjonen av årsregnskapet

Vårt mål er å oppnå betryggende sikkerhet for at årsregnskapet som helhet ikke inneholder vesentlig feilinformasjon, verken som følge av misligheter eller utilsiktede feil, og å avgi en revisjonsberetning som inneholder vår konklusjon. Betryggende sikkerhet er en høy grad av sikkerhet, men ingen garanti for at en revisjon utført i samsvar med ISA-ene, alltid vil avdekke vesentlig feilinformasjon. Feilinformasjon kan oppstå som følge av misligheter eller utilsiktede feil. Feilinformasjon er å anse som vesentlig dersom den enkeltvis eller samlet med rimelighet kan forventes å påvirke de økonomiske beslutningene som brukerne foretar på grunnlag av årsregnskapet.

For revisors oppgaver og plikter se : <https://revisorforeningen.no/om-revisjon/revisjonsberetning-revisors-oppgaver-og-plikter/>

Stavanger, 7. februar 2023
Revisjon Vest AS

e-sign

Reid Ingve Skulevold
Statsautorisert revisor