



## ÅRSREGNSKAPET FOR REGNSKAPSÅRET 2024 - GENERELL INFORMASJON

### Enheten

Organisasjonsnummer: 938 364 052  
Organisasjonsform: Aksjeselskap  
Foretaksnavn: AEBI SCHMIDT NORGE AS  
Forretningsadresse: Kinnlimarka 113A  
2360 RUDSHØGDA

### Regnskapsår

Årsregnskapets periode: 01.01.2024 - 31.12.2024

### Konsern

Morselskap i konsern: Nei

### Regnskapsregler

Regler for små foretak benyttet: Nei  
Benyttet ved utarbeidelsen av årsregnskapet til selskapet: Regnskapslovens alminnelige regler

### Årsregnskapet fastsatt av kompetent organ

Bekreftet av representant for selskapet: Ulrich Maurer  
Dato for fastsettelse av årsregnskapet: 02.06.2025

### Grunnlag for avgivelse

År 2024: Årsregnskapet er elektronisk innlevert  
År 2023: Tall er hentet fra elektronisk innlevert årsregnskap fra 2024

*Det er ikke krav til at årsregnskapet m.v. som sendes til Regnskapsregisteret er undertegnet. Kontrollen på at dette er utført ligger hos revisor/enhetens øverste organ. Sikkerheten ivaretas ved at innsender har rolle/rettighet for innsending av årsregnskapet via Altinn, og ved at det bekreftes at årsregnskapet er fastsatt av kompetent organ.*

Brønnøysundregistrene, 27.07.2025



## Resultatregnskap

Beløp i: NOK	Note	2024	2023
<b>RESULTATREGNSKAP</b>			
<b>Inntekter</b>			
Salgsinntekt		181 236 573	146 468 706
<b>Sum inntekter</b>		<b>181 236 573</b>	<b>146 468 706</b>
<b>Kostnader</b>			
Varekostnad		131 804 098	104 240 260
Lønnskostnad		20 909 767	16 912 179
Avskrivning av driftsmidler og immaterielle eiendeler		630 224	150 886
Annen driftskostnad		19 581 233	18 235 108
<b>Sum kostnader</b>		<b>172 925 322</b>	<b>139 538 433</b>
<b>Driftsresultat</b>		<b>8 311 251</b>	<b>6 930 273</b>
<b>Finansinntekter og finanskostnader</b>			
Annen renteinntekt		613 615	395 190
<b>Sum finansinntekter</b>		<b>613 615</b>	<b>395 190</b>
Rentekostnad til foretak i samme konsern		782 212	250 128
Annen rentekostnad		172 454	97 385
Annen finanskostnad		136 131	115 000
<b>Sum finanskostnader</b>		<b>1 090 797</b>	<b>462 513</b>
<b>Netto finans</b>		<b>-477 183</b>	<b>-67 322</b>
<b>Resultat før skattekostnad</b>		<b>7 834 068</b>	<b>6 862 951</b>
Skattekostnad på resultat		1 728 248	1 509 849
<b>Årsresultat</b>		<b>6 105 820</b>	<b>5 353 102</b>
<b>Årsresultat etter minoritetsinteresser</b>		<b>6 105 820</b>	<b>5 353 102</b>
<b>Totalresultat</b>		<b>6 105 820</b>	<b>5 353 102</b>
<b>Overføringer og disponeringer</b>			
Overført til/fra annen egenkapital		6 105 820	5 353 102



## Resultatregnskap

<b>Beløp i: NOK</b>	<b>Note</b>	<b>2024</b>	<b>2023</b>
Sum overføringer og disponeringer		6 105 820	5 353 102



### Balanse

Beløp i: NOK	Note	2024	2023
<b>BALANSE - EIENDELER</b>			
<b>Anleggsmidler</b>			
<b>Immaterielle eiendeler</b>			
Utsatt skattefordel		1 239 248	1 272 288
<b>Sum immaterielle eiendeler</b>		<b>1 239 248</b>	<b>1 272 288</b>
<b>Varige driftsmidler</b>			
Driftsløsøre, inventar o.a. utstyr		3 517 143	2 741 455
<b>Sum varige driftsmidler</b>		<b>3 517 143</b>	<b>2 741 455</b>
<b>Sum anleggsmidler</b>		<b>4 756 391</b>	<b>4 013 743</b>
<b>Omløpsmidler</b>			
<b>Varer</b>			
<b>Sum varer</b>		<b>42 808 658</b>	<b>21 799 100</b>
<b>Fordringer</b>			
Kundefordringer		20 513 776	31 111 235
Andre kortsiktige fordringer		924 675	1 207 602
Konsernfordringer		993 032	344 952
<b>Sum fordringer</b>		<b>22 431 484</b>	<b>32 663 789</b>
<b>Bankinnskudd, kontanter og lignende</b>			
Bankinnskudd		14 785 878	12 333 152
<b>Sum bankinnskudd, kontanter og lignende</b>		<b>14 785 878</b>	<b>12 333 152</b>
<b>Sum omløpsmidler</b>		<b>80 026 019</b>	<b>66 796 040</b>
<b>SUM EIENDELER</b>		<b>84 782 410</b>	<b>70 809 784</b>
<b>BALANSE - EGENKAPITAL OG GJELD</b>			
<b>Egenkapital</b>			
<b>Innskutt egenkapital</b>			
Aksjekapital		8 695 792	8 695 792



## Balanse

<b>Beløp i: NOK</b>	<b>Note</b>	<b>2024</b>	<b>2023</b>
Overkurs		10 293	10 293
<b>Sum innskutt egenkapital</b>		<b>8 706 085</b>	<b>8 706 085</b>
<b>Opptjent egenkapital</b>			
Annen egenkapital		27 554 345	21 448 521
<b>Sum opptjent egenkapital</b>		<b>27 554 345</b>	<b>21 448 521</b>
<b>Sum egenkapital</b>		<b>36 260 431</b>	<b>30 154 606</b>
<b>Sum langsiktig gjeld</b>		<b>0</b>	<b>0</b>
<b>Kortsiktig gjeld</b>			
Leverandørgjeld		3 149 335	5 377 302
Betalbar skatt		1 695 208	1 510 739
Skyldig offentlige avgifter		7 328 105	9 573 166
Kortsiktig konserngjeld		25 112 771	17 527 791
Annen kortsiktig gjeld		11 236 561	6 666 178
<b>Sum kortsiktig gjeld</b>		<b>48 521 979</b>	<b>40 655 177</b>
<b>Sum gjeld</b>		<b>48 521 979</b>	<b>40 655 177</b>
<b>SUM EGENKAPITAL OG GJELD</b>		<b>84 782 410</b>	<b>70 809 784</b>



Til generalforsamlingen i Aebi Schmidt Norge AS

## Uavhengig revisors beretning

### Konklusjon

Vi har revidert årsregnskapet for Aebi Schmidt Norge AS som består av balanse per 31. desember 2024, resultatregnskap og kontantstrømoppstilling for regnskapsåret avsluttet per denne datoen og noter til årsregnskapet, herunder et sammendrag av viktige regnskapsprinsipper.

Etter vår mening oppfyller årsregnskapet gjeldende lovkrav, og gir årsregnskapet et rettviseende bilde av selskapets finansielle stilling per 31. desember 2024, og av dets resultater og kontantstrømmer for regnskapsåret avsluttet per denne datoen i samsvar med regnskapslovens regler og god regnskapsskikk i Norge.

### Grunnlag for konklusjonen

Vi har gjennomført revisjonen i samsvar med International Standards on Auditing (ISA-ene). Våre oppgaver og plikter i henhold til disse standardene er beskrevet nedenfor under *Revisors oppgaver og plikter ved revisjonen av årsregnskapet*. Vi er uavhengige av selskapet i samsvar med kravene i relevante lover og forskrifter i Norge og International Code of Ethics for Professional Accountants (inkludert internasjonale uavhengighetsstandarder) utstedt av International Ethics Standards Board for Accountants (IESBA-reglene), og vi har overholdt våre øvrige etiske forpliktelser i samsvar med disse kravene. Innhentet revisjonsbevis er etter vår vurdering tilstrekkelig og hensiktsmessig som grunnlag for vår konklusjon.

### Styrets og daglig leders ansvar for årsregnskapet

Styret og daglig leder (ledelsen) er ansvarlige for å utarbeide årsregnskapet og for at det gir et rettviseende bilde i samsvar med regnskapslovens regler og god regnskapsskikk i Norge. Ledelsen er også ansvarlig for slik internkontroll som den finner nødvendig for å kunne utarbeide et årsregnskap som ikke inneholder vesentlig feilinformasjon, verken som følge av misligheter eller utilsiktede feil.

Ved utarbeidelsen av årsregnskapet må ledelsen ta standpunkt til selskapets evne til fortsatt drift og opplyse om forhold av betydning for fortsatt drift. Forutsetningen om fortsatt drift skal legges til grunn for årsregnskapet så lenge det ikke er sannsynlig at virksomheten vil bli avviklet.

### Revisors oppgaver og plikter ved revisjonen av årsregnskapet

Vårt mål er å oppnå betryggende sikkerhet for at årsregnskapet som helhet ikke inneholder vesentlig feilinformasjon, verken som følge av misligheter eller utilsiktede feil, og å avgi en revisjonsberetning som inneholder vår konklusjon. Betryggende sikkerhet er en høy grad av sikkerhet, men ingen garanti for at en revisjon utført i samsvar med ISA-ene, alltid vil avdekke vesentlig feilinformasjon. Feilinformasjon kan oppstå som følge av misligheter eller utilsiktede feil. Feilinformasjon er å anse som vesentlig dersom den enkeltvis eller samlet med rimelighet kan forventes å påvirke de økonomiske beslutningene som brukerne foretar på grunnlag av årsregnskapet. For videre beskrivelse av revisors oppgaver og plikter vises det til: <https://revisorforeningen.no/revisjonsberetninger>

Arendal, 17. juni 2025  
**PricewaterhouseCoopers AS**

Torbjørn Aarli  
Statsautorisert revisor  
(elektronisk signert)

PricewaterhouseCoopers AS, Gravane 26, Postboks 447, NO-4664 Kristiansand  
T: 02316, org. no.: 987 009 713 MVA, [www.pwc.no](http://www.pwc.no)  
Statsautoriserte revisorer, medlemmer av Den norske Revisorforening og autorisert regnskapsførerselskap



 Securely signed with Brevio

Revisjonsberetning

**Signers:**

<b>Name</b>	<b>Method</b>	<b>Date</b>
Aarli, Torbjørn	BANKID	2025-06-17 12:27

**This document package contains:**

- Closing page (this page)
- The original document(s)
- The electronic signatures. These are not visible in the document, but are electronically integrated.



This file is sealed with a digital signature.  
The seal is a guarantee for the authenticity  
of the document.



**///| aebi schmidt**

**Aebi Schmidt Norge AS**

**Årsrapport 2024 / Annual Report 2024**





## /// aebi schmidt

### Årsberetning 2024

#### Virksomhetens art og lokalisering

Selskapets formål er å drive handel med vedlikeholdsutstyr for vei, og hva som hermed står i den forbindelse. Aebi Schmidt Norge AS har pr. 31.12.2024 hovedkontor på Rudshøgda i Ringsaker Kommune.

#### Utvikling i resultat og stilling

Selskapet har et resultat etter skatt på kr 6.110.573,-. Markedet i 2024 har vært påvirket av usikkerhet rundt høye renter i kombinasjon med svingninger i valutamarked og krigen i Ukraina. Dette har ført til lavere investeringer og forskyvninger i prosjekter. Salget i 2024 er dog nesten på samme nivå som i normalt år for bransjen. Overskudd i 2024 foreslås disponert på følgende måte:

Overført til egenkapital	6.110.573,-
Sum disponeringer	6.110.573,-

#### Fortsatt drift

Styret vurderer at forutsetningen for fortsatt drift er til stede, og årsregnskapet er satt opp under denne forutsetning. Gode fremtidige markedsutsikter og resultatprognoser for 2025, og det faktum at selskapet er i en sunn økonomisk stilling gjør at man kan legge denne forutsetningen til grunn.

#### Finansiell risiko

##### Markedsrisiko

Selskapet er eksponert for endringer i valutakurser da det meste av vareinnkjøp skjer fra utenlandske leverandører. Selskapet er hovedsakelig eksponert mot EURO-kursen. Selskapet har ikke inngått valutaterminer for å begrense markedsrisikoen. Selskapets langsiktige og kortsiktige gjeld har flytende rente, men endringer i rentenivået vurderes ikke å utgjøre en vesentlig risiko for selskapet.

### Annual Report 2024

#### The company's business and location

Aebi Schmidt Norge AS is a trader of equipment for road maintenance. The company is also involved in other related operations. Head office for Aebi Schmidt Norge AS pr. 31.12.2024 is at Rudshøgda, Ringsaker Kommune.

#### Development earnings and position

The company has an Annual net profit of NOK 6.110.573,-. The market in 2024 has been affected by uncertainty with higher interest rates in combination with currency fluctuation and the war in Ukraine. This has led to lower investments and displacements in projects. However, sales in 2024 are almost at the same level as in the normal year for the industry. The net Annual profit is brought forward as following:

To other equity	6.110.573,-
Net brought forward	6.110.573,-

#### Going concern

The Board is of the opinion that the going concern assumption is valid, and the financial statement is also based on this assumption. Positive future forecasts for 2025 on earnings and the fact that the company is in a good financial situation makes this assumption realistic.

#### Financial risks

##### Market risk

The company is exposed to changes in exchange rates as the majority of their purchases are through foreign suppliers. The company is mainly exposed to the EURO-exchange rate. The company has not made agreements on forward contracts to reduce the market risk. The company's long-term and short-term debt has floating interest rate. However, changes in the interest rate will not have a significant impact on the risk that the company is exposed to.



## aebi schmidt

### *Kreditrisiko*

Risikoen for at selskapets kunder ikke har økonomisk evne til å oppfylle sine forpliktelser anses som relativt lav. Det har historisk sett vært lave tap på kundefordringer, og selskapet har etablert gode rutiner for kredittsjekk både av nye og eksisterende kunder.

### *Credit risk*

The risk that the company's customers don't have financial capability to fulfil their commitments is considered to be low. Historically there has been minor loss on accounts receivables, and the company has established functional routines on credit check both on new and existing customers.

### *Likviditetsrisiko*

Selskapets ledelse følger løpende opp selskapets likviditetssituasjon, og iverksetter tiltak for å sikre at likviditeten ikke skal skape problemer for videre planlagt vekst.

### *Liquidity risk*

Management is constantly monitoring the liquidity situation, and they are implementing measures to make sure that the liquidity does not stop further growth.

### **Forskning og Utvikling**

Selskapet driver kontinuerlig med kvalitets- og utviklingsarbeid for å sikre at selskapet har produkter som er av en kvalitet og type som markedet ønsker.

### **Research and development**

The company continuously conducts quality and development efforts to ensure that the company has products of a quality and type that the market wishes.

### **Arbeidsmiljø og likestilling**

Arbeidsmiljøet i selskapet vurderes å være godt. Det legges vekt på at arbeidsmiljøet skal være best mulig, og det er i den forbindelse et nært samarbeid med bedriftshelsetjenesten. Det er også inngått avtale om Inkluderende Arbeidsliv.

### **Working environment**

The working environment in the company is considered to be good. It is focus on making the working environment as good as possible, and the company has signed collaboration with the occupational health care services. Furthermore, an agreement regarding inclusive working has also been signed.

Selskapet har per 31.12.24 16 menn og 2 kvinner ansatt. Sykefraværet var på 4,5% i 2024.

16 men and 2 women are employed in the company at December 31<sup>st</sup>2024. The absence of employees due to sick leave was 4,5% in2024.

Det har ikke forekommet eller blitt rapportert alvorlige arbeidsuhell eller ulykker i løpet av året. Det holdes regelmessige møter i samarbeidsutvalget, og bedriftens HMS-planer er revidert og holdes løpende oppdatert.

There has not occurred or been reported working accidents or other accidents throughout the year. Regular meetings in the committee for cooperation are held, and the company policy regarding EHS is monitored and reviewed regularly.

Selskapet praktiserer likestilling mellom kjønnene. Selskapet har innarbeidet policy om at det ikke skal forekomme forskjellsbehandling grunnet kjønn i saker som for eksempel lønn, avansement og rekruttering. Selskapets ledelse er kjent med de krav og forventninger som stilles i Diskrimineringsloven, og sørger for å innrette seg i tråd med dette.

The company is practicing equality among the sexes and has incorporated policies against discrimination among sexes in cases relating to salary, advancement and recruiting. The company's directors are familiar with the requirements and expectations that are set forth in the law on discrimination. They are ensuring that they act according to this law.



## aebi schmidt

### Åpenhetsloven

Gjennom strengere krav til åpenhet og ansvarlighet skal åpenhetsloven bidra til å forebygge menneskerettighetsbrudd og uanstendige arbeidsforhold hos virksomheten, virksomhetens forretningsforbindelser og nedover i leverandørkjeden. Denne informasjonen er tilgjengelig på Aebi Schmidt Norge AS nettside [www.aebi-schmidt.no](http://www.aebi-schmidt.no)

### Styreansvar

Det er tegnet ansvarforsikring for styrets medlemmer og daglig leder for deres mulige ansvar overfor foretaket og tredjepersoner.

### Påvirkninger av det ytre miljø

Selskapet har ingen vesentlig produksjon eller utslipp som forurensar det ytre miljøet mer enn hva som er vanlig for bransjen.

### Rettvisende bilde

Styret mener at årsregnskapet gir et rettvisende bilde av selskapets økonomiske situasjon per 31.12.24.

I starten av 2025 er det flere geopolitiske hendelser som kan påvirke fremtidig råvareforsyninger, og dermed forsinke planlagt produksjon og leveranser i 2025. Råvareforsyningen er allerede utfordrende, men total effekt av flere spenninger i verden, og hvordan dette vil påvirke fremtidig leveransesituasjon er på dette tidspunkt vanskelig å forutse. Utover punktene nevnt ovenfor skjedde det ingen ytterligere hendelser mellom 31. desember 2024 og godkjenning av årsregnskapet fra styret 05.05.2025 som kan ha betydelig innvirkning på bedømmelsen av selskapets økonomiske stilling.

### The Transparency Act

Through stricter requirements for transparency and accountability, the Transparency Act will help to prevent human rights violations and indecent working conditions at the enterprise, the enterprise's business relations and further down the supply chain. This information is made available on the Aebi Schmidt Norge AS website [www.aebi-schmidt.no](http://www.aebi-schmidt.no).

### Board responsibility

Liability insurance has been taken out by the board members and the general manager for their possible liability to the company and third parties.

### The impact on external environment

The company does not have a significant production or emissions that contaminate the external environment to a level that is higher than what is common for the industry.

### Correct view

The board is of the opinion that the financial statements gives a true and fair view of the company's financial situation as of December 31<sup>st</sup>2024.

At the beginning of 2025, several geopolitical events may affect future raw material supplies, thus delaying planned production and deliveries in 2025. The raw material supply is already challenging, but the total effect of ongoing events, and how this will affect the future delivery situation, is at this time difficult to predict. In addition to the points mentioned above, there were no further events between 31 December 2024 and the approval of the annual accounts by the board on 05.05.2025 that could have a significant impact on the assessment of the company's financial position.



✓/✓ aebi schmidt

Rudshøgda, 2. juni 2025

Thomas Schenkirsch  
*Styrets leder/Chairman of the Board*

Rudolphus Johannes Wilhelmus Rosenkamp  
*Styremedlem/Board member*

Ulrich Maurer  
*Adm. direktør/Managing director*



## ÆBI SCHMIDT NORGE AS RESULTATREGNSKAP / INCOME STATEMENT 2024

<b>DRIFTSINNTEKTER OG DRIFTSKOSTNADER / OPERATING INCOME AND EXPENSES</b>	<b>Note</b>	<b>2024</b>	<b>2023</b>
Salgsinntekter / Revenues	1,2	181 236 573	146 468 706
<b>Sum driftsinntekter / Operating income</b>		<b>181 236 573</b>	<b>146 468 706</b>
Varekostnader / Raw materials and consumables used	2,3	131 804 098	104 240 260
Lønnskostnad / Payroll expenses	4,5	20 909 767	16 912 179
Avskrivning på driftsmidler / Depreciation	6	630 224	150 886
Andre driftskostnader / Other operating expenses		19 581 233	18 235 108
<b>Sum driftskostnader / Operating expenses</b>		<b>172 925 322</b>	<b>139 538 433</b>
<b>Driftsresultat / Operating profit</b>		<b>8 311 251</b>	<b>6 930 273</b>
<i>Finansinntekter og finanskostnader / Financial income and expenses</i>			
Renteinntekter/ Financial income	7	613 615	395 190
Rentekostnader/ Financial expenses	7	1 090 797	462 513
<b>Netto finansposter / Net financial income and expenses</b>		<b>-477 183</b>	<b>-67 322</b>
<i>Ordinært resultat før skattekostnad / Operating profit before tax</i>		<b>7 834 068</b>	<b>6 862 951</b>
Skattekostnad på ordinært resultat / Tax expense	8	1 723 495	1 509 849
<b>Ordinært resultat / Operating profit after tax</b>		<b>6 110 573</b>	<b>5 353 102</b>
<b>ÅRSRESULTAT / ANNUAL NET PROFIT</b>		<b>6 110 573</b>	<b>5 353 102</b>
<i>OVERFØRINGER / BROUGHT FORWARD</i>			
Avsatt utbytte / dividends		-	-
Overført til fri egenkapital/ To other equity		6 110 573	5 353 102
<b>Sum disponeringer / Net brought forward</b>		<b>6 110 573</b>	<b>5 353 102</b>



**AEBI SCHMIDT NORGE AS**  
**BALANCE SHEET PR 31. DESEMBER 2024**  
**EIENDELER / ASSETS**


ANLEGGSMIDLER / FIXED ASSETS	<u>Note</u>	<u>2024</u>	<u>2023</u>
<i><u>Immaterielle eiendeler / Intangible fixed assets</u></i>			
Utsatt skattefordel / Deffered tax asset	8	1 239 248	1 272 288
<i><u>Varige driftsmidler / fixed assets</u></i>			
Driftsløsøre, inventar / Equipment	6	3 517 143	2 741 455
<b>Sum varige driftsmidler / Total tangible fixed assets</b>		<b>3 517 143</b>	<b>2 741 455</b>
<b>Sum anleggsmidler / Total fixed assets</b>		<b>4 756 391</b>	<b>4 013 743</b>
<i><u>Omløpsmidler / Current assets</u></i>			
<i><u>Varer / Inventories</u></i>			
	9,10	42 808 658	21 799 100
<i><u>Fordringer</u></i>			
Kundefordringer / Account receivables	9	20 513 776	31 111 235
Andre fordringer / Other receivables		924 675	1 207 602
Andre fordringer konsern / Other receivables intercompany		993 032	344 952
<b>Sum fordringer / Total receivables</b>		<b>22 431 484</b>	<b>32 663 789</b>
<i><u>Bankinnskudd / Bank deposits</u></i>			
Bankinnskudd / Bank deposits	11	14 785 878	12 333 152
<b>Sum bankinnskudd og kontanter / Total bank deposits and cash</b>		<b>14 785 878</b>	<b>12 333 152</b>
<b>Sum omløpsmidler / Total current assets</b>		<b>80 026 019</b>	<b>66 796 040</b>
<b>SUM EIENDELER / TOTAL ASSETS</b>		<b>84 782 410</b>	<b>70 809 784</b>





**AEBI SCHMIDT NORGE AS**  
**BALANCE SHEET PR 31. DESEMBER 2024**  
**EGENKAPITAL OG GJELD / EQUITY AND LIABILITIES**

EGENKAPITAL OG GJELD / EQUITY AND LIABILITIES	Note	2024	2023
<i>Innskutt egenkapital / Restricted equity</i>			
Aksjekapital / Share capital	12,13	8 695 792	8 695 792
Overkursfond / Share premium reserve	12	10 293	10 293
Sum innskutt egenkapital / Total paid-in equity		<u>8 706 085</u>	<u>8 706 085</u>
<i>Opptjent egenkapital / Retained earnings</i>			
Annen egenkapital / Other equity	12	27 559 098	21 448 521
Sum egenkapital / Total equity		<u>36 265 184</u>	<u>30 154 612</u>
<i>Kortsiktig gjeld / Short term liabilities</i>			
Avsatt utbytte / Dividends		-	-
Leverandørgjeld / Trade creditors	10	3 149 335	5 377 302
Betalbar skatt / Payable tax	8	1 690 455	1 510 739
Skyldig offentlige avgifter / Public duties payable		7 328 105	9 573 166
Annen kortsiktig gjeld / Other short term liabilities	14,15	36 349 332	24 193 969
Sum kortsiktig gjeld / Total short term liabilities		<u>48 517 226</u>	<u>40 655 177</u>
Sum gjeld / Total liabilities		<u>48 517 226</u>	<u>40 655 177</u>
SUM GJELD OG EGENKAPITAL / TOTAL EQUITY AND LIABILITIES		<u>84 782 410</u>	<u>70 809 788</u>

Rudshogda, 02.06.2025

  
Thomas Schenkirsch  
Styrets leder / Chairman of the Board

  
Rudolphus Johannes Wilhelmus Rosenkamp  
Styremedlem / Board member

  
Ulrich Maurer  
Adm. direktør / Managing director



## AEBI SCHMIDT NORGE AS

### KONTANTSTRØMOPPSTILLING 2024 / CASH FLOW STATEMENT 2024

	<u>2024</u>	<u>2023</u>
Resultat før skattekostnad / Operating profit before tax	7 834 068	6 862 951
Ordinære avskrivninger / Depreciation	630 224	150 886
Betalt skatt	-1 510 739	-590 044
Endring varer, kundefordringer, leverandørgjeld / Change accounts receivables and payables	-13 288 146	-14 395 000
Endring i andre omløpsmidler / Change other current assets	282 927	-1 013 995
Endring i annen kortsiktig gjeld / Change in other current liabilities	9 910 301	-3 232 145
<b>Netto kontantstrøm fra operasjonelle aktiviteter / CF from operational activities</b>	<b><u>3 858 635</u></b>	<b><u>-12 217 344</u></b>
Investering i driftsmidler / Investments	-1 405 912	-2 892 341
<b>Netto kontantstrøm fra investeringsaktiviteter / CF from investments</b>	<b><u>-1 405 912</u></b>	<b><u>-2 892 341</u></b>
Utbetalt utbytte ASH-group	-	-5 000 000
<b>Netto kontantstrøm fra finansieringsaktiviteter / CF from finance activities</b>	<b><u>-</u></b>	<b><u>-5 000 000</u></b>
Netto endring i kontanter og kontantekvivalenter gjennom året / Net change CF	2 452 723	-20 109 685
Beholdning av kontanter og kontantekvivalenter ved periodens begynnelse / Cash and cash equivalents at the beginning of the period	<u>12 333 155</u>	<u>32 442 840</u>
<b>Beholdning av kontanter og kontantekvivalenter ved periodens slutt / Cash and cash equivalents at the end of the period</b>	<b><u>14 785 878</u></b>	<b><u>12 333 155</u></b>



Aebi Schmidt Norge AS  
Noter til årsregnskapet 2024 – Notes to the Accounts 2024

## Regnskapsprinsipper / Accounting Principles

Årsregnskapet er satt opp i samsvar med regnskapsloven og god regnskapsskikk.

*The financial statements have been prepared in accordance with the Norwegian Accounting Act and generally accepted accounting principles in Norway.*

### Varer og tjenester/ Sales of goods and sales of services

Inntektsføring ved salg av varer skjer på leveringstidspunktet. Tjenester inntektsføres etter hvert som de leveres.

*Revenue from sales of goods is recognised at the time of delivery. Revenue from the sales of services is recognised when the services are executed. The share of sales revenue associated with future service is recorded in the balance sheet as deferred sales revenue, and is recognised as revenue at the time of execution.*

### Klassifisering og vurdering av balanseposter / Classification and valuation of balance sheet items

Eiendeler bestemt til varig eie eller bruk er klassifisert som anleggsmidler. Eiendeler som er tilknyttet varekretsløpet er klassifisert som omløpsmidler. Fordringer klassifiseres som omløpsmidler hvis de skal tilbakebetales i løpet av ett år etter utbetalingstidspunktet. For gjeld er analoge kriterier lagt til grunn.

Omløpsmidler vurderes til laveste av anskaffelseskost og virkelig verdi. Kortsiktig gjeld balanseføres til nominelt beløp på etableringstidspunktet.

Anleggsmidler vurderes til anskaffelseskost. Varige anleggsmidler som forringes i verdi avskrives lineært over forventet økonomisk levetid. Anleggsmidlene nedskrives til virkelig verdi ved verdifall som ikke forventes å være forbigående. Langsiktig gjeld i norske kroner med unntak av andre avsetninger balanseføres til nominelt beløp på etableringstidspunktet.

*Assets intended for long term ownership or use have been classified as fixed assets. Assets expected to be realised in, or is intended for sale or consumption in, the entity's normal operating cycle have been classified as current assets. Receivables are classified as current assets if they are expected to be realised within twelve months after the transaction date. Similar criteria apply to liabilities.*

*Current assets are valued at the lower of cost and fair value. Short term liabilities are reflected at nominal value.*

*Fixed assets are carried at historical cost. Fixed assets whose value will deteriorate are depreciated on a straight line basis over the asset's estimated useful life. Fixed assets are written down to net realisable value if a value reduction occurs which is not expected to be temporary. Except for accruals, long term liabilities stated in Norske Kroner are reflected in the balance sheet at nominal value on the establishment date.*

### Varige driftsmidler / Fixed assets

Varige driftsmidler balanseføres og avskrives over driftsmidlenes levetid dersom de har en antatt levetid over 3 år og har en kostpris som overstiger kr 15 000. Direkte vedlikehold av driftsmidler kostnadsføres løpende under driftskostnader, mens påkostninger eller forbedringer tillegges driftsmidlets kostpris og avskrives i takt med driftsmiddelet.

Leide eiendeler er bokført som driftsmidler hvis kontrakten er vurdert til å være en finansiell leasing.

*Fixed assets are recognised in the balance sheet and depreciated over the estimated useful economic life, providing the asset has an expected useful life of more than 3 years and a cost price which exceeds NOK 15 000. Maintenance costs are expensed as incurred as other operating expenses, whereas improvements and additions are added to the acquisition cost and depreciated with the asset. The distinction between maintenance and improvements is made with regard to the asset's relative condition at the original purchase date.*

*Leased assets is recognised as fixed assets if the lease contract is considered to be a financial lease.*

### Varer / Inventories

Varer vurderes til det laveste av anskaffelseskost (etter FIFO-prinsippet) og virkelig verdi. For råvarer brukes gjenanskaffelseskost som tilnærming til virkelig verdi. For ferdig tilvirkede varer og varer under tilvirkning består anskaffelseskost av utgifter til produktutforming, materialforbruk, direkte lønn, og andre direkte og indirekte produksjonskostnader (basert på normal kapasitet). Virkelig verdi er estimert salgspris fratrukket utgifter til ferdigstilling og salg. Bare variable utgifter anses nødvendige for å selge ferdige varer, mens også faste tilvirkningskostnader inkluderes som nødvendige for varer som ikke er ferdig tilvirket.

*Inventories are valued at the lower of purchase cost (according to the FIFO principle) and fair value. Recoverable amount has been used as approximation to net realisable value for raw materials and work in progress. For finished goods and work in progress purchase cost comprises cost of product design, material consumption, direct payroll expenses and other direct and indirect production expenses (based on normal capacity). Fair value is estimated sales costs less expenses for completion and sale. Only variable expenses are considered necessary to sell finished goods, whilst fixed production expenses are also included as necessary for not finished goods.*



Aebi Schmidt Norge AS  
Noter til årsregnskapet 2024 – Notes to the Accounts 2024

## Fordringer / Trade debtors

Kundefordringer og andre fordringer er oppført i balansen til pålydende verdi etter fradrag for avsetning til forventet tap. Avsetning gjøres på grunnlag av individuelle vurderinger av de enkelte fordringene. I tillegg gjøres det for øvrige kundefordringer en uspesifisert avsetning for å dekke antatt tap.

*Trade debtors and other debtors are reflected in the balance sheet at nominal value after deduction of bad debts provision. The bad debts provision is made on basis of an individual assessment of each debtor. In addition, for the remainder of the receivables, a general provision is made based on estimated expected losses.*

## Garantiafsetning/ Guarantee commitments

Forventede utgifter til fremtidige garantiarbeider knyttet til salg kostnadsføres, og føres som avsetning i balansen. Avsetningen baseres på historiske erfaringstall for garantier.

*Estimated costs for future guarantee work relating to sales/completed projects have been expensed and recognised as a provision in the balance sheet. The amount of the provision is estimated based on historical figures for guarantee work.*

## Valuta / Foreign currencies

Pengeposter i utenlandsk valuta er vurdert etter kursen ved regnskapsårets slutt.

## Pensjoner / Pension

Selskapet har en innskuddsbasert pensjonsordning som tilfredsstiller kravene i lov om obligatorisk tjenstepensjon for alle ansatte (OTP). I tillegg betaler selskapet tilskudd til AFP-ordningen basert på antall ansatte som er del av ordningen.

*The company has a defined contribution pension scheme that meets the requirements of the Mandatory Occupational Pensions Act for All Employees (OTP). In addition, the company pays subsidies to the AFP (early retirement agreement) scheme based on the number of employees who are a part of the scheme.*

### Innskuddsplaner/Defined contribution plan

Ved innskuddsplaner betaler selskapet innskudd til et forsikringsselskap. Selskapet har ingen ytterligere betalingsforpliktelse etter at innskuddene er betalt. Innskuddene regnskapsføres som lønnskostnad. Eventuelle forskuddsbetalte innskudd balanseføres som eiendel (pensjonsmidler) i den grad innskuddet kan refunderes eller redusere framtidige innbetalinger.

*With a defined contribution plan the company pays contributions to an insurance company. After the contribution has been made the company has no further commitment to pay. The contribution is recognised as payroll expenses. Prepaid contributions are reflected as an asset (pension fund) to the degree the contribution can be refunded or will reduce future payments.*

## Skatt / Taxation

Skattekostnaden i resultatregnskapet omfatter både periodens betalbare skatt og endring i utsatt skatt. Utsatt skatt er beregnet med 22% på grunnlag av de midlertidige forskjeller som eksisterer mellom regnskapsmessige og skattemessige verdier, samt eventuelt ligningsmessig underskudd til fremføring ved utgangen av regnskapsåret. Skatteøkende og skattereduserende midlertidige forskjeller som reverserer eller kan reversere i samme periode er utlignet. Oppføring av utsatt skattefordel på netto skattereduserende forskjeller som ikke er utlignet og underskudd til fremføring, er begrunnet med antatt fremtidig inntjening. Utsatt skatt og skattefordel som kan balanseføres er oppført netto i balansen.

*The tax charge in the income statement includes both payable taxes for the period and changes in deferred tax. Deferred tax is calculated at 22% on the basis of the temporary differences which exist between accounting and tax values, and any carry forward losses for tax purposes at the year-end. Tax enhancing or tax reducing temporary differences, which are reversed or may be reversed in the same period, have been eliminated. The disclosure of deferred tax benefits on net tax reducing differences which have not been eliminated, and carry forward losses, is based on estimated future earnings. Deferred tax and tax benefits which may be shown in the balance sheet are presented net.*

## Kontantstrømoppstilling/ Cash flow statement

Kontantstrømoppstillingen utarbeides etter den indirekte metoden. Kontanter og kontantekvivalenter omfatter kontanter, bankinnskudd og andre kortsiktige, likvide plasseringer som umiddelbart og med uvesentlig kursrisiko kan konverteres til kjente kontantbeløp og med forfallsdato kortere enn tre måneder fra anskaffelsesdato.

*The cash flow statement has been prepared according to the indirect method. Cash and cash equivalents include cash, bank deposits, and other short term highly liquid investments with maturities of three months or less from the purchase date.*



Aebi Schmidt Norge AS  
Noter til årsregnskapet 2024 – Notes to the Accounts 2024

Note 1 Salgsinntekter / Sales revenue

	2024	2023
Salgsinntekter/ Sales revenue	181 236 573	146 468 706
Andre salgsinntekter/ Other Sales revenue	-	-
<b>Total</b>	<b>181 236 573</b>	<b>146 468 706</b>
<b>Geografisk fordeling/ Geographical distribution</b>		
Norge / Norway	178 021 703	144 174 094
Resten av Europa / Rest of Europe	3 214 870	2 294 612
<b>Total</b>	<b>181 236 573</b>	<b>146 468 706</b>

Note 2 Transaksjoner med nærstående parter / Related party transactions

Godtgjørelse til ledelsen er vist i note 4, utestående mot konsernselskaper fremkommer i note 10.  
Remuneration to executives is disclosed in note 4, and balance with group companies is disclosed in note 10.

Transaksjoner med nærstående / Related-party transactions:	2024	2023
<b>a) Salg av varer og tjenester / Sales of goods and services</b>		
Salg av varer / Sales of goods:	3 201 064	2 280 932
- Selskap i gruppen / Companies in the group		
Salg av tjenester / Sales of services:	0	170 386
- Selskap i gruppen / Companies in the group		
<b>b) Kjøp av varer og tjenester / Purchases of goods and services</b>		
Kjøp av varer / Purchases of goods:	131 534 473	83 213 847
- Selskap i gruppen / Companies in the group		
Kjøp av tjenester / Purchases of services:	5 688 893	3 538 053
- Fra selskap i gruppen / From Group companies (management services)		

Note 3 Varer / Inventories

	2024	2023
Råmateriale/ Raw materials	0	0
Varer i arbeid/ Work in progress	709 098	649 243
Ferdigvarer/ Finished goods	46 078 113	25 076 765
Ukurans avsetning / Obsolescence	3 978 553	3 926 908
<b>Total</b>	<b>42 808 658</b>	<b>21 799 100</b>

Varer er balanseført netto etter fradrag for avsetning til ukurans. Avsetningen til ukurans beløper seg til kr. 3 978 553.

Inventories less provision for obsolescence, are net capitalized. Provision for obsolescence amounts to NOK 3 978 553.



Aebi Schmidt Norge AS  
Noter til årsregnskapet 2024 – Notes to the Accounts 2024

**Note 4 Lønnskostnad, ansatte og revisors honorar / Payroll expenses, number of employees and auditors fee**

Personalkostnad/ Employee benefits expense	2024	2023
Lønn/ Salaries	16 435 723	13 130 165
Arbeidsgiveravgift / Payroll tax	2 638 434	2 182 250
Pensjonskostnader/ Pension expenses	1 322 795	1 004 206
Andre ytelser/ Other benefits	512 813	595 558
Viderefakturerte kostnader forskning og utvikling / Invoiced R&D	0	0
<b>Total</b>	<b>20 909 765</b>	<b>15 867 035</b>

Gjennomsnittlig antall ansatte / Average number of employees 19 17

**Ytelser til ledende personer / Remuneration to executives**

	Administrerende Direktør/ General Manager
Lønn og bonus / Wages and salaries	1 851 947
Annen godtgjørelse / Other remuneration	192 571
<b>Total</b>	<b>2 044 518</b>

Administrerende Direktør har ikke noen pensjonsordning utover den ordinære OTP-ordningen.

The general manager is included in the companies annual premiums for all the employees.

Det er ikke gitt lån/sikkerhetsstillelse til daglig leder, styreformann eller andre nærstående parter. Det er ingen enkelt lån/sikkerhetsstillelser som utgjør mer enn 5 % av selskapets egenkapital.

No loans/sureties have been granted to the general manager, Board chairman or other related parties. No individual loan/surety amounts to more than 5% of the company's equity.

Det er ikke utbetalt godtgjørelse til styret i år.

**Revisor / Auditor:**

Det er bokført kr. 220 550 i honorar for ordinær revisjon.

The posted audit fee for this year is NOK 220 550.

**Note 5 Pensjon / Pension**

Selskapet har en innskuddsbasert pensjonsordning som tilfredsstiller kravene i lov om obligatorisk tjenestepensjon for alle ansatte.

The company has a defined contribution plan that satisfies the requirements of the law of compulsory occupational pensions for all employees.

**Note 6 Varige driftsmidler / Fixed assets**

	Bygg / Leasehold Improvements	Inventar / Furniture and fixtures	Kjøretøy / Vehicles	Sum
Anskaffelseskost IB / Acquisition cost OB	15 595 373	744 673	731 651	17 071 697
Tilgang kjøpte driftsmidler / Additions	270 000	582 164	553 747	1 405 911
Avgang driftsmidler / Disposals	-	-	-	-
Anskaffelseskost UB / Acquisition cost CB	15 865 373	1 326 837	1 285 398	18 477 608
Akkum. Avskrivn. IB / Accu. depreciation OB	14 092 576	49 644	188 021	14 330 241
Avgang akkumulerte av- og nedskrivninger	-	-	-	-
Årets avskrivninger / Current year depreciation	199 124	189 435	241 665	630 224
Akkum. Avskrivn. UB / Accu. depreciation CB	14 291 700	239 079	429 686	14 960 465
Bokført verdi IB / Fixed assets OB	1 502 797	695 029	543 630	2 741 456
Bokført verdi UB / Fixed assets CB	1 573 673	1 087 758	855 712	3 517 143

Selskapet benytter lineære avskrivninger / The company uses straight-line depreciation

Avskrivningstid / Depreciation period: 10 år / year s 5 år / year s 5 år / year s



Aebi Schmidt Norge AS  
Noter til årsregnskapet 2024 – Notes to the Accounts 2024

## Note 7 Finansiinntekter og finanskostnader / Financial income and expenses

Finansiinntekter / Financial income	2024	2023
Renteinntekt bank / Interest income bank	611 304	393 623
Renteinntekt andre / Interest income others	2 311	1 567
Renteinntekter konsern / Interest income intercompany	-	-
Annen finansiinntekt / Other interest income	-	-
<b>Sum finansiinntekter / Total financial income</b>	<b>613 615</b>	<b>395 190</b>
Finanskostnader / Financial expenses	2024	2023
Rentekostnad bank / Interest expense bank	71 682	89 589
Rentekostnad andre / Interest expense others	100 773	7 796
Rentekostnader konsern / Interest expense intercompany	782 212	250 128
Annen finanskostnad / Other interest expenses	136 131	115 000
<b>Sum finanskostnader / Total financial expenses</b>	<b>1 090 798</b>	<b>462 513</b>

## Note 8 Skatt / Taxation

### Betalbar skatt / Corporation tax payable

	2024	2023
Ordinært resultat før skattekostnad / Profit before tax	7 834 068	6 862 951
Permanente forskjeller / Permanent differences	21 603	0
Grunnlag for skattekostnad / Basis for the tax expense of the year	7 855 671	6 862 951
Endring i midlertidige forskjeller / Changes in net temporary differences	-150 183	4 042
Overført til fremførbart underskudd / Changes in tax losses carried forward	0	0
Årets skattegrunnlag / Basis for corporation tax	7 705 488	6 866 993
+/- Konsernbidrag / Group contributions paid/received	0	0
<b>Betalbar skatt (22 %) / Corporation tax payable (22 %)</b>	<b>1 695 207</b>	<b>1 510 738</b>

### Årets skattekostnad / Tax charge on ordinary result for the year:

	2024	2023
Betalbar skatt / Corporation tax payable	1 695 207	1 510 738
Endring utsatt skattefordel / Change in deferred tax	33 040	-889
Refusjon skatt tidligere år / Refund tax court case	0	0
<b>Årets skattekostnad / Tax charge on ordinary result for the year</b>	<b>1 728 248</b>	<b>1 509 849</b>

### Utrekning av utsatt skattekostnad/ skattefordel/ Calculation of deferred tax/deferred tax asset

Spesifikasjon av midlertidige forskjeller / Temporary differences	2024	2023	Endring
Driftsmidler / Property, plant and equipment	-1 056 043	-1 270 782	-214 739
Ukurans avsetning / obsolescence	-3 978 553	-3 926 908	51 645
Fordringer / Debtors	-100 000	-100 000	0
Gjeld / Creditor	-550 000	-550 000	0
Gevinst/tapskonto / Profit and loss account	51 650	64 562	12 912
<b>Netto midlertidige forskjeller / Net temporary differences</b>	<b>-5 632 946</b>	<b>-5 783 128</b>	<b>-150 183</b>
<b>Herav utgjør utsatt skatt 22% / Deferred tax at 22%</b>	<b>-1 239 248</b>	<b>-1 272 288</b>	<b>-33 040</b>



Aebi Schmidt Norge AS  
Noter til årsregnskapet 2024 – Notes to the Accounts 2024

## Note 9 Pantstillelser /Pledges

	2024	2023
<b>Bokført verdi eiendeler stilt til sikkerhet/Book value of pledged assets:</b>		
Varer/ Inventory	42 808 658	21 799 100
Fordringer/ Trade receivables	20 513 776	31 111 235
<b>Total</b>	<b>63 322 434</b>	<b>52 910 335</b>

## Note 10 Mellomværende med selskap i samme konsern / Intercompany balances with group companies

	Kortsiktig gjeld / short term liability	
	2024	2023
Konsern / nærstående selskap / Group / related company	25 112 771	17 527 791
<b>Total</b>	<b>25 112 771</b>	<b>17 527 791</b>

	Kortsiktige fordringer / Short term debtors	
	2024	2023
Konsern / nærstående selskap / Group / related company	993 032	344 952
<b>Total</b>	<b>993 032</b>	<b>619 163</b>

\* Omarbeidet fra i fjor / Corrected from last year

## Note 11 Bundne midler og kassekreditt /Restricted bank deposits and

Bankinnskudd, kontanter ol. omfatter bundne skattetrekksmidler med kr 738 833.

Bank deposits, cash and cash equivalents includes restricted withholding tax at NOK 738 833.

## Note 12 Egenkapital / Equity

	Aksjekapital/ Share capital	Overkursfond/ Share premium reserve	Annen EK/ Other equity	Total
Egenkapital 1. januar/ Equity at 1 January	8 695 792	10 293	21 448 521	30 154 606
Årets resultat/ Profit and loss of the year	0	0	6 110 573	6 110 573
<b>Egenkapital 31. desember/ Equity at 31 December</b>	<b>8 695 792</b>	<b>10 293</b>	<b>27 559 094</b>	<b>36 265 179</b>

## Note 13 Aksjekapital og aksjonærinformasjon /Share capital and shareholder information

Selskapets aksjekapital per 31 desember består av 11 000 aksjer à kr 790,52, totalt kr 8 695 792  
Alle aksjene har en stemme.

The share capital in the company at 31 December consists of 11 000 shares at a price of NOK 790,52 per share  
Total value is NOK 8 695 792,-. All shares carry one vote.

### Aksjonærinformasjon pr. 31.12

List of major shareholders

	Antall/ Number	Eierprosent/ Ownership	Stemmer/ Voting
AEBI Schmidt Holding AG, Sveits /Switzerland	11 000	100,00 %	11 000
<b>Totalt antall aksjer/ Total number of shares</b>	<b>11 000</b>	<b>100,0 %</b>	<b>11 000</b>

Selskapet inngår i et konsern med morselskap nevnt over.

Konsernregnskapet kan fås ved deres adresse Leutschenbachstrasse 52, 8050 Zurich, Sveits.

## Note 14 Restrukturering / Restructuring

I forbindelse med flytting av produksjon fra Sundrebu til Polen, er det foretatt en avsetning pr. 31.12  
til restrukturering på til sammen NOK 200 000 som forfaller i 2025.

In connection with moving of production from Sundrebu to Poland, the company has made a provision 31.12  
for restructuring cost for NOK 200 000 which will end in 2025.



Aebl Schmidt Norge AS  
Noter til årsregnskapet 2024 – Notes to the Accounts 2024

## Note 15 Finansiell markedsrisiko / Financial risk

Selskapets aktiviteter medfører ulike typer finansiell risiko: markedsrisiko (inkludert valuta, rente- og prisrisiko), kredittisiko og likviditetsrisiko. Selskapet har følsomhet for endringer i valuta, sterke kontantstrømmer, relativt lav renteeksponering og beskjedne tap på kundefordringer.

*The company's activities expose it to a variety of financial risks: market risk (including exchange rates, interest rates- and price risks), credit risk and liquidity risk. The company is sensitive to changes in the exchange rates, strong cash flows, low interest rate exposure and modest loss on accounts receivables.*

### Renterisiko / Interest rate risk

Alle lån har flytende rente og inngår i konsernkontoavtale med morselskap. Renteavkastning av innskudd er også påvirket av rentenivå. Midlene er plassert til flytende rente.

*All loans have floating rates of interest and are included in the Group's credit agreement. Capital gains are also affected by the interest rate. The capital is invested on a floating rate of interest.*

### Kredittisiko / Credit risk

Selskapet har kredittisiko knyttet til fordringer på konsernforetak, tilknyttede selskaper og øvrige kundefordringer. Risiko for at motpart ikke har økonomisk evne til å oppfylle sine forpliktelser er tilstede, men det har historisk sett vært lite tap på fordringer. En del kontrakter er sikret ved forskuddbetalinger og bankgarantier.

*The company has credit risk in connection with accounts receivable from group companies, other related companies and other accounts receivables. Risk that the opponents do not have the economic ability to fulfil their obligations are present, but, there has historically been little losses on accounts receivable. Contracts are partly secured by prepayments and bank guarantees.*

### Valutarisiko / Foreign exchange risk

Selskapet er utsatt for endringer i valutakurser ettersom hovedparten av kjøpet skjer gjennom utenlandske leverandører. Selskapet er hovedsakelig eksponert for EURO-kursen. Selskapet har ikke inngått avtaler om terminkontrakter for å redusere risikoen, men utviklingen av EURO-valutakursen overvåkes og analyseres fortløpende av ledelsen.

*The company is exposed to changes in exchange rates as the majority of their purchases are through foreign suppliers. The company is mainly exposed to the EURO-exchange rate. The company has not made agreements on forward contracts to reduce the risk, but the development of the EURO-exchange rate is done continuously by the management.*

### Prisrisiko / Price risk

Innkjøp og produksjon i utlandet sikres hovedsaklig med rammeavtaler slik at leveringsstabilitet og priser er avtalt for lengere perioder for strategiske varer og varer med størst volum i den grad det er mulig. Noen kontrakter inneholder mekanismer for prisendringer basert på endringer i råvarepriser og arbeidskostnader.

Det vil allikevel innebære risiko for at underleverandører ikke klarer og overholde rammeavtalene.

*Purchase and production abroad are mainly hedged with a general agreements, so that delivery stability and prices are agreed upon for longer periods for strategic products and for the products with the biggest volume where this is possible. Some contracts includes mechanism for price changes based on the changes in the raw materials and the labour costs.*

*There will nevertheless be a risk that the sub-suppliers are not able to fulfil the general agreements.*

### Likviditetsrisiko / Liquidity risk

Selskapets finansiering er basert på bankfinansiering kombinert med prosjektfinansiering. Se note 15 for informasjon om ubenyttet trekkrettighet. Ledelsen overvåker kontinuerlig likviditetssituasjonen, og iverksetter tiltak for å sikre at likviditeten ikke stopper videre vekst.

*The company's financing is based on bank financing combined with project financing. See the note 15 for information about unused credit. Management is constantly monitoring the liquidity situation, and they are implementing measures to make sure that the liquidity does not stop further growth.*

## Note 16 Kassekreditt og kortsiktig lån / Overdraft and short-term loan:

Selskapet hadde ikke trekk på kassekredittfasilitet per 31.12. Ordinær limit er kr 10 millioner.

*The company had not draws on the overdraft facility at 31 December. The limit is NOK 10 mill.*