



ÅRSREGNSKAPET FOR REGNSKAPSÅRET 2022 - GENERELL INFORMASJON

Enheten

Organisasjonsnummer: 838 065 392
Organisasjonsform: Aksjeselskap
Foretaksnavn: GRIEG SEAFOOD ROGALAND AS
Forretningsadresse: C Sundtsg 17/19
5004 BERGEN

Regnskapsår

Årsregnskapets periode: 01.01.2022 - 31.12.2022

Konsern

Morselskap i konsern: Ja
Konsernregnskap lagt ved: Nei

Regnskapsregler

Regler for små foretak benyttet: Nei
Benyttet ved utarbeidelsen av årsregnskapet til selskapet: Regnskapslovens alminnelige regler

Årsregnskapet fastsatt av kompetent organ

Bekreftet av representant for selskapet: Trude Østvedt
Dato for fastsettelse av årsregnskapet: 30.06.2023

Grunnlag for avgivelse

År 2022: Årsregnskapet er elektronisk innlevert
År 2021: Tall er hentet fra elektronisk innlevert årsregnskap fra 2022

Det er ikke krav til at årsregnskapet m.v. som sendes til Regnskapsregisteret er undertegnet. Kontrollen på at dette er utført ligger hos revisor/enhetens øverste organ. Sikkerheten ivaretas ved at innsender har rolle/rettighet for innsending av årsregnskapet via Altinn, og ved at det bekreftes at årsregnskapet er fastsatt av kompetent organ.

Brønnøysundregistrene, 30.07.2024



Resultatregnskap

Beløp i: NOK	Note	2022	2021
RESULTATREGNSKAP			
Inntekter			
Salgsinntekt	2,3	2 631 634 490	1 462 309 139
Annen driftsinntekt	2	41 968 845	39 455 919
Sum inntekter		2 673 603 335	1 501 765 058
Kostnader			
Endring i beholdning av varer under tilvirkning og ferdig tilvirkede varer		436 096 574	-39 881 286
Varekostnad	3	1 166 798 710	901 825 931
Lønnskostnad	5	134 073 379	136 093 940
Avskrivning på varige driftsmidler og immaterielle eiendeler	6	62 832 961	64 311 553
Annen driftskostnad	8	271 456 122	220 352 999
Andre gevisnter og tap	7	21 101 002	12 065 824
Sum kostnader		2 092 358 748	1 294 768 961
Driftsresultat		581 244 587	206 996 097
Finansinntekter og finanskostnader			
Renteinntekt fra foretak i samme konsern		120 596	
Annen renteinntekt		31 974	4 533
Sum finansinntekter		152 570	4 533
Nedskrivning av finansielle eiendeler		47 241 740	
Annen rentekostnad		7 945 066	17 573 625
Annen finanskostnad		165 589	141 119
Sum finanskostnader		55 352 395	17 714 744
Netto finans		-55 199 825	-17 710 211
Ordinært resultat før skattekostnad		526 044 762	189 285 886
Skattekostnad på ordinært resultat	9	116 154 743	41 872 853
Ordinært resultat etter skattekostnad		409 890 019	147 413 033
Årsresultat	10	409 890 019	147 413 033



Resultatregnskap

Beløp i: NOK	Note	2022	2021
Overføringer og disponeringer			
Avgitt konsernbidrag		294 839 999	123 912 193
Overføringer til/fra annen egenkapital		115 050 020	23 500 840
Sum overføringer og disponeringer		409 890 019	147 413 033



Balanse

Beløp i: NOK	Note	2022	2021
BALANSE - EIENDELER			
Anleggsmidler			
Immaterielle eiendeler			
Konsesjoner, patenter, lisenser, varemerker og lignende rettigheter	11	8 578 625	235 749 831
Sum immaterielle eiendeler		8 578 625	235 749 831
Varige driftsmidler			
Tomter, bygninger og annen fast eiendom	6	235 024 364	235 911 152
Nøter/mær/fortøyn.	6	130 966 447	133 635 195
Prod.anlegg	6	287 787 981	247 064 641
Driftsløsøre, inventar, verktøy, kontormaskiner og lignende	6	56 126 183	54 146 574
Sum varige driftsmidler		709 904 975	670 757 562
Finansielle anleggsmidler			
Investering i datterselskap		0	
Investeringer i tilknyttet selskap	13	140 094 400	42 500 000
Lån til tilknyttet selskap og felles kontrollert virksomhet	13	14 600 000	
Investeringer i aksjer og andeler	14	77 000	77 000
Sum finansielle anleggsmidler		154 771 400	42 577 000
Sum anleggsmidler		873 255 000	949 084 393
Omløpsmidler			
Varer			
Beh.av råvarer/varer i arb.mm	4	330 168 828	764 040 987
Sum varer		330 168 828	764 040 987
Fordringer			
Kundefordringer	3	1 000 693 427	76 441 074
Andre korts.fordr.		48 590 535	39 584 081
Sum fordringer		1 049 283 962	116 025 155
Bankinnskudd, kontanter og lignende			
Bankinnskudd, kontanter og lignende	15		4 862 377
Sum bankinnskudd, kontanter og lignende			4 862 377



Balanse

Beløp i: NOK	Note	2022	2021
Sum omløpsmidler		1 379 452 790	884 928 519
SUM EIENDELER		2 252 707 790	1 834 012 912
BALANSE - EGENKAPITAL OG GJELD			
Egenkapital			
Innskutt egenkapital			
Aksjekapital	10,16	71 494 000	71 494 000
Annen innskutt egenkapital	10	66 505 141	66 505 141
Sum innskutt egenkapital		137 999 141	137 999 141
Opptjent egenkapital			
Annen egenkapital	10	829 996 232	714 946 212
Sum opptjent egenkapital		829 996 232	714 946 212
Sum egenkapital		967 995 373	852 945 353
Gjeld			
Langsiktig gjeld			
Utsatt skatt	9	26 203 227	187 555 829
Sum avsetninger for forpliktelser		26 203 227	187 555 829
Annen langsiktig gjeld			
Annen langsiktig gjeld	8,17,1 8	85 270 264	69 336 876
Sum annen langsiktig gjeld		85 270 264	69 336 876
Sum langsiktig gjeld		111 473 491	256 892 705
Kortsiktig gjeld			
Første års avdrag langs.gjeld	8,18	22 398 564	18 074 694
Gjeld til foretak i samme konsern	3	104 693 802	299 905 668
Leverandørgjeld	3	258 853 134	191 632 188
Betalbar skatt		194 347 345	
Skyldige offentlige avgifter		11 822 737	19 137 387
Kortsiktig konserngjeld	3,10	377 999 999	158 861 786



Balanse

Beløp i: NOK	Note	2022	2021
Derivater	7	33 166 826	12 065 824
Annen korts.gjeld	12	169 956 519	24 497 307
Sum kortsiktig gjeld		1 173 238 926	724 174 854
Sum gjeld		1 284 712 417	981 067 559
SUM EGENKAPITAL OG GJELD		2 252 707 790	1 834 012 912



Brønnøysundregistrene

ÅRSREGNSKAP FOR REGNSKAPSÅRET 2022 - GENERELL INFORMASJON

Journalnummer: 2023 662374

Enheten

Organisasjonsnummer: 838 065 392
Organisasjonsform: Aksjeselskap
Foretaksnavn: GRIEG SEAFOOD ROGALAND AS
Forretningsadresse: C Sundtsg 17/19
5004 BERGEN

Regnskapsår

Årsregnskapets periode: 01.01.2022 - 31.12.2022

Konsern

Morselskap i konsern: Ja
Konsernregnskap lagt ved: Nei

Regnskapsregler

Regler for små foretak benyttet: Nei
Benyttet ved utarbeidelsen av
årsregnskapet til selskapet: Regnskapslovens alminnelige regler

Årsregnskapet fastsatt av kompetent organ

Bekreftet av representant for selskapet: Trude Østvedt
Dato for fastsettelse av årsregnskapet: 30.06.2023

Grunnlag for avgivelse

År 2022: Årsregnskap er elektronisk innlevert.
År 2021: Tall er hentet fra elektronisk innlevert årsregnskap fra 2022.

Det er ikke krav til at årsregnskapet m.v. som sendes til Regnskapsregisteret er undertegnet. Kontrollen på at dette er utført ligger hos revisor/enhetens øverste organ. Sikkerheten ivaretas ved at innsender har rolle/rettighet for innsending av årsregnskapet via Altinn, og ved at det bekreftes at årsregnskapet er fastsatt av kompetent organ.

Brønnøysundregistrene, 09.08.2023



Organisasjonsnr: 838 065 392
GRIEG SEAFOOD ROGALAND AS

RESULTATREGNSKAP

Beløp i: NOK	Note	2022	2021
RESULTATREGNSKAP			
Inntekter			
Salgsinntekt	2,3	2 631 634 490	1 462 309 139
Annen driftsinntekt	2	41 968 845	39 455 919
Sum inntekter		2 673 603 335	1 501 765 058
Kostnader			
Endring i beholdning av varer under tilvirkning og ferdig tilvirkede varer		436 096 574	-39 881 286
Varekostnad	3	1 166 798 710	901 825 931
Lønnskostnad	5	134 073 379	136 093 940
Avskrivning på varige driftsmidler og immaterielle eiendeler	6	62 832 961	64 311 553
Annen driftskostnad	8	271 456 122	220 352 999
Andre gevinster og tap	7	21 101 002	12 065 824
Sum kostnader		2 092 358 748	1 294 768 961
Driftsresultat		581 244 587	206 996 097
Finansinntekter og finanskostnader			
Renteinntekt fra foretak i samme konsern		120 596	
Annen renteinntekt		31 974	4 533
Sum finansinntekter		152 570	4 533
Nedskrivning av finansielle eiendeler		47 241 740	
Annen rentekostnad		7 945 066	17 573 625
Annen finanskostnad		165 589	141 119
Sum finanskostnader		55 352 395	17 714 744
Netto finans		-55 199 825	-17 710 211
Ordinært resultat før skattekostnad			
Skattekostnad på ordinært resultat		526 044 762	189 285 886
Skattekostnad på ordinært resultat	9	116 154 743	41 872 853
Ordinært resultat etter skattekostnad		409 890 019	147 413 033
Årsresultat	10	409 890 019	147 413 033
Overføringer og disponeringer			
Avgitt konsernbidrag		294 839 999	123 912 193
Overføringer til/fra annen egenkapital		115 050 020	23 500 840



Sum overføringer og
disponeringer

409 890 019

147 413 033



Organisasjonsnr: 838 065 392
GRIEG SEAFOOD ROGALAND AS

BALANSE

Beløp i: NOK **Note** **2022** **2021**

BALANSE - EIENDELER

Anleggsmidler

Immaterielle eiendeler

Konsesjoner, patenter, lisenser, varemerker og lignende rettigheter	11	8 578 625	235 749 831
Sum immaterielle eiendeler		8 578 625	235 749 831

Varige driftsmidler

Tomter, bygninger og annen fast eiendom	6	235 024 364	235 911 152
Nøter/mær/fortøyn.	6	130 966 447	133 635 195
Prod.anlegg	6	287 787 981	247 064 641
Driftsløsøre, inventar, verktøy, kontormaskiner og lignende	6	56 126 183	54 146 574
Sum varige driftsmidler		709 904 975	670 757 562

Finansielle anleggsmidler

Investering i datterselskap		0	
Investeringer i tilknyttet selskap	13	140 094 400	42 500 000
Lån til tilknyttet selskap og felles kontrollert virksomhet	13	14 600 000	
Investeringer i aksjer og andeler	14	77 000	77 000
Sum finansielle anleggsmidler		154 771 400	42 577 000
Sum anleggsmidler		873 255 000	949 084 393

Omløpsmidler

Varer

Beh.av råvarer/varer i arb.mm	4	330 168 828	764 040 987
Sum varer		330 168 828	764 040 987

Fordringer

Kundefordringer	3	1 000 693 427	76 441 074
Andre korts.fordr.		48 590 535	39 584 081
Sum fordringer		1 049 283 962	116 025 155

Bankinnskudd, kontanter og lignende

Bankinnskudd, kontanter og lignende	15		4 862 377
Sum bankinnskudd, kontanter og lignende			4 862 377



Sum omløpsmidler		1 379 452 790	884 928 519
SUM EIENDELER		2 252 707 790	1 834 012 912
BALANSE - EGENKAPITAL OG GJELD			
Egenkapital			
Innskutt egenkapital			
Aksjekapital	10,16	71 494 000	71 494 000
Annen innskutt egenkapital	10	66 505 141	66 505 141
Sum innskutt egenkapital		137 999 141	137 999 141
Opptjent egenkapital			
Annen egenkapital	10	829 996 232	714 946 212
Sum opptjent egenkapital		829 996 232	714 946 212
Sum egenkapital		967 995 373	852 945 353
Gjeld			
Langsiktig gjeld			
Utsatt skatt	9	26 203 227	187 555 829
Sum avsetninger for forpliktelser		26 203 227	187 555 829
Annen langsiktig gjeld			
Annen langsiktig gjeld	8,17,18	85 270 264	69 336 876
Sum annen langsiktig gjeld		85 270 264	69 336 876
Sum langsiktig gjeld		111 473 491	256 892 705
Kortsiktig gjeld			
Første års avdrag langs. gjeld	8,18	22 398 564	18 074 694
Gjeld til foretak i samme konsern	3	104 693 802	299 905 668
Leverandørgjeld	3	258 853 134	191 632 188
Betalbar skatt		194 347 345	
Skyldige offentlige avgifter		11 822 737	19 137 387
Kortsiktig konserngjeld	3,10	377 999 999	158 861 786
Derivater	7	33 166 826	12 065 824
Annen korts.gjeld	12	169 956 519	24 497 307
Sum kortsiktig gjeld		1 173 238 926	724 174 854
Sum gjeld		1 284 712 417	981 067 559
SUM EGENKAPITAL OG GJELD		2 252 707 790	1 834 012 912



Organisasjonsnr: 838 065 392
GRIEG SEAFOOD ROGALAND AS

NOTEOPPLYSNINGER - SELSKAP - alle poster oppgitt i hele tall

<u>Sum</u>	<u>Beløp</u>
<u>Balanseført verdi 31.12.</u>	<u>Varige driftsmidler Immaterielle eiend.</u>

Konsernregnskap

Virksomheten inngår i konsolideringen til morselskapets konsernregnsk.: Ja

Morselskapet sitt navn
Grieg Seafood ASA

Forretningskontor for morselskapet
C.Sundsgt.17/19, 5004 BERGEN

Begrunnelse for at datterselskap er utelatt fra konsolideringen

<u>Samlet beløp - tilknyttet selskap</u>	<u>Årets</u>	<u>Fjorårets</u>
<u>Samlet beløp - foretak i samme konsern</u>	<u>Årets</u>	<u>Fjorårets</u>
<u>Samlet beløp - foretak i samme konsern</u>	<u>Årets</u>	<u>Fjorårets</u>
<u>Samlet beløp - felles kontrollert virksomhet</u>	<u>Årets</u>	<u>Fjorårets</u>
<u>Pantstillelse</u>	<u>Beløp</u>	

Note

Fordringer

Fordringer som forfaller senere enn ett år etter regnskapsårets slutt

Mer om fordringer

<u>Beholdning av egne aksjer</u>	<u>Antall</u>	<u>Pålydende</u>	<u>Andel av aksjek.</u>
----------------------------------	---------------	------------------	-------------------------



Admincontrol

List of Signatures Page 1/1

GSF Rogaland AS Styrets beretning 2022 3006.pdf

Name	Method	Signed at
Sandtorv, Atle Harald	BANKID_MOBILE	2023-07-01 00:02 GMT+02
Grieg, Nina Willumsen	BANKID_MOBILE	2023-06-30 21:25 GMT+02
Kvame, Andreas	BANKID_MOBILE	2023-06-30 20:45 GMT+02
Knudsen, Alexander	BANKID_MOBILE	2023-06-30 20:41 GMT+02



This file is sealed with a digital signature. The seal is a guarantee for the authenticity of the document.

External reference: C6E38CB9AB944C7C87187BCA272F045F



ÅRSBERETNING 2022

Grieg Seafood Rogaland AS Org.nr. 838 065 392

Virksomhetens art og forretningssted

Grieg Seafood Rogaland AS driver med opprett av laks. Virksomheten er delt inn i 4 divisjoner – matfisk, rogn, settefisk og slakteri. Produktene er rogn, smolt og slaktet laks. Selskapet eier Grieg Seafood Rogaland Sjø AS 100%. Total sløyd laks for 2022 var 27 881 tonn (sløyd vekt) i 2022. Smoltdivisjonens samlede eksterne salg og interne leveranser til egne anlegg var på 4,5 mill. smolt og yngel. Selskapet hadde 20 heleide konsesjoner for laks, samt 2 konsesjoner for produksjon av laksesmolt på land. I tillegg har selskapet produksjonssamarbeid med Strand Vidaregåande Skole i Rogaland. Selskapet har en samarbeidsavtale om 2 FOU konsesjoner for Skretting. Fra og med 20 desember 2022 ble det gjennomført en omorganisering hvor det vesentlig av virksomheten ble overført til ett nystiftet selskap Grieg Seafood Rogaland Sjø AS.

Selskapets kontoradresse er C. Sundtsgate 17/19, 5004 BERGEN. Selskapets produksjonsanlegg er lokalisert i kommunene Stavanger, Sandnes, Hjelmeland, Bokn, Kvitsøy, Suldal og Rennesøy, alle i Rogaland.

Omorganisering

Grieg Seafood Rogaland AS har i løpet av året gjennomført en omorganisering. Bakgrunnen for omorganiseringen var den foreslåtte grunnrenteskatten på havbruk, som skal omfatte kun aktivitet knyttet til kommersielle akvakulturtillatelser. Konsernet har derfor isolert den grunnrentepliktige virksomheten i datterselskapet Grieg Seafood Rogaland Sjø AS. Dette er gjort for å muliggjøre og forenkle arbeidet med regnskapsføring og skatteberegning.

Transaksjonen er gjennomført som et tingsinnskudd av de kommersielle akvakulturtillatelsene simultant med overdragelse av den biomassen som stod på tillatelsene på transaksjonstidspunktet.

Finansiell og operasjonell risiko

Selskapet driver innenfor en bransje som har høy volatilitet som fører til økt finansiell risiko. 2022 har vært et godt finansielt marked for oppdrettsbransjen, med bra tilgang til likviditet tilgjengelig i markedet. Finansiell og kontraktmessig sikring vurderes løpende, i kombinasjon med driftsmessige tiltak. Ledelsen utarbeider rullerende likviditetsprognoser som går over fem år. Det tas her inn konservative lakseprisforutsetninger, og man beregner likviditetsbehovet med dette som utgangspunkt. Det er denne prognosen som ligger til grunn for behov for finansieringsramme. Med den finansieringen som selskapet har ved årsskiftet, vurderes nivået på denne risikoen å være svært tilfredsstillende. Selskapet benytter seg av leasing ved investering i operativt utstyr. Selskapet har god likviditet. Samlet skulle dette gi en tilfredsstillende sikring av selskapets finansielle risiko.

Vi har stort fokus på fiskehelse. Selskapet har benyttet seg av rensefisk mot lus, som har vist seg å gi gode resultater i form av lavt lusnivå. PD (pancreas disease) har vært en utfordring for Rogaland i lang tid, som gir negativ effekt på føring med påfølgende lavere vekst. Kun to av lokalitetene i hadde påvist PD i 2022. Forbedring av PD og redusert lusnivå har vært og vil være viktige prioriteringsområde som gir forbedring av biologiske prestasjoner.

Årets resultat og kontantstrøm

Selskapets kommersielle konsesjoner og tilhørende biomasse er solgt til Grieg Seafood Rogaland Sjø AS, den 20.12.2022. Transaksjonen medfører en del vesentlige endringer mellom 2022 og 2021, resultatposter og eiendeler og gjeld.

Salgsinntekter i Grieg Seafood Rogaland AS gikk opp fra kr 1 462 309 138 i 2021 til kr 2 631 634 490 i 2022. Inklusiv i salgsinntekter er salg av levende biomasse til Grieg Seafood Rogaland Sjø AS. Årsresultat før skatt ble på kr 526 044 762 mot kr 189 285 886 i 2021.

Totalkapitalen var ved utgangen av året kr 2 252 707 790 sammenlignet med kr 1 834 012 912 året før. Egenkapitalen pr 31.12.2022 var 43% sammenlignet med 46,5% per 31.12.2021.



This file is sealed with a digital signature.
The seal is a guarantee for the authenticity
of the document.

Document ID:
C6E38CB9AB944C7C87187BCA272F045F



Når det gjelder evne til egenfinansiering, så er det rammer i konsernet til å ta dette i tiden fremover. Kontantstrømmen er konsernfinansiert gjennom konsernkontoordning som fungerer som "kassekredit" internt i konsernet.

I 2022 var netto endring i kontantstrøm kr -4 862 375 mot kr 787 595 i 2021. Kontantstrøm fra drift var kr 582 607 529 i 2022 mot kr 221 025 602 i 2021. I 2022 har investeringer vært på kr 64 019 067. Disponibel kontantbeholdning var kr 0 ved årsslutt. Må sees i sammenheng med konsernkontoordningen, hvor alt blir trukket opp via mellomværende med morselskaper.

Åpenhetsloven

Viser til Grieg Seafood ASA redegjørelse om åpenhetsloven, se www.griegseafood.com

Arbeidsmiljø

Arbeidsmiljøet anses som godt. Selskapet hadde et registrert sykefravær på 5,6% i 2022. Registrert sykefravær for langtidssykemeldte (>16 dager) var på 3,6%. Det er registrert totalt 14 personskader hvorav 6 personskade som medførte medisinsk behandling og sykemelding.

Likestillingsredegjørelse

Grieg Seafood Rogaland AS arbeider aktivt for likestilling og mot diskriminering på grunn av kjønn, graviditet, permisjon ved fødsel eller adopsjon, omsorgsoppgaver, etnisitet, religion, livssyn, funksjonsnedsettelse, seksuell orientering, kjønnsidentitet og kjønnsuttrykk og kombinasjoner av disse grunnlagene.

I 2022 har selskapet kartlagt og redegjort for:

- *Kjønnsbalansen totalt i virksomheten (antall og prosent)*
- *Midlertidig ansatte (kjønnsforskjell i prosent)*
- *Ansatte i deltidstillinger (kjønnsforskjell i prosent)*
- *Antall uker foreldrepermisjon for de ansatte fordelt på menn og kvinner*
- *Status likestilling fordelt på lønn*

Kjønnsbalanse	Midlertidig ansatte		Faktisk deltid		Kontorlandskapet		Antall uker foreldrepermisjon		Status likestilling lønn	Likestilling lønn fordelt på stillingsnivå/gruppe*
	Opppgis i % andel av ansatte	Opppgis i % andel av ansatte	Opppgis i % andel av ansatte	Opppgis i % andel av ansatte på kontor	Oppgitt i uker	Oppgitt i uker	Kvinner lønn i % av menn			
Kvinner	Menn	Kvinner	Menn	Kvinner	Menn	Kvinner	Menn	Kvinner	Menn	
40	135	4%	6%	5%	10%	39%	61%	19	19	92% Total
										115% Nivå 1
										78% Nivå 2
										92% Nivå 3

*) Nivå 1: ledergruppen, nivå 2: mellomleder/fagansvarlig, nivå 3: øvrige ansatte.

Disse forholdene skal kartlegges hvert år.

Selskapet har alltid arbeidet med likestilling og ikke-diskriminering. Vi er klar over at vi er i en mannsdominert bransje og jobber aktivt for å innføre mangfold i virksomheten vår på en god måte. Vi har retningslinjer og prosedyrer for å være så inkluderende som mulig i alt fra ansettelsesprosessen til hverdagsarbeid. Som følge av dette har vi sett en økende kvinneandel i virksomheten de siste årene. Grieg Seafood Rogaland er ett 100% eid datterselskap av Grieg Seafood ASA følger konsernets policy og prosedyrer for likestilling og diskriminering. Viser til Grieg Seafood ASA årsrapport for 2022 for kartlegging av kjønnslikestilling.

Prinsipper og prosedyrer og standarder for likestilling og mot diskriminering:

- *Vårt likestillingsarbeid er forankret i Grieg Seafoods ulike strategier, verktøy, retningslinjer og verdier.*
- *Vi har en egen likestillingsstrategi som ble oppdatert i 2021.*
- *I 2018 utarbeidet vi en Code of Conduct som tok for seg retningslinjer for å hindre diskriminering, trakassering, seksuell trakassering og kjønnsbasert vold, med et tilhørende varslingsystem. Denne ble oppdatert i år 2021.*
- *Det har blitt utviklet og formidlet en Code of Conduct for leverandører, og som er oppdatert med henhold til åpenhetsloven.*
- *Hensynet til likestilling og ikke-diskriminering er ellers inkludert i den øvrige personalpolitikken.*



This file is sealed with a digital signature. The seal is a guarantee for the authenticity of the document.

Document ID:
C6E38CB9AB944C7C87187BCA272F045F



Arbeidet med å undersøke diskrimineringsrisikoer og likestillingshindre

- HR gjennomgår jevnlig virksomhetens retningslinjer på de ulike personalpolitiske områdene
- I vår årlige medarbeiderundersøkelse blir de ansatte spurt om de blir behandlet rettferdig uavhengig av kjønn, alder, kulturell eller etnisk tilhørighet og seksuell legning. I 2022 kom et nytt spørsmål inn i undersøkelsen som kartlegger hvorvidt ansatte blir rettferdig behandlet, uavhengig av funksjonsnedsettelse
- Likestilling og ikke-diskriminering har vært et søkelys på flere avdelingsmøter gjennom året.
- Vi har en anonym varslingsjeneste som de ansatte kan benytte hvis de ser eller opplever noe som ikke er greit. Denne blir behandlet av en tredjepart, Ernst & Young.
- Det er fokus på å justere uønsket oppførsel så raskt og så lokalt som mulig. HR -avdelingen i Rogaland bistår ved behov i slike saker.
- Kartlegging av kjønnsbalanse viser at det er ansatt 23 % kvinner og 77% menn i selskapet. For 2021 var tallene henholdsvis 19% og 81%.

I årets medarbeiderundersøkelse kom det frem at 9 av 10 er fornøyd med måten de blir behandlet på når det kommer til kulturell eller etnisk tilhørighet, kjønn, og seksuell legning. 8 av 10 er fornøyd med måten de blir behandlet på når det kommer til alder. Kartlegging av kjønnsforskjeller viser at det er ansatt 23% kvinner og 77% menn i selskapet. I kontorlandskapet er tilsvarende fordeling 39/61.

Beskrivelse av tiltak

- Innholdet i stillingsannonser er fortsatt i fokus. Vi har blitt mer bevisste på at bildebruk og ordvalg har konsekvenser for hvem som søker jobb hos oss. Vi stiller også krav om mangfold og ikke-diskriminerende/profesjonelle rekrutteringsprosesser til rekrutteringsbyråer når vi bruker de.
- Avdelingsspesifikke tiltak ble iverksatt som følge av medarbeiderundersøkelsen og vi vil se resultatene fra dette i neste års undersøkelse.
- Oppdatert Code of Conduct er gjennomført av 86 % av de ansatte.
- Økt fokus på medarbeidersamtaler (1 til 1)

Tiltak vi planlegger i året som kommer er:

- Fortsette arbeidet med å promotere et utdanningsløp i regionen for akvakultur, Den Blå Åker
- Systematisere og forbedre rutiner ved timefangst og fravær.
- Bedre informasjonsflyt og informasjonskanaler
- Tettere samarbeid med HMS-avdeling i Rogaland og HR-avdeling i Finnmark.

I siste kvartal 2023 vil vi vurdere resultatene av de tiltakene vi har iverksatt, gjennom medarbeiderundersøkelser blant de ansatte. Vi vil sammenligne disse resultatene med resultater fra tidligere år for å se hvor vi har forbedret oss, og om noen områder har lidd i året som har vært. Resultatene blir årlig lagt fram for de ulike avdelingene og de jobber sammen i grupper for å finne nye tiltak for økt trivsel, men en viktig del av dette er også å ta vare på de tingene som er bra på avdelingene.

Våre utfordringer er at bransjen er mannsdominert og man må jobbe aktivt med holdninger og kultur, ikke minst mot de unge som i dag skal ta sitt yrkesvalg. Selskapet har arbeidet aktivt med Strand Videregående gjennom en undervisningskonsesjon med fokus på å utdanne både gutter og jenter innen akvakulturfaget. Grieg Seafood Rogaland AS arbeider aktivt for at det ikke skal forekomme forskjellsbehandling blant ansatte og legger vekt på å skape attraktive arbeidsplasser uavhengig av kjønn. Ved utgangen av 2022 hadde selskapet 175 ansatte, hvorav 135 menn og 40 kvinner. Det er ved årsskiftet 2 kvinner i ledende stillinger i selskapet. Styret består av 3 menn.

Selskapet aksepterer ingen diskriminering relatert til kjønn, religion, kulturell og etnisk bakgrunn, funksjonshemming eller på andre områder. Målet er å drive virksomheten basert på likhet og respekt.

Ytre miljø

Selskapets oppdrettsvirksomhet er regulert av lover, forskrifter og tillatelser som er gitt i form av konsesjon. Utslipp fra produksjonsanleggene er innenfor akseptable rammer og myndighetenes krav.

Selskapet har utarbeidet en egen helseplan som fastsetter hvordan alle operasjoner i produksjonen skal foregå. Fisken blir systematisk sjekket av veterinær. Selskapet legger stor vekt på forebyggende arbeid og rask reaksjon dersom sykdom eller lokal forurensning skulle oppstå.



This file is sealed with a digital signature.
The seal is a guarantee for the authenticity
of the document.

Document ID:
C6E38CB9AB944C7C87187BCA272F045F



Tiltak er iverksatt for å hindre rømming av oppdrettsfisk. Målet er å drive virksomheten slik at den ikke påfører miljøet permanent skade. Det har ikke vært noen rømminger i 2022. Selskapet har et program for å holde oppsikt med lakselus på oppdrettsfisk og avluse fisken når dette er nødvendig. Rensefisk blir også brukt til avlusning.

Grieg Seafood Rogaland AS er et heleid datterselskap av Grieg Seafood ASA. Grieg Seafood Konsernet har forpliktet seg til bærekraftig bruk av naturressursene og til å utvikle konsernet med etisk standard. På disse områdene er det vedtatt mål og planer for gjennomføring av tiltak for alle datterselskapene. Vi viser til Grieg Seafood ASA sin årsrapport for 2022, se www.griegseafood.com

Forsikringer

Det er tegnet forsikring for styrets medlemmer og daglig leder for deres mulige ansvar overfor foretaket og tredjepersoner.

Fortsatt drift

Ved utarbeidelsen av årsregnskapet for 2022 er forutsetningen om fortsatt drift lagt til grunn. Grieg Seafood Rogaland AS er et heleid datterselskap av Grieg Seafood ASA. Ved utgang av første kvartal forventes det en lav vekst i det globale tilbudet 2023. Prisnivået for 2023 har vært godt det første kvartal. Antall stor og robust smolt økes og dette vil redusere risikoen for biologiske hendelser. I 2022 ble det satt ut smolt med en gjennomsnittsvekt på 550 gram, med enkelte utsett på opp mot 1000 gram. Sammenlignet med 2021 var gjennomsnittsvekten på 456 gram. Stormolt strategien er i henhold til plan. Selskapet har betjent sin gjeld via morselskapet i henhold til finansieringsavtaler og har ved årsskiftet tilstrekkelig finansiering til å gjennomføre sine planer.

Styret mener at regnskapet gir et riktig bilde av selskapets eiendeler og gjeld, finansielle posisjon og finansielle resultater. Basert på ovenstående redegjørelse for selskapets resultat og stilling bekrefter styret i samsvar med norsk regnskapslov at årsregnskapet er utarbeidet under forutsetning om fortsatt drift, og at denne forutsetningen er til stede.

Disponering av resultat

Styret foreslår at resultatet etter skatt på kr 409 890 019 for 2022 disponeres slik:

Avgitt konsernbidrag	kr 294 839 999
Mot annen egenkapital	<u>kr 115 050 020</u>
Sum disponert	<u>kr 409 890 019</u>

Hendelser etter balansedagen og fremtidsutsikter

Grieg Seafood Rogaland fikk påvist ILA i januar på rognavdelingen, all rogn er destruert. Vi stryker ny rogn våren 2023, og hendelsen har liten effekt for driften i 2023.

28. mai vedtok regjeringen å innføre grunnrentebeskatning på kommersielle matfiskkonsesjoner. Dette har vesentlig skattemessig effekt for bransjen.

Slaktevolum for Grieg Seafood Rogaland Konsern er planlagt til 29 000 tonn i 2023

Styret mener at årsregnskapet gir et rettvise bilde av Grieg Seafood Rogaland AS' eiendeler og gjeld, samt finansiell stilling og resultat.

Bergen, 30. juni 2023

Andreas Kvame
Styreleder

Atle Harald Sandtorv
Styremedlem

Alexander Knudsen
Styremedlem

Nina Willumsen Grieg
Daglig leder



This file is sealed with a digital signature.
The seal is a guarantee for the authenticity
of the document.

Document ID:
C6E38CB9AB944C7C87187BCA272F045F



This file is sealed with a digital signature.
The seal is a guarantee for the authenticity
of the document.

Document ID:
C6E38CB9AB944C7C87187BCA272F045F



Til generalforsamlingen i Grieg Seafood Rogaland AS

Uavhengig revisors beretning

Konklusjon

Vi har revidert årsregnskapet for Grieg Seafood Rogaland AS som består av balanse per 31. desember 2022, resultatregnskap og kontantstrømoppstilling for regnskapsåret avsluttet per denne datoen og noter til årsregnskapet, herunder et sammendrag av viktige regnskapsprinsipper.

Etter vår mening

- oppfyller årsregnskapet gjeldende lovkrav, og
- gir årsregnskapet et rettviseende bilde av selskapets finansielle stilling per 31. desember 2022, og av dets resultater og kontantstrømmer for regnskapsåret avsluttet per denne datoen i samsvar med regnskapslovens regler og god regnskapsskikk i Norge.

Grunnlag for konklusjonen

Vi har gjennomført revisjonen i samsvar med International Standards on Auditing (ISA-ene). Våre oppgaver og plikter i henhold til disse standardene er beskrevet nedenfor under *Revisors oppgaver og plikter ved revisjonen av årsregnskapet*. Vi er uavhengige av selskapet i samsvar med kravene i relevante lover og forskrifter i Norge og International Code of Ethics for Professional Accountants (inkludert internasjonale uavhengighetsstandarder) utstedt av International Ethics Standards Board for Accountants (IESBA-reglene), og vi har overholdt våre øvrige etiske forpliktelser i samsvar med disse kravene. Innhentet revisjonsbevis er etter vår vurdering tilstrekkelig og hensiktsmessig som grunnlag for vår konklusjon.

Øvrig informasjon

Styret og daglig leder (ledelsen) er ansvarlige for informasjonen i årsberetningen. Øvrig informasjon omfatter informasjon i årsrapporten bortsett fra årsregnskapet og den tilhørende revisjonsberetningen. Vår konklusjon om årsregnskapet ovenfor dekker ikke informasjonen i årsberetningen.

I forbindelse med revisjonen av årsregnskapet er det vår oppgave å lese årsberetningen. Formålet er å vurdere hvorvidt det foreligger vesentlig inkonsistens mellom årsberetningen og årsregnskapet og den kunnskap vi har opparbeidet oss under revisjonen av årsregnskapet, eller hvorvidt informasjon i årsberetningen ellers fremstår som vesentlig feil. Vi har plikt til å rapportere dersom årsberetningen fremstår som vesentlig feil. Vi har ingenting å rapportere i så henseende.

Basert på kunnskapen vi har opparbeidet oss i revisjonen, mener vi at årsberetningen

- er konsistent med årsregnskapet og
- inneholder de opplysninger som skal gis i henhold til gjeldende lovkrav.

Ledelsens ansvar for årsregnskapet

Ledelsen er ansvarlig for å utarbeide årsregnskapet og for at det gir et rettviseende bilde i samsvar med regnskapslovens regler og god regnskapsskikk i Norge. Ledelsen er også ansvarlig for slik



internkontroll som den finner nødvendig for å kunne utarbeide et årsregnskap som ikke inneholder vesentlig feilinformasjon, verken som følge av misligheter eller utilsiktede feil.

Ved utarbeidelsen av årsregnskapet må ledelsen ta standpunkt til selskapets evne til fortsatt drift og opplyse om forhold av betydning for fortsatt drift. Forutsetningen om fortsatt drift skal legges til grunn for årsregnskapet så lenge det ikke er sannsynlig at virksomheten vil bli avvirket.

Revisors oppgaver og plikter ved revisjonen av årsregnskapet

Vårt mål er å oppnå betryggende sikkerhet for at årsregnskapet som helhet ikke inneholder vesentlig feilinformasjon, verken som følge av misligheter eller utilsiktede feil, og å avgi en revisjonsberetning som inneholder vår konklusjon. Betryggende sikkerhet er en høy grad av sikkerhet, men ingen garanti for at en revisjon utført i samsvar med ISA-ene, alltid vil avdekke vesentlig feilinformasjon. Feilinformasjon kan oppstå som følge av misligheter eller utilsiktede feil. Feilinformasjon er å anse som vesentlig dersom den enkeltvis eller samlet med rimelighet kan forventes å påvirke de økonomiske beslutningene som brukerne foretar på grunnlag av årsregnskapet.

For videre beskrivelse av revisors oppgaver og plikter vises det til:
<https://revisorforeningen.no/revisjonsberetninger>

Bergen, 30. juni 2023
PricewaterhouseCoopers AS

Sturle Døsen
Statsautorisert revisor
(elektronisk signert)



 Securely signed with Brevio

Revisjonsberetning

Signers:

Name	Method	Date
Døsen, Sturle	BANKID	2023-07-03 09:46

This document package contains:
- Closing page (this page)
- The original document(s)
- The electronic signatures. These are not visible in the document, but are electronically integrated.



This file is sealed with a digital signature. The seal is a guarantee for the authenticity of the document.



Admincontrol

List of Signatures Page 1/1

Grieg Seafood Rogaland AS 30.06.2023 Årsregnskap.pdf

Name	Method	Signed at
Sandtorv, Atle Harald	BANKID_MOBILE	2023-07-01 00:02 GMT+02
Grieg, Nina Willumsen	BANKID_MOBILE	2023-06-30 21:25 GMT+02
Kvame, Andreas	BANKID_MOBILE	2023-06-30 20:45 GMT+02
Knudsen, Alexander	BANKID_MOBILE	2023-06-30 20:41 GMT+02



This file is sealed with a digital signature. The seal is a guarantee for the authenticity of the document.

External reference: 49E1575B296C4588A39487842C0F666F



Årsregnskap 2022

Grieg Seafood Rogaland AS

Org.nr.: 838 065 392



This file is sealed with a digital signature.
The seal is a guarantee for the authenticity
of the document.

Document ID:
49E1575B298C4588A39487842C0F686F



GRIEG SEAFOOD ROGALAND AS RESULTATREGNSKAP

	NOTE	2022	2021
DRIFTSINNTEKTER			
Salgsinntekt fra fiskeoppdrettsnæring	2, 3	2 631 634 490	1 462 309 138
Andre driftsinntekter	2	41 968 845	39 455 919
Sum driftsinntekter	2	2 673 603 335	1 501 765 057
DRIFTSKOSTNADER			
Varekostnad	3	1 166 798 710	901 825 931
Beh. endr. varer under tilv. og ferdigvarer	4	436 096 574	-39 881 286
Lønn og sosiale kostnader	5	134 073 379	136 093 940
Ordinære avskrivninger	6	62 832 961	64 311 553
Andre gevinster og tap	7	21 101 002	12 065 824
Annen driftskostnad	8	271 456 121	220 352 999
Sum driftskostnader		2 092 358 748	1 294 768 961
Driftsresultat		581 244 587	206 996 097
FINANSPOSTER			
Renteinntekter fra konsernselskaper		120 596	0
Renteinntekter		31 974	4 533
Nedskrivning av finansielle anleggsmidler		47 241 740	0
Rentekostnader		7 945 066	17 573 625
Andre finanskostnader		165 589	141 119
Sum finansposter		-55 199 824	-17 710 211
Ordinært resultat før skattekostnad		526 044 762	189 285 886
Skattekostnad på resultat	9	116 154 743	41 872 853
ÅRSRESULTAT	10	409 890 019	147 413 033
OPPLYSNINGER OM:			
Avgitt konsemdrag (etter skatteeffekt)		294 839 999	123 912 193
Avsatt til annen egenkapital		115 050 020	23 500 840



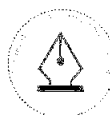
This file is sealed with a digital signature.
The seal is a guarantee for the authenticity
of the document.

Document ID:
49E1575B296C4588A39487842C0F666F



GRIEG SEAFOOD ROGALAND AS
BALANSE PR. 31.12.

	NOTE	2022	2021
EIENDELER			
ANLEGGSMIDLER			
IMMATERIELLE EIENDELER			
Konsesjoner	11	8 578 625	235 749 831
Sum immaterielle eiendeler		8 578 625	235 749 831
VARIGE DRIFTSMIDLER			
Bygg	6	235 024 364	235 911 152
Nøt/Mær/Fortøyn	6	130 966 447	133 635 195
Prod.anlegg	6	287 787 981	247 064 641
Andre dr.midler	6	56 126 184	54 146 574
Sum varige driftsmidler	6, 8	709 904 975	670 757 562
FINANSIELLE ANLEGGSMIDLER			
Investeringer i tilknyttet selskap	13	140 094 400	42 500 000
Lån til tilknyttet selskap	13	14 600 000	0
Investeringer i aksjer og andeler	14	77 000	77 000
Sum finansielle anleggsmidler		154 771 400	42 577 000
Sum anleggsmidler		873 255 000	949 084 393
OMLØPSMIDLER			
Beholdning av råvarer/varer i arbeid m.v.	4	330 168 828	764 040 987
FORDRINGER			
Kundefordringer	3	20 168 246	19 904 944
Fordringer på foretak i samme konsern	3	980 525 181	56 536 130
Andre kortsiktige fordringer		48 590 535	39 584 081
Sum fordringer		1 049 283 962	116 025 155
Kasse, bankinnskudd	15	0	4 862 377
Sum omløpsmidler		1 379 452 790	884 928 519
SUM EIENDELER		2 252 707 790	1 834 012 912



This file is sealed with a digital signature.
The seal is a guarantee for the authenticity
of the document.

Document ID:
49E1575B298C4588A39487842C0F686F



GRIEG SEAFOOD ROGALAND AS BALANSE PR. 31.12.

	NOTE	2022	2021
EGENKAPITAL OG GJELD			
EGENKAPITAL			
INNSKUTT EGENKAPITAL			
Aksjekapital	10, 16	71 494 000	71 494 000
Annen innskutt egenkapital	10	66 505 141	66 505 141
Sum innskutt egenkapital		137 999 141	137 999 141
OPPTJENT EGENKAPITAL			
Annen egenkapital	10	829 996 232	714 946 212
Sum opptjent egenkapital		829 996 232	714 946 212
Sum egenkapital	10	967 995 373	852 945 353
GJELD			
AVSETNING FOR FORPLIKTELSE			
Utsatt skatt	9	26 203 227	187 555 829
Sum avsetning for forpliktelser		26 203 227	187 555 829
ANNEN LANGSIKTIG GJELD			
Annen langsiktig gjeld	8, 17, 18	85 270 264	69 336 876
Sum annen langsiktig gjeld		85 270 264	69 336 876
KORTSIKTIG GJELD			
Første års avdrag langsiktig gjeld	8, 18	22 398 564	18 074 694
Gjeld til foretak i samme konsern	3	104 693 802	305 477 009
Leverandørgjeld	3	258 853 134	186 060 847
Betalbar skatt		194 347 345	0
Skyldige offentlige avgifter		11 822 737	19 137 387
Skyldig konsernbidrag	3, 10	377 999 999	158 861 786
Derivater	7	33 166 826	12 065 824
Annen kortsiktig gjeld	12	169 956 520	24 497 307
Sum kortsiktig gjeld		1 173 238 926	724 174 854
Sum gjeld		1 284 712 417	981 067 559
SUM EGENKAPITAL OG GJELD		2 252 707 790	1 834 012 912

Bergen, 30.06.2023
Styret i Grieg Seafood Rogaland AS

Alexander Knudsen
Styremedlem

Alle Harald Sandtorv
Styremedlem

Andreas Kvame
styreleder

Nina Willumsen Grieg
daglig leder



This file is sealed with a digital signature.
The seal is a guarantee for the authenticity
of the document.

Document ID:
49E1575B298C4588A39487842C0F686F



Kontantstrømpstilling

Grieg Seafood Rogaland AS

	2022	2021
Kontantstrømmer fra operasjonelle aktiviteter		
Resultat før skattekostnad	526 044 762	189 285 886
Tap/ gevinst ved salg av eiendeler	2 062 593	334 945
Avskrivninger	62 832 961	64 311 553
Nedskrivning/reversering anleggsmidler	47 241 740	0
Endring i varelager	-145 907 920	-47 111 913
Endring i kundefordringer	-33 088 684	-8 368 197
Endring i vareleverandørgjeld	89 479 667	9 160 549
Endring i andre tidsavgrensingsposter	33 922 410	13 412 779
Netto kontantstrøm fra operasjonelle aktiviteter	582 607 529	221 025 602
Kontantstrøm fra investeringsaktiviteter		
Innbetalinger ved salg av varige driftsmidler	2 030 001	153 998
Utbetalinger ved kjøp av varige driftsmidler	-64 019 067	-83 983 602
Innbetalinger på lånefordring konsern (korts./langs.)	0	387 061
Utbetalinger på lånefordring konsern (korts./langs.)	-15 137 423	0
Utbetalinger på andre lånefordringer (korts./langs.)	-14 600 000	0
Utbetalinger ved kjøp av aksjer, obligas. / konsernbidrag til DS	-97 594 400	-2 500 000
Netto kontantstrøm fra investeringsaktiviteter	-189 320 889	-85 942 743
Kontantstrømmer fra finansieringsaktiviteter		
Netto innbetaling kassekreditt	0	27 578 389
Netto endring konsernkontoordning	-220 831 507	0
Innbetalinger gjeld konsernselskaper	3 360 919	1 004 380
Innbetalinger ved opplak av annen gjeld (korts./langs.)	-3 741 949	0
Utbetalinger ved nedbetaling av annen gjeld (korts./langs.)	-18 074 694	-18 833 390
Utbetalinger av konsernbidrag til MS	-158 861 786	-144 044 643
Netto kontantstrømmer fra finansieringsaktiviteter	-398 149 015	-134 295 264
Netto kontantstrøm for perioden	-4 862 375	787 595
Effekt av valutakursendringer på kontanter og kontantekvivalenter	0	0
Kontanter og kontantekvivalenter ved periodens begynnelse	4 862 375	4 074 779
Kontanter og kontantekvivalenter ved periodens slutt	0	4 862 375
Denne består av:		
Bankinnskudd m.v.	0	4 862 375

30.06.2023/20:09



This file is sealed with a digital signature.
The seal is a guarantee for the authenticity
of the document.

Document ID:
49E1575B298C4588A39487842C0F666F



Note 1 Regnskapsprinsipper

Grieg Seafood Rogaland AS er 100% eid av Grieg Seafood ASA og inngår i konsernregnskapet til Grieg Seafood ASA. See www.griegseafood.no.

Morselskapet(Grieg Seafood ASA) har forretningsadresse C.Sundtsgt.17/19, 5004 Bergen.

Årsregnskapet er satt opp i samsvar med regnskapsloven og god regnskapsskikk for alminnelige foretak.

.

Inntektsføring

Inntekt resultatføres når den er opptjent. Inntektsføring skjer følgelig normalt på leveringstidspunktet ved salg av varer og tjenester.

Klassifisering og vurdering av balanseposter

Eiendeler bestemt til varig eie eller bruk er klassifisert som anleggsmidler. Eiendeler som er tilknyttet varekretsløpet er klassifisert som omløpsmidler. Fordringer klassifiseres som omløpsmidler hvis de skal tilbakebetales i løpet av ett år etter utbetalingstidspunktet. For gjeld legges analoge kriterier til grunn.

Omløpsmidler vurderes til det laveste av anskaffelseskost og virkelig verdi. Kortsiktig gjeld balanseføres til nominelt beløp.

Anleggsmidler vurderes til anskaffelseskost. Varige anleggsmidler som forringes i verdi avskrives lineært over forventet økonomisk levetid. Anleggsmidlene nedskrives til virkelig verdi ved verdifall hvis regnskapsreglene krever det.

Nominelle beløp neddiskonteres hvis renteelementet er vesentlig.

Varige driftsmidler

Varige driftsmidler balanseføres og avskrives lineært over driftsmidlenes forventede levetid dersom de har en viss økonomisk levetid, samt en vesentlig kostpris. Vedlikehold av driftsmidler kostnadsføres løpende under driftskostnader. Påkostninger eller forbedringer tillegges driftsmidlets kostpris og avskrives i takt med driftsmidlet. Skillet mellom vedlikehold og påkostning/forbedring regnes i forhold til driftsmidlets stand ved kjøp av driftsmidlet. Leide (leasede) driftsmidler balanseføres som driftsmidler hvis leiekontrakten anses som finansiell.

Immaterielle eiendeler

Immaterielle eiendeler som forventes å gi fremtidige inntekter aktiveres. Avskrivninger beregnes lineært over eiendelenes økonomiske levetid. Utgifter forbundet med forskning og utvikling kostnadsføres løpende. Konesjoner med ubegrenset levetid vurderes årlig for verdifall

Investering datterselskap og tilknyttede selskaper

Tilknyttede selskap

Investeringer i tilknyttede selskaper vurderes etter kostmetoden i selskapsregnskapet, og er vurdert til anskaffelseskost for aksjene med mindre nedskrivning har vært nødvendig. Mottatt utbytte bokføres under annen finansinntekt.

Nedskrivning av anleggsmidler

Ved indikasjon på at balanseført verdi av et anleggsmiddel er høyere enn virkelig verdi, foretas det test for verdifall. Testen foretas for det laveste nivå av anleggsmidler som har selvstendige kontantstrømmer. Hvis balanseført verdi er høyere enn både salgsverdi og gjenvinnbart beløp (nåverdi ved fortsatt bruk/eie), foretas det nedskrivning til det høyeste av salgsverdi og gjenvinnbart beløp. Tidligere nedskrivninger reverseres hvis forutsetningene for nedskrivningen ikke lenger er til stede (med unntak for nedskrivning av goodwill).

Kundefordringer og andre fordringer

Kundefordringer og andre fordringer oppføres i balansen til pålydende etter fradrag for avsetning til forventet tap. Avsetning til tap estimeres basert på individuell basis for hver vesentlig fordring.

Kortsiktige investeringer

Kortsiktige investeringer (aksjer og andeler vurdert som omløpsmidler) vurderes til det laveste av gjennomsnittlig anskaffelseskost og virkelig verdi på balansedagen. Mottatt utbytte og andre utdelinger inntektsføres som annen finansinntekt.

Leasing

Leiebeløp fordeles mellom rentekostnad og avdrag på gjelden. Leieavtaler klassifiseres som finansielle eller



This file is sealed with a digital signature.
The seal is a guarantee for the authenticity
of the document.

Document ID:
49E1575B296C4588A39487842C0F666F



operasjonelle i samsvar med avtalens reelle innhold. Dersom det vesentligste av økonomisk risiko og kontroll knyttet til det underliggende leieobjektet er gått over på selskapet, klassifiseres avtalen som finansiell og tilhørende eiendeler og forpliktelser balanseføres. Andre leieavtaler klassifiseres som operasjonelle. Operasjonell leasing kostnadsføres som driftskostnad basert på fakturert leasingleie.

Finansielle leieavtaler balanseføres til verdien av vederlaget i leieavtalen. Verdien av vederlaget er nåverdien av leie-betalingene. Ved beregning av nåverdien legges enten implisitt rente i leieavtalen eller selskapets alternative lånerente til grunn. Balanseførte leieavtaler vurderes etter de generelle vurderingsreglene i regnskapsloven. Når eiendelen har begrenset økonomisk levetid avskrives den etter en fornuftig avskrivningsplan. Før leie avtaler som ikke balanseføres er leie-betalingene en driftskostnad som fordeles systematisk over hele leieperioden.

Pensjoner

Grieg Seafood Rogaland AS har kontraktsfestet avtalefestet pensjon (AFP) for alle sine ansatte. Fra 2010 er den gamle AFP-ordningen avviklet og alle medlemmene er gått over til ny AFP-ordning. Det er ingen som har tatt ut pensjon etter gammel ordning. Alle ansatte er med i innskuddsordning. Premien kostnadsføres løpende.

Konsernkonto ordning - innskudd og opptrekk

Grieg Seafood ASA inngikk i 2008 finansiering for hele Grieg Seafood Konsern og opererer som en intern bank. Grieg Seafood står som lånetaker for det totale lånet hos kredittinstitusjonen og låner videre ut til konsernselskapene. Grieg Seafood ASA opprettet samtidig konsernkonto (flerkonto) hvor det er Grieg Seafood ASA som er konsernkonto-innehaver og har den juridiske forpliktelsen mot kredittinstitusjonen. Innskudd og opptrekk blir bokført som konserninterne transaksjoner. Alle konsernselskapene er solidarisk ansvarlig ovenfor kredittinstitusjonen for det totale forpliktelse innenfor ordningen.

Utenlandsk valuta

Alle transaksjoner i utenlandsk valuta er omregnet til norske kroner på transaksjonstidspunktet. Alle pengeposter i utenlandsk valuta er omregnet til balansedagens kurs. Valutakursendringer resultatføres løpende i regnskapsperioden under andre finansposter.

Skatt

Skattekostnaden i resultatregnskapet omfatter både periodens betalbare skatt og endring i utsatt skatt. Utsatt skatt beregnes med aktuell skattesats på grunnlag av de midlertidige forskjeller som eksisterer mellom regnskapsmessige og skattemessige verdier, samt eventuelt ligningsmessig underskudd til fremføring ved utgangen av regnskapsåret. Skatteøkende og skattereduserende midlertidige forskjeller som reverserer eller kan reversere i samme periode er utlignet. Oppføring av utsatt skattefordel på netto skattereduserende forskjeller som ikke er utlignet og underskudd til fremføring, begrunnes med antatt fremtidig inntjening. Utsatt skatt og skattefordel som kan balanseføres oppføres netto i balansen.

Kontantstrømoppstilling

Kontantstrømoppstillingen utarbeides etter den indirekte metoden. Kontanter og kontantekvivalenter omfatter kontanter, bankinnskudd og andre kortsiktige, likvide plasseringer som umiddelbart og med uvesentlig kursrisiko kan konverteres til kjente kontantbeløp og med forfallsdato kortere enn tre måneder fra anskaffelsesdato.

Varelager

Beholdning av råvarer, dvs. før og andre innkjøpte lagervarer, er medtatt til anskaffelseskost, eventuelt nedskrevet for ukurans. Beholdning av varer i arbeid, dvs. laks i produksjon og ferdig varer er vurdert til det laveste av full tilvirkningskost og netto salgsværdi. Netto salgsværdi beregnes som salgsværdien av ferdige tilvirkede varer redusert for gjenværende tilvirkningskostnader og salgskostnader.

Finansielle laksederivater

Grieg Seafood Rogaland inngår finansielle fastpris kontrakter knyttet til fremtidig salg av laks. Urealiserte tap resultatføres i henhold til forsiktighetsprinsippet og vises som andre gevinster og tap i resultatregnskapet. Virkelig verdi av kontraktene er beregnet basert på markedspris på balansedagen. Forpliktelsene er klassifisert som annen kortsiktig gjeld ettersom de forventes oppgjort innen 12 måneder.

Konsernregnskap

Selskapet konsolideres inn i Grieg Seafood ASA og er unntatt fra konsernregnskapsplikt etter regnskapsloven S 3-7. Se www.griegseafood.com.



This file is sealed with a digital signature.
The seal is a guarantee for the authenticity
of the document.

Document ID:
49E1575B298C4588A39487842C0F606F



Note 2 Driftsinntekter

Grieg Seafood Rogaland AS driver oppdrett av laks. Selskapet har solgt hele sin produksjon av slaktet laks til Grieg Seafood Sales AS. Dette er et salgsselskap heleid av Grieg Seafood ASA. Salg av levende biomasse til Grieg Seafood Rogaland Sjø AS i forbindelse med omorganiseringen til regnskapsmessig kontinuitet er inkludert i salgsinntektene. Se note 13 for mere informasjon.

Salgsinntektene inkluderer inntekter ved salg og tjenester i forbindelse med ordinær virksomhet. Øvrige poster inkludert forsikringserstatninger er medtatt som annen driftsinntekt. Andre driftsinntekter inkluderer realisert kontinuitetsdifferanse på kr 13 413 581. For mere informasjon se note 13.

Note 3 Mellomværende med selskap i samme konsern m.v.

2022	Driftsinntekter	Driftskostnader	Netto finans	Fordringer	Gjeld
Grieg Seafood ASA		132 489 663	-4 094 648		-480 067 540
Grieg Seafood BC	82 238			82 238	
Grieg Seafood Finnmark AS	7 686 000	15 689			
Tyttlandsvik Aqua AS	1 203 146	167 036 768			-40 361 096
Grieg Seafood Canada AS.					-59 813
Grieg Seafood Sales AS	2 111 555 519			47 305 674	-2 566 447
Grieg Seafood Newfoundland AS					
Grieg Group Resources		350 168			-14 031
Grieg Seafood Rogaland Sjø AS	610 494 500	27 103 398		932 437 270	
Grieg Seafood Marine Ltd	69 660				
Rensefiskgruppen AS		10 076 758			-1 852 118
Sum	2 731 091 063	337 072 444	-4 094 648	979 825 182	-524 921 045

2021	Driftsinntekter	Driftskostnader	Netto finans	Fordringer	Gjeld
Grieg Seafood ASA	16 221 603	58 207 599	-14 876 667		-444 654 205
Grieg Seafood Shetland Ltd	3 512 118	7 008 333			
Grieg Seafood Finnmark AS	102 374				
Tyttlandsvik Aqua AS		117 223 975			-23 615 226
Grieg Seafood Sales AS.	1 457 414 712			56 536 130	-1 178 380
Grieg Seafood Canada AS					-16 410
Grieg Seafood Newfoundland AS					-18 489 800
Grieg Group Resources		699 000			
Rensefiskgruppen AS		8 818 872			-2 565 412
Sum	1 477 250 807	191 957 779	-14 876 667	56 536 130	-490 519 433

Grieg Seafood Rogaland AS selger sin produksjon av slaktet laks til Grieg Seafood Sales AS for videresalg til kunder i inn- og utland. Grieg Seafood Sales AS er 100 % eid av Grieg Seafood ASA, Grieg Seafood Rogaland AS sitt morselskap.

Grieg Seafood Rogaland AS kjøper tjenester fra ulike nærstående parter:

- Konserninterne tjenester samt konsernintern finansiering formidles fra morselskapet, Grieg Seafood ASA.
- Finansielle laksekontrakter blir formidlet via morselskapet, klassifiseres som en del av selskapets driftsinntekter.

Grieg Seafood Rogaland AS kjøper fôr av Biomar A.S., smolt fra Tyttlandsvik Aqua AS og rådgivningstjenester fra Blue Planet AS. Selskapene er nærstående ved at styremedlem i morselskapet Grieg Seafood ASA også er styremedlem i disse selskapene.

Grieg Seafood Rogaland AS har overført kommersielle mat-fisk tillatelser til nystiftet selskap Grieg Seafood Rogaland Sjø AS og har solgt tilhørende biomasse. Se note 13 for nærmere informasjon. Grieg Seafood Rogaland AS har en driftsavtale for å drive oppdretts aktiviteten av laks med Grieg Seafood Rogaland Sjø AS som inkluderer røktertjenester.

Grieg Seafood Rogaland AS kjøper andre ICT- og andre tjenester fra Grieg Group Resources AS. Alle transaksjoner med nærstående prises iht. amlengdes avstand.



This file is sealed with a digital signature.
The seal is a guarantee for the authenticity
of the document.

Document ID:
49E1575B296C4588A39487842C0F666F



Note 4 Varer

Selskapets varelager består av:

	2022	2021
Lager av råvarer (forlager)	21 694 202	19 469 787
Lager av varer under tilvirkning	308 474 626	744 571 200
Sum varer på lager pr. 31.12	330 168 828	764 040 987

Endring i varer under tilvirkning har effekt av omorganiseringen, ved overføring av kommersielle matfisk tillatelser med tilhørende biomasse til Grieg Seafood Rogaland Sjø AS. Se note 13 for informasjon.

Note 5 Pensjoner

Grieg Seafood Rogaland AS har ytet innskudd til lokale pensjonsplaner for alle ansatte. Selskapets pensjonsordninger tilfredsstiller kravene i lov om obligatorisk tjenestepensjon. Pensjonspremien kostnadsføres løpende over drift. Arbeidsgiverperioden kostnadsføres basert på innbetalt pensjonspremie.

Grieg Seafood Rogaland AS har gjennom hovedavtale (AFP) pensjonsordning som omfatter i alt 210 personer. Ordningen gir rett til definerte fremtidige ytelser. Disse er i hovedsak avhengig av antall opptjeningsår, lønnsnivå ved oppnådd pensjonsalder og størrelsen på ytelsene fra folketrygden. Forpliktelsene er dekket gjennom et forsikringsselskap.

Note 6 Varige driftsmidler

	Andre driftsmidler	Bygg	Prod.anlegg	Nøter/Mær/ Fortøyninger	Sum
Anskaffelseskost pr. 01.01	118 580 855	302 356 341	478 412 484	381 955 488	1 281 305 168
Endring klassifisering					
Inn v/fusjon					
Tilgang kjøpte driftsmidler	8692871	6533411	68152905	22713781	106 092 968
Avgang	-1124692		-38689926	-4875326	-44 689 944
Anskaffelseskost pr. 31.12	126 149 034	308 889 752	507 875 463	399 793 943	1 342 708 192

Avskrivninger og nedskrivninger pr. 01.01	64 434 281	66 445 189	231 347 843	248 320 292	610 547 606
Endring klassifisering					
Inn v/fusjon					
Avskrivninger på avgang	-1026777		-35103337	-4447237	-40 577 351
Årets avskrivninger	6 615 346	7 420 199	23 842 976	24 954 440	62 832 961
Akk. avskrivninger pr. 31.12	70 022 850	73 865 389	220 087 482	268 827 496	632 803 216

Balansført verdi pr. 31.12	56 126 184	235 024 363	287 787 981	130 966 447	709 904 975
-----------------------------------	-------------------	--------------------	--------------------	--------------------	--------------------

Økonomisk levetid	3-10 år	10-50 år	5-50 år	7-25 år	
Avskrivningsplan	Lineær	Lineær	Lineær	Lineær	
Bokført ver leasede driftsmidler	24 708 900	0	108 380 066	18 803 318	151 892 284
Tilhørende balansført leasinggjeld	12 514 190	0	81 421 543	13 733 095	107 668 828

Leasede driftsmidler:leieavtalens varighet varierer fra 36 - 84 måneder.



This file is sealed with a digital signature. The seal is a guarantee for the authenticity of the document.

Document ID:
49E1575B298C4588A39487842C0F686F



Note 7 Derivater

Fastpriskontrakter for salg av laks med oppgjør i 2022 gir et urealisert tap på kr. 33 166 826 som er kostnadsført, og det urealiserte tapet er balanseført som forpliktelser pr. 31.12.2022. Samlet salgsvolum som er sikret med fastpris i 2023 er 3 240 tonn laks.

Note 8 Leasingkontrakter

Operasjonell leasing:

Selskapet har inngått operasjonelle leieavtaler hovedsakelig relatert til leie av brønn og -arbeidsbåter, men også lokaler, tomter og landfester.

Oversikt over fremtidige leiebeløp operasjonell leasing:

Operasjonell leasing	Innen 1 år	1-5 år	Senere	Totalt
	25 951 286	21 627 738	360 431	47 939 455

Finansiell leasing:

	2022	2021
Bokført verdi av leasede driftsmidler	151 892 284	126 879 821
Bokført leasinggjeld	107 668 828	87 411 570

Oversikt over fremtidig minimum leie (finansielle leieavtaler):

	Innen 1 år	1-5 år	Senere	Totalt
Minimum leiebeløp	25 793 847	70 957 554	26 011 653	122 763 054
Renter	-3 395 283	-8 175 907	-3 523 036	-15 094 226
Fremtidig minimumsleie	22 398 564	62 781 647	22 488 617	107 668 828



This file is sealed with a digital signature.
The seal is a guarantee for the authenticity
of the document.

Document ID:
49E1575B298C4588A39487842C0F686F



Note 9 Skatt

Arets skattekostnad	2022	2021
Resultatført skatt på ordinært resultat:		
Betalbar skatt	277 507 345	34 949 593
Endring i utsatt skatt	-161 352 602	6 923 260
Skattekostnad ordinært resultat	116 154 743	41 872 853

Skattepliktig inntekt:		
Resultat før skatt	526 044 762	189 285 886
Permanente forskjeller	23 032 347	13 111 088
Endring i midlertidige forskjeller	712 319 915	-43 535 188
Avgitt konsernbidrag	-377 999 999	-158 861 786
Skattepliktig inntekt	883 397 025	0

Betalbar skatt i balansen:		
Betalbar skatt på årets resultat	277 507 345	34 949 593
Betalbar skatt på avgitt konsernbidrag	-83 160 000	-34 949 593
Sum betalbar skatt i balansen	194 347 345	0

Beregning av effektiv skattesats		
Resultat før skatt	526 044 762	189 285 886
Beregnet skatt av resultat før skatt	115 729 848	41 642 895
Skatteeffekt av permanente forskjeller	5 067 116	2 884 439
Sum	120 796 964	44 527 334
Effektiv skattesats	23,0 %	23,5 %

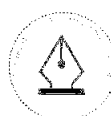
Skatteeffekten av midlertidige forskjeller som har gitt opphav til utsatt skatt og utsatte skattefordeler, spesifisert på typer av midlertidige forskjeller

	2022	2021	Endring
Varige driftsmidler	82 399 925	85 531 057	3 131 132
Varebeholdning	308 474 626	744 571 200	436 096 574
Balanseførte leieavtaler	44 212 841	34 468 061	-9 744 780
Gevinst – og tapskonto	17 601	22 003	4 402
Avsetninger mv	-282 832 587	0	282 832 587
Sum	152 272 405	864 592 320	712 319 915

Aksjer og andre verdipapirer	-33 166 826	-12 065 824	21 101 002
Grunnlag for utsatt skatt	119 105 579	852 526 496	733 420 917

Utsatt skatt (22 %)	26 203 227	187 555 829	161 352 602
----------------------------	-------------------	--------------------	--------------------

Selskapet har overført kommersielle matfisk tillatelser og tilhørende biomasse. Tillatelsene er overført til skattemessig kontinuitet, mens biomassen er overført til skattemessig diskontinuitet. Det medfører at midlertidige forskjeller er høye, som inkluderer kontinuitetsdifferansen mellom skattemessig og regnskapsmessig verdi. Avsetninger mv gjelder uopptjente inntekt av kontinuitetsdifferansen. Se note 13 for mere informasjon.



This file is sealed with a digital signature.
The seal is a guarantee for the authenticity
of the document.

Document ID:
49E1575B298C4588A39487842C0F666F



Note 10 Egenkapital

Arets endring i egenkapital	Aksjekapital	Overkurs	Innskutt egenkapital	Annen egenkapital	Sum
Egenkapital pr. 01.01.2022	71 494 000	0	66 505 141	714 946 212	852 945 353
Avgitt konsernbidrag				-294 839 999	-294 839 999
Årets resultat	0	0	0	409 890 019	409 890 019
Egenkapital pr. 31.12.2022	71 494 000	0	66 505 141	829 996 232	967 995 373

Note 11 Immaterielle eiendeler

	Goodwill	Konsesjoner	Sum
Anskaffelseskost pr. 01.01	13 971 971	235 749 831	249 721 802
Avgang konsesjoner tingsinnskudd (note 13)		127 229 466	127 229 466
Solgt konsesjon		52 700 000	52 700 000
Anskaffelseskost pr. 31.12	13 971 971	55 820 365	69 792 336
Avskrivninger og nedskrivninger pr. 01.01	13 971 971	0	13 971 971
Årets nedskrivning		47 241 740	47 241 740
Akk. avskrivninger pr. 31.12	13 971 971	47 241 740	61 213 711
Balanseført verdi pr. 31.12	0	8 578 625	8 578 625

Økonomisk levetid
Avskrivningsplan

10 år
Lineær

Selskapet har overført alle kommersielle matfisk tillatelser til ett nyopprettet datterselskap Grieg Seafood Rogaland Sjø AS som tingsinnskudd. (Se også note 13). Selskapet har alle øvrige tillatelser knyttet til produksjon av settefisk på land og særtillatelser for produksjon av matfisk er i behold. Selskapet disponerer i tillegg en undervisnings tillatelse på vegne av Rogaland Fylkeskommune. Konsesjonen som ble kjøpt på auksjon i 2020 ble nedskrevet til virkelig verdi.



This file is sealed with a digital signature.
The seal is a guarantee for the authenticity
of the document.

Document ID:
49E1575B298C4588A39487842C0F686F



Note 12 Datterselskap

Investeringene i datterselskap er regnskapsført etter kostmetoden.

Forretningskontor	Eierandel	Anskaffelses kost	Balanseført verdi
Grieg Seafood Rogaland Sjø AS Bergen	100	127 229 466	0
Balanseført verdi pr. 31.12		127 229 466	0

Pr. 31.12.2022 Datter selskapsregnskapmessige verdier:

	Sum egenkapital	Resultat etter skatt
Grieg Seafood Rogaland Sjø AS	-96 707 810	7 134 735

Grieg Seafood Rogaland opprettet ett 100% eid datterselskap 08.11.2022. Kommersielle akvakulturtillatelsene er overført med skattemessig kontinuitet etter konsernforskriften via selskapsrettslig tingsinnskudd til Grieg Seafood Rogaland Sjø AS. Regnskapsmessig verdien på tingsinnskuddet er på NOK 127 229 466 og tilsvarer regnskapsmessig verdi av tillatelsene. Biomassen tilhørende tillatelsene er overført med skattemessig diskontinuitet som alminnelig realisasjon ved salg til armlengdes pris, men regnskapsmessig kontinuitet. Merverdien ved salg av biomassen er rapportert som kontinuitetsdifferanse på NOK 296 246 167 og er ført mot tingsinnskudd aksjer i datter. Da kontinuitetsdifferansen medfører en negativ bokført verdi av aksjene i datterselskap er nettoverdien på NOK 169 016 701 ført mot annen kortsiktig gjeld. Ved realisering av kontinuitetsdifferansen ved salg av fisk blir kontinuitetsdifferansen redusert med motsvarende inntekt fra datterselskap. For 2022 var det NOK 13 413 581. Inntekten er ført som andre driftsinntekter. Pr 31.12.2022 er bokført verdi av kontinuitetsdifferansen NOK 155 603 120.

Note 13 Investeringer i tilknyttet selskap (mal)

Grieg Seafood Rogaland AS kjøpte i 2018 seg opp via emisjon med MNOK 30 i Tytlandsvik Aqua AS, hvilket tilsvarer 33,33 % av aksjene (100 000 aksjer) i selskapet. Tytlandsvik Aqua AS har forretningsadresse Vormedalsvegen, 4130 Hjelmeland.

Resterende aksjer er eiet av Bremnes Seashore AS (33,33 %) og Vest Havbruk AS (33,33 %). Tytlandsvik Aqua AS Skal være med å sikre Grieg Seafood konsernet en økt og bedre tilgang på postsmolt. Grieg Seafood Rogaland AS kjøpte i 2021 50 % (5 000 aksjer) av aksjene i Årdal Aqua AS for MNOK 2,5. I 2022 kjøpte Grieg Seafood Rogaland AS 6 428 aksjer til kurs 14 000,3733, totalt kr.89 994 400, i en emisjon. Etter dette eier Grieg Seafood Rogaland AS 44,44% av aksjene.

Tytlandsvik Aqua AS og Årdal Aqua AS følger samme regnskapsår som Grieg Seafood Rogaland AS. I tabellen som fremkommer sammenfattet, foreløpig finansiell informasjon pr. 31.12.2022 (100 %).

Grieg Seafood Rogaland AS kjøpte i 2022 50% av aksjene i Nextseafood AS, til pris kr.7 600 000.

Pr. 31.12.2022	Sum eiendeler	Sum gjeld	Sum egenkapital	Driftsinntekter	Resultat etter skatt
Tytlandsvik Aqua AS	623 770 286	479 026 718	114 743 568	322 998 943	34 631 038
Årdal Aqua AS	220 613 920	3 664 763	216 949 157	0	- 1 448 647
Nextseafood AS	15 148 819	-131	15 148 950	0	-45 480

	Anskaffelseskost	Balanseført verdi
Tytlandsvik Aqua AS	40 000 000	40 000 000
Årdal Aqua AS	92 494 400	92 494 400
Nextseafood AS	7 600 000	7 600 000

Det er ytet lån til Årdal Aqua på kr 6 000 000 og Fishglobe ASI med kr 8 600 000 i 2022.



This file is sealed with a digital signature.
The seal is a guarantee for the authenticity
of the document.

Document ID:
49E1575B296C4588A39487842C0F666F



Note 14 Aksjer og andeler i andre selskaper

Investeringer i aksjer etter kostmetoden	regnskapsført Forretningskontor	Eierandel	Antall aksjer	Anskaffelseskost	Balansført verdi
Andel Tomatfestivalen AS	Finnøy	< 4 %	12	24 000	24 000
Fiskerinæringens Innkjøpselskap AS	Trondheim	< 1 %	1	3 000	3 000
Aksjer i Blue Planet AS	Stavanger	3 %	1	50 000	50 000
Balansført verdi av aksjer pr. 31.12				77 000	77 000

Note 15 Bundne midler

Selskapet har bundne bankinnskudd per 31.12.2022 på kr. 0.

	2022	2021
Nordea, skattetrekkkonto	0	4 862 377

Selskapet inngår i konsernets skattetrekkgaranti som for Grieg Seafood Rogaland AS utgjør en garanti på 5,8 MNOK. Dette dekker skyldig skattetrekk pr. 31.12.2022.

Note 16 Aksjekapital og aksjonærinformasjon

Aksjekapitalen på kr 71 494 000 består av 71 494 aksjer a kr. 1 000. Alle aksjer har like rettigheter.

Oversikt over de største aksjonærene pr. 31.12	Ordinære aksjer	Eierandel
Grieg Seafood ASA	71 494	100 %

Selskapet er konsolidert inn i regnskapet til Grieg Seafood ASA. Hovedkontoret ligger i Bergen. Konsernregnskapet kan hentes på selskapets adresse.

Selskapets aksjekapital pr. 31.12.2022 består av:

Ordinære aksjer	Antall	Pålydende	Bokført
Sum	71 494	1 000	71 494 000

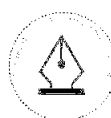
Oversikt over aksjonærer pr. 31.12.2022

Ordinære aksjer	Antall	Eierandel	Stemmeandel
Sum	71 494	100 %	100 %

Note 17 Langsiktig gjeld

	2022	2021
Leasinggjeld - langsiktig	-85 270 264	-69 336 876
Sum langsiktig gjeld	-85 270 264	-69 336 876

Forfallsstruktur langsiktig gjeld	2023	2024	2025	2026	Deretter	Sum
Leasinggjeld	-22 398 564	-19 749 644	-16 790 885	-14 097 184	-34 632 552	-107 668 829
Sum langsiktig gjeld	-22 398 564	-19 749 644	-16 790 885	-14 097 184	-34 632 552	-107 668 829



This file is sealed with a digital signature. The seal is a guarantee for the authenticity of the document.

Document ID:
49E1575B298C4588A39487842C0F666F



Note 18 Pantstillelser og garantiansvar

Balanseført gjeld som er sikret ved pant o.l.	2022	2021
Leasinggjeld	107 668 828	87 411 570
Sum	107 668 828	87 411 570

Balanseført verdi av eiendeler stilt som sikkerhet for pantesikret gjeld	2022	2021
Konsesjoner	8 578 625	235 749 831
Varige driftsmidler	709 904 975	670 757 562
Nordea, skattetrekkkonto*	0	4 862 377
Varebeholdning	330 168 828	764 040 987
Kundefordringer	20 168 246	19 904 944
Sum	1 068 820 674	1 695 315 701

Garantiprovisjon Sparebank! Nordmøre kr. 14 121 730

Grieg Seafood Rogaland AS har stilt sikkerhet for gjeld som morselskapet har til kredittinstitusjon. Opplysninger om samlet gjeld og sikkerhetsstillelse finnes i konsernregnskapet til Grieg Seafood ASA.

Note 19 Tvister og andre juridiske forhold

Det er pr. 31.12.2022 ingen tvister eller andre juridiske forhold som har betydning for selskapet.

Note 20 Hendelser etter balansedagen

Ny informasjon etter balansedagen om selskapets finansielle stilling på balansedagen er hensyntatt i årsregnskapet. Hendelser etter balansedagen som ikke påvirker selskapets finansielle stilling på balansedagen, men som vil påvirke selskapets finansielle stilling i fremtiden er opplyst om dersom dette er vesentlig.

28 mai 2023 ble det besluttet å innføre grunnrentebeskatning på oppdrettsnæringen med tilbakevirkende kraft fra 1 januar 2023.

Det har ikke vært noen vesentlige hendelser etter balansedagen som får påvirkning for regnskapet for året 2022. For mer informasjon se årsrapporten for Grieg Seafood Konsem.



This file is sealed with a digital signature.
The seal is a guarantee for the authenticity
of the document.

Document ID:
49E1575B298C4588A39487842C0F686F