



## ÅRSREGNSKAPET FOR REGNSKAPSÅRET 2024 - GENERELL INFORMASJON

### Enheten

Organisasjonsnummer: 919 707 194  
Organisasjonsform: Aksjeselskap  
Foretaksnavn: SVEBERG DYREHOSPITAL AS  
Forretningsadresse: Stavsjøvegen 21  
7550 HOMMELVIK

### Regnskapsår

Årsregnskapets periode: 01.01.2024 - 31.12.2024

### Konsern

Morselskap i konsern: Nei

### Regnskapsregler

Regler for små foretak benyttet: Ja  
Benyttet ved utarbeidelsen av årsregnskapet til selskapet: Regnskapslovens alminnelige regler

### Årsregnskapet fastsatt av kompetent organ

Bekreftet av representant for selskapet: Eirik Nilssen  
Dato for fastsettelse av årsregnskapet: 02.04.2025

### Grunnlag for avgivelse

År 2024: Årsregnskapet er elektronisk innlevert  
År 2023: Tall er hentet fra elektronisk innlevert årsregnskap fra 2024

*Det er ikke krav til at årsregnskapet m.v. som sendes til Regnskapsregisteret er undertegnet. Kontrollen på at dette er utført ligger hos revisor/enhetens øverste organ. Sikkerheten ivaretas ved at innsender har rolle/rettighet for innsending av årsregnskapet via Altinn, og ved at det bekreftes at årsregnskapet er fastsatt av kompetent organ.*

Brønnøysundregistrene, 27.05.2026



### Resultatregnskap

Beløp i: NOK	Note	2024	2023
<b>RESULTATREGNSKAP</b>			
<b>Inntekter</b>			
Salgsinntekt		10 439 940	11 454 417
Annen driftsinntekt			14 227
<b>Sum inntekter</b>		<b>10 439 940</b>	<b>11 468 644</b>
<b>Kostnader</b>			
Endring i beholdning av varer under tilvirkning og ferdig tilvirkede varer	1		
Varekostnad	1	1 162 249	1 736 754
Lønnskostnad	2	6 833 231	6 820 356
Avskrivning av driftsmidler og immaterielle eiendeler	3	217 535	258 604
Nedskrivning av varige driftsmidler og immaterielle eiendeler	3		
Annen driftskostnad		2 236 061	2 404 289
<b>Sum kostnader</b>		<b>10 449 075</b>	<b>11 220 003</b>
<b>Driftsresultat</b>		<b>-9 135</b>	<b>248 641</b>
<b>Finansinntekter og finanskostnader</b>			
Annen renteinntekt		8 544	63
Annen finansinntekt		1 986	1 076
<b>Sum finansinntekter</b>		<b>10 531</b>	<b>1 139</b>
Annen rentekostnad		3 474	6 158
Annen finanskostnad		971	3 622
<b>Sum finanskostnader</b>		<b>4 445</b>	<b>9 780</b>
<b>Netto finans</b>		<b>6 085</b>	<b>-8 640</b>
<b>Resultat før skattekostnad</b>		<b>-3 050</b>	<b>240 001</b>
Skattekostnad på resultat	4	-663	53 004
<b>Årsresultat</b>		<b>-2 387</b>	<b>186 997</b>
<b>Årsresultat etter minoritetsinteresser</b>		<b>-2 387</b>	<b>186 997</b>



## Resultatregnskap

<b>Beløp i: NOK</b>	<b>Note</b>	<b>2024</b>	<b>2023</b>
<b>Totalresultat</b>		<b>-2 387</b>	<b>186 997</b>
<b>Overføringer og disponeringer</b>			
Overført fra fond for vurderingsforskjeller	5		
Ordinært utbytte	5		
Tilleggsutbytte	5		
Ekstraordinært utbytte	5		
Konsernbidrag	5		
Avgitt konsernbidrag	5		186 996
Udekket tap	5		
Avsatt til annen egenkapital	5	-2 387	1
Overført fra annen egenkapital	5		
<b>Sum overføringer og disponeringer</b>		<b>-2 387</b>	<b>186 997</b>



## Balanse

Beløp i: NOK	Note	2024	2023
<b>BALANSE - EIENDELER</b>			
<b>Anleggsmidler</b>			
<b>Immaterielle eiendeler</b>			
Utsatt skattefordel	4	112 034	102 624
<b>Sum immaterielle eiendeler</b>		<b>112 034</b>	<b>102 624</b>
<b>Varige driftsmidler</b>			
Tomter, bygninger o.a. fast eiendom	3	108 174	136 576
Maskiner og anlegg	3		
Driftsløsøre, inventar o.a. utstyr	3	218 981	318 128
<b>Sum varige driftsmidler</b>		<b>327 155</b>	<b>454 704</b>
<b>Finansielle anleggsmidler</b>			
Lån til foretak i samme konsern	6		
Andre langsiktige fordringer		1 192	
<b>Sum finansielle anleggsmidler</b>		<b>1 192</b>	
<b>Sum anleggsmidler</b>		<b>440 381</b>	<b>557 328</b>
<b>Omløpsmidler</b>			
<b>Varer</b>			
<b>Sum varer</b>	1	<b>803 724</b>	<b>419 299</b>
<b>Fordringer</b>			
Kundefordringer		203 424	118 339
Andre kortsiktige fordringer		48 284	64 898
<b>Sum fordringer</b>		<b>251 708</b>	<b>183 238</b>
<b>Bankinnskudd, kontanter og lignende</b>			
Bankinnskudd, kontanter o.l.	7	329 003	685 456
<b>Sum bankinnskudd, kontanter og lignende</b>		<b>329 003</b>	<b>685 456</b>
<b>Sum omløpsmidler</b>		<b>1 384 434</b>	<b>1 287 992</b>
<b>SUM EIENDELER</b>		<b>1 824 815</b>	<b>1 845 320</b>



### Balanse

Beløp i: NOK	Note	2024	2023
<b>BALANSE - EGENKAPITAL OG GJELD</b>			
<b>Egenkapital</b>			
<b>Innskutt egenkapital</b>			
Aksjekapital	5, 8	100 200	100 200
Beholdning av egne aksjer	5, 8		
Annen innskutt egenkapital	5		
<b>Sum innskutt egenkapital</b>		<b>100 200</b>	<b>100 200</b>
<b>Opptjent egenkapital</b>			
Annen egenkapital	5		
Udisponert resultat	5		
Udekket tap	5	2 386	
<b>Sum opptjent egenkapital</b>		<b>-2 386</b>	
<b>Sum egenkapital</b>		<b>97 814</b>	<b>100 200</b>
<b>Gjeld</b>			
<b>Langsiktig gjeld</b>			
Utsatt skatt	4		
<b>Annen langsiktig gjeld</b>			
<b>Sum langsiktig gjeld</b>		<b>0</b>	<b>0</b>
<b>Kortsiktig gjeld</b>			
Leverandørgjeld		140 129	169 653
Betalbar skatt	4	8 747	1 491
Skyldig offentlige avgifter		645 967	628 389
Kortsiktig konserngjeld	6	175 666	239 739
Annen kortsiktig gjeld		756 493	705 848
<b>Sum kortsiktig gjeld</b>		<b>1 727 001</b>	<b>1 745 120</b>
<b>Sum gjeld</b>		<b>1 727 001</b>	<b>1 745 120</b>
<b>SUM EGENKAPITAL OG GJELD</b>		<b>1 824 815</b>	<b>1 845 320</b>



## Brønnøysundregistrene

### ÅRSREGNSKAP FOR REGNSKAPSÅRET 2024 - GENERELL INFORMASJON

Journalnummer: 2025 374971

#### Enheten

Organisasjonsnummer: 919 707 194  
Organisasjonsform: Aksjeselskap  
Foretaksnavn: SVEBERG DYREHOSPITAL AS  
Forretningsadresse: Stavsjøvegen 21  
7550 HOMMELVIK

#### Regnskapsår

Årsregnskapets periode: 01.01.2024 - 31.12.2024

#### Konsern

Morselskap i konsern: Nei

#### Regnskapsregler

Regler for små foretak benyttet: Ja  
Benyttet ved utarbeidelsen av  
årsregnskapet til selskapet: Regnskapslovens alminnelige regler

#### Årsregnskapet fastsatt av kompetent organ

Bekreftet av representant for selskapet: Eirik Nilssen  
Dato for fastsettelse av årsregnskapet: 02.04.2025

#### Revisjon

Årsregnskapet er utarbeidet av ekstern  
autorisert regnskapsfører: Ja  
Ekstern autorisert regnskapsfører har i  
løpet av regnskapsåret bistått ved den  
løpende regnskapsføringen eller utført  
andre tjenester for selskapet enn å  
utarbeide årsregnskapet: Ja

#### Grunnlag for avgivelse

År 2024: Årsregnskap er elektronisk innlevert.  
År 2023: Tall er hentet fra elektronisk innlevert årsregnskap fra 2024.

*Det er ikke krav til at årsregnskapet m.v. som sendes til Regnskapsregisteret er undertegnet. Kontrollen på at dette er utført ligger hos revisor/enhetens øverste organ. Sikkerheten ivaretas ved at innsender har rolle/rettighet for innsending av årsregnskapet via Altinn, og ved at det bekreftes at årsregnskapet er fastsatt av kompetent organ.*

Brønnøysundregistrene, 30.04.2025

---

Brønnøysundregistrene  
Postadresse: Postboks 900, 8910 Brønnøysund  
Telefon: 75 00 75 00  
E-post: firmapost@brreg.no Internett: www.brreg.no  
Organisasjonsnummer: 974 760 673



Organisasjonsnr: 919 707 194  
SVEBERG DYREHOSPITAL AS

## RESULTATREGNSKAP

Beløp i: NOK	Note	2024	2023
<b>RESULTATREGNSKAP</b>			
<b>Inntekter</b>			
Salgsinntekt		10 439 940	11 454 417
Annen driftsinntekt			14 227
<b>Sum inntekter</b>		<b>10 439 940</b>	<b>11 468 644</b>
<b>Kostnader</b>			
Endring i beholdning av varer under tilvirkning og ferdig tilvirkede varer	1		
Varekostnad	1	1 162 249	1 736 754
Lønnskostnad	2	6 833 231	6 820 356
Avskrivning av driftsmidler og immaterielle eiendeler	3	217 535	258 604
Nedskrivning av varige driftsmidler og immaterielle eiendeler	3		
Annen driftskostnad		2 236 061	2 404 289
<b>Sum kostnader</b>		<b>10 449 075</b>	<b>11 220 003</b>
<b>Driftsresultat</b>		<b>-9 135</b>	<b>248 641</b>
<b>Finansinntekter og finanskostnader</b>			
Annen renteinntekt		8 544	63
Annen finansinntekt		1 986	1 076
<b>Sum finansinntekter</b>		<b>10 531</b>	<b>1 139</b>
Annen rentekostnad		3 474	6 158
Annen finanskostnad		971	3 622
<b>Sum finanskostnader</b>		<b>4 445</b>	<b>9 780</b>
<b>Netto finans</b>		<b>6 085</b>	<b>-8 640</b>
<b>Resultat før skattekostnad</b>		<b>-3 050</b>	<b>240 001</b>
Skattekostnad på resultat	4	-663	53 004
<b>Årsresultat</b>		<b>-2 387</b>	<b>186 997</b>
<b>Årsresultat etter minoritetsinteresser</b>		<b>-2 387</b>	<b>186 997</b>
<b>Totalresultat</b>		<b>-2 387</b>	<b>186 997</b>
<b>Overføringer og disponeringer</b>			
Overført fra fond for vurderingsforskjeller	5		



Ordinært utbytte	5		
Tilleggsutbytte	5		
Ekstraordinært utbytte	5		
Konsernbidrag	5		
Avgitt konsernbidrag	5		186 996
Udekket tap	5		
Avsatt til annen egenkapital	5	-2 387	1
Overført fra annen egenkapital	5		
<b>Sum overføringer og disponeringer</b>		<b>-2 387</b>	<b>186 997</b>



Organisasjonsnr: 919 707 194  
SVEBERG DYREHOSPITAL AS

## BALANSE

<b>Beløp i: NOK</b>	<b>Note</b>	<b>2024</b>	<b>2023</b>
<b>BALANSE - EIENDELER</b>			
<b>Anleggsmidler</b>			
<b>Immaterielle eiendeler</b>			
Utsatt skattefordel	4	112 034	102 624
<b>Sum immaterielle eiendeler</b>		<b>112 034</b>	<b>102 624</b>
<b>Varige driftsmidler</b>			
Tomter, bygninger o.a. fast eiendom	3	108 174	136 576
Maskiner og anlegg	3		
Driftsløsøre, inventar o. a. utstyr	3	218 981	318 128
<b>Sum varige driftsmidler</b>		<b>327 155</b>	<b>454 704</b>
<b>Finansielle anleggsmidler</b>			
Lån til foretak i samme konsern	6		
Andre langsiktige fordringer		1 192	
<b>Sum finansielle anleggsmidler</b>		<b>1 192</b>	
<b>Sum anleggsmidler</b>		<b>440 381</b>	<b>557 328</b>
<b>Omløpsmidler</b>			
<b>Varer</b>			
<b>Sum varer</b>	1	<b>803 724</b>	<b>419 299</b>
<b>Fordringer</b>			
Kundefordringer		203 424	118 339
Andre kortsiktige fordringer		48 284	64 898
<b>Sum fordringer</b>		<b>251 708</b>	<b>183 238</b>
<b>Bankinnskudd, kontanter og lignende</b>			
Bankinnskudd, kontanter o. l.	7	329 003	685 456
<b>Sum bankinnskudd, kontanter og lignende</b>		<b>329 003</b>	<b>685 456</b>
<b>Sum omløpsmidler</b>		<b>1 384 434</b>	<b>1 287 992</b>
<b>SUM EIENDELER</b>		<b>1 824 815</b>	<b>1 845 320</b>
<b>BALANSE - EGENKAPITAL OG GJELD</b>			



<b>Egenkapital</b>			
<b>Innskutt egenkapital</b>			
Aksjekapital	5, 8	100 200	100 200
Beholdning av egne aksjer	5, 8		
Annen innskutt egenkapital	5		
<b>Sum innskutt egenkapital</b>		<b>100 200</b>	<b>100 200</b>
<b>Opptjent egenkapital</b>			
Annen egenkapital	5		
Udisponert resultat	5		
Udekket tap	5	2 386	
<b>Sum opptjent egenkapital</b>		<b>-2 386</b>	
<b>Sum egenkapital</b>		<b>97 814</b>	<b>100 200</b>
<b>Gjeld</b>			
<b>Langsiktig gjeld</b>			
Utsatt skatt	4		
<b>Annen langsiktig gjeld</b>			
<b>Sum langsiktig gjeld</b>		<b>0</b>	<b>0</b>
<b>Kortsiktig gjeld</b>			
Leverandørgjeld		140 129	169 653
Betalbar skatt	4	8 747	1 491
Skyldig offentlige avgifter		645 967	628 389
Kortsiktig konserngjeld	6	175 666	239 739
Annen kortsiktig gjeld		756 493	705 848
<b>Sum kortsiktig gjeld</b>		<b>1 727 001</b>	<b>1 745 120</b>
<b>Sum gjeld</b>		<b>1 727 001</b>	<b>1 745 120</b>
<b>SUM EGENKAPITAL OG GJELD</b>		<b>1 824 815</b>	<b>1 845 320</b>



Organisasjonsnr: 919 707 194  
SVEBERG DYREHOSPITAL AS

NOTEOPPLYSNINGER - SELSKAP - alle poster oppgitt i hele tall

Note  
13

Antall årsverk i regnskapsåret  
11.00

Sum Beløp

Balanseført verdi 31.12. Varige driftsmidler Immaterielle eiend.

**Konsernregnskap**

Morselskapet sitt navn

Forretningskontor for morselskapet

Begrunnelse for at datterselskap er utelatt fra konsolideringen

Samlet beløp - tilknyttet selskap Årets Fjorårets

Samlet beløp - foretak i samme konsern Årets Fjorårets

Samlet beløp - foretak i samme konsern Årets Fjorårets

Samlet beløp - felles kontrollert virksomhet Årets Fjorårets

Pantstillelse Beløp

Beholdning av egne aksjer Antall Pålydende Andel av aksjek.



Til generalforsamlingen i  
Sveberg Dyrehospital AS

### UAVHENGIG REVISORS BERETNING

#### Uttalelse om revisjonen av årsregnskapet

##### Konklusjon

Vi har revidert årsregnskapet for Sveberg Dyrehospital AS som viser et underskudd på kr 2 387,-. Årsregnskapet består av balanse per 31. desember 2024, resultatregnskap for regnskapsåret avsluttet per denne datoen og noter til årsregnskapet, herunder et sammendrag av viktige regnskapsprinsipper.

##### Etter vår mening

- oppfyller årsregnskapet gjeldende lovkrav, og
- gir årsregnskapet et rettviseende bilde av selskapets finansielle stilling per 31. desember 2024 og av dets resultater for regnskapsåret avsluttet per denne datoen i samsvar med regnskapslovens regler og god regnskapsskikk i Norge.

##### Grunnlag for konklusjonen

Vi har gjennomført revisjonen i samsvar med International Standards on Auditing (ISA-ene). Våre oppgaver og plikter i henhold til disse standardene er beskrevet nedenfor under Revisors oppgaver og plikter ved revisjonen av årsregnskapet. Vi er uavhengige av selskapet i samsvar med kravene i relevante lover og forskrifter i Norge og International Code of Ethics for Professional Accountants (inkludert internasjonale uavhengighetsstandarder) utstedt av International Ethics Standards Board for Accountants (IESBA-reglene), og vi har overholdt våre øvrige etiske forpliktelser i samsvar med disse kravene. Innhentet revisjonsbevis er etter vår vurdering tilstrekkelig og hensiktsmessig som grunnlag for vår konklusjon.

##### Styret og daglig leders ansvar for årsregnskapet

Styret og daglig leder (ledelsen) er ansvarlig for å utarbeide årsregnskapet og for at det gir et rettviseende bilde i samsvar med regnskapslovens regler og god regnskapsskikk i Norge. Ledelsen er også ansvarlig for slik intern kontroll som den finner nødvendig for å kunne utarbeide et årsregnskap som ikke inneholder vesentlig feilinformasjon, verken som følge av misligheter eller utilsiktede feil.

Ved utarbeidelsen av årsregnskapet må ledelsen ta standpunkt til selskapets evne til fortsatt drift og opplyse om forhold av betydning for fortsatt drift. Forutsetningen om fortsatt drift skal legges til grunn for årsregnskapet så lenge det ikke er sannsynlig at virksomheten vil bli avvirket.



## *Revisors oppgaver og plikter ved revisjonen av årsregnskapet*

Vårt mål er å oppnå betryggende sikkerhet for at årsregnskapet som helhet ikke inneholder vesentlig feilinformasjon, verken som følge av misligheter eller utilsiktede feil, og å avgi en revisjonsberetning som inneholder vår konklusjon. Betryggende sikkerhet er en høy grad av sikkerhet, men ingen garanti for at en revisjon utført i samsvar med ISA-ene, alltid vil avdekke vesentlig feilinformasjon. Feilinformasjon kan oppstå som følge av misligheter eller utilsiktede feil. Feilinformasjon er å anse som vesentlig dersom den enkeltvis eller samlet med rimelighet kan forventes å påvirke de økonomiske beslutningene som brukerne foretar på grunnlag av årsregnskapet.

For revisors oppgaver og plikter se: <https://revisorforeningen.no/revisjonsberetninger>

Drammen, 9. april 2025  
Revisorkollegiet AS

John Arild Delsbekk  
Statsautorisert revisor



# PENNEO

Signaturene i dette dokumentet er juridisk bindende. Dokument signert med "Penneo™ - sikker digital signatur". De signerende parter sin identitet er registrert, og er listet nedenfor.

"Med min signatur bekrefter jeg alle datoer og innholdet i dette dokument."

## Delsbekk, John Arild

Partner

På vegne av: Revisorkollegiet AS

Serienummer: no\_bankid:9578-5994-4-1905960

IP: 79.161.xxx.xxx

2025-04-10 04:17:32 UTC



Penneo Dokumentnøkkel: OR8VG-GS3DN-OST1C-YCCQJ-2DRJL-26EYM

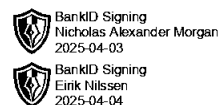
Dette dokumentet er signert digitalt via **Penneo.com**. De signerte dataene er validert ved hjelp av den matematiske hashverdien av det originale dokumentet. All kryptografisk bevisføring er innebygd i denne PDF-en for fremtidig validering.

Dette dokumentet er forseglest med et kvalifisert elektronisk segl ved bruk av et sertifikat og et tidsstempel fra en kvalifisert tilstjenesteleverandør.

### Slik kan du bekrefte at dokumentet er originalt

Når du åpner dokumentet i Adobe Reader, kan du se at det er sertifisert av **Penneo A/S**. Dette beviser at innholdet i dokumentet ikke har blitt endret siden tidspunktet for signeringen. Bevis for de individuelle signatørens digitale signaturer er vedlagt dokumentet.

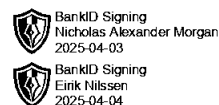
Du kan bekrefte de kryptografiske bevisene ved hjelp av Penneos validator, <https://penneo.com/validator>, eller andre valideringsverktøy for digitale signaturer.



# Årsregnskap 2024 Sveberg Dyrehospital AS

**Resultatregnskap  
Balanse  
Noter til regnskapet**

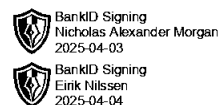
**Org.nr.: 919 707 194**



## Resultatregnskap

Sveberg Dyrehospital AS

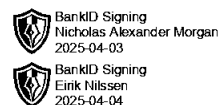
Driftsinntekter og driftskostnader	Note	2024	2023
Salgsinntekt		10 439 940	11 454 417
Annen driftsinntekt		0	14 227
<b>Sum driftsinntekter</b>		<b>10 439 940</b>	<b>11 468 644</b>
Varekostnad	1	1 162 249	1 736 754
Lønnskostnad	2	6 833 231	6 820 356
Avskrivning av driftsmidler og immaterielle eiendeler	3	217 535	258 604
Annen driftskostnad		2 236 061	2 404 289
<b>Sum driftskostnader</b>		<b>10 449 075</b>	<b>11 220 003</b>
<b>Driftsresultat</b>		<b>-9 135</b>	<b>248 641</b>
<b>Finansinntekter og finanskostnader</b>			
Annen renteinntekt		8 544	63
Annen finansinntekt		1 986	1 076
Annen rentekostnad		3 474	6 158
Annen finanskostnad		971	3 622
<b>Resultat av finansposter</b>		<b>6 085</b>	<b>-8 640</b>
Resultat før skattekostnad		-3 050	240 001
Skattekostnad på resultat	4	-663	53 004
<b>Årsresultat</b>		<b>-2 387</b>	<b>186 997</b>
<b>Overføringer</b>			
Avsatt konsernbidrag	5	0	186 996
Avsatt til annen egenkapital	5	-2 387	1
<b>Sum overføringer</b>		<b>-2 387</b>	<b>186 997</b>



## Balanse per. 31.12.

Sveberg Dyrehospital AS

Eiendeler	Note	2024	2023
<b>Anleggsmidler</b>			
<b>Immaterielle eiendeler</b>			
Utsatt skattefordel	4	112 034	102 624
<b>Sum immaterielle eiendeler</b>		<b>112 034</b>	<b>102 624</b>
<b>Varige driftsmidler</b>			
Tomter, bygninger o.a. fast eiendom	3	108 174	136 576
Driftsløsøre, inventar o.a. utstyr	3	218 981	318 128
<b>Sum varige driftsmidler</b>		<b>327 155</b>	<b>454 704</b>
<b>Finansielle anleggsmidler</b>			
Andre langsiktige fordringer		1 192	0
<b>Sum finansielle anleggsmidler</b>		<b>1 192</b>	<b>0</b>
<b>Sum anleggsmidler</b>		<b>440 381</b>	<b>557 328</b>
<b>Omløpsmidler</b>			
Lager av varer og annen beholdning	1	803 724	419 299
<b>Fordringer</b>			
Kundefordringer		203 424	118 339
Andre kortsiktige fordringer		48 284	64 898
<b>Sum fordringer</b>		<b>251 708</b>	<b>183 238</b>
<b>Investeringer</b>			
Bankinnskudd, kontanter o.l.	7	329 003	685 456
<b>Sum omløpsmidler</b>		<b>1 384 434</b>	<b>1 287 992</b>
<b>Sum eiendeler</b>		<b>1 824 815</b>	<b>1 845 320</b>



## Balanse per. 31.12.

Sveberg Dyrehospital AS

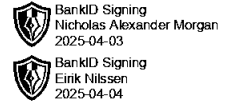
Egenkapital og gjeld	Note	2024	2023
<b>Egenkapital</b>			
<b>Innskutt egenkapital</b>			
Aksjekapital	5, 8	100 200	100 200
<b>Sum innskutt egenkapital</b>		<b>100 200</b>	<b>100 200</b>
<b>Opptjent egenkapital</b>			
Udekket tap	5	-2 386	0
<b>Sum opptjent egenkapital</b>		<b>-2 386</b>	<b>0</b>
<b>Sum egenkapital</b>		<b>97 814</b>	<b>100 200</b>
<b>Gjeld</b>			
<b>Kortsiktig gjeld</b>			
Leverandørgjeld		140 129	169 653
Betalbar skatt	4	8 747	1 491
Skyldig offentlige avgifter		645 967	628 389
Konserngjeld	6	175 666	239 739
Annen kortsiktig gjeld		756 493	705 848
<b>Sum kortsiktig gjeld</b>		<b>1 727 001</b>	<b>1 745 120</b>
<b>Sum gjeld</b>		<b>1 727 001</b>	<b>1 745 120</b>
<b>Sum egenkapital og gjeld</b>		<b>1 824 815</b>	<b>1 845 320</b>

02.04.2025

Styret i Sveberg Dyrehospital AS

Eirik Nilssen  
Styreleder

Nicholas Alexander Morgan  
Daglig leder



## Regnskapsprinsipper

Årsregnskapet er satt opp i samsvar med regnskapsloven og god regnskapsskikk for små foretak.

### Driftsinntekter

Inntektsføring ved salg av varer skjer på leveringstidspunktet. Tjenester inntektsføres etter hvert som de leveres.

### Skatt

Skattekostnaden i resultatregnskapet omfatter både periodens betalbare skatt og endring i utsatt skatt. Utsatt skatt er beregnet med 22 % på grunnlag av de midlertidige forskjeller som eksisterer mellom regnskapsmessige og skattemessige verdier, samt ligningsmessig underskudd til fremføring ved utgangen av regnskapsåret. Skatteøkende og skattereduserende midlertidige forskjeller som reverserer eller kan reverseres i samme periode er utlignet og nettoført.

Oppføring av utsatt skattefordel på netto skattereduserende forskjeller som ikke er utlignet og underskudd til fremføring, er begrunnet med antatt fremtidig inntjening. Utsatt skattefordel som kan balanseføres og utsatt skatt er oppført netto i balansen.

### Klassifisering og vurdering av anleggsmidler

Anleggsmidler omfatter eiendeler bestemt til varig eie og bruk. Anleggsmidler er vurdert til anskaffelseskost. Varige driftsmidler balanseføres og avskrives over driftsmidlets økonomiske levetid. Avskrivningsperioden for fast eiendom anskaffet etter 2009 er dekomponert i en del som gjelder råbygget og en del som gjelder faste tekniske installasjoner. Varige driftsmidler nedskrives til gjenvinnbart beløp ved verdifall som forventes ikke å være forbigående. Gjenvinnbart beløp er det høyeste av netto salgsverdi og verdi i bruk. Verdi i bruk er nåverdi av fremtidige kontantstrømmer knyttet til eiendelen. Nedskrivningen reverseres når grunnlaget for nedskrivningen ikke lenger er til stede.

### Klassifisering og vurdering av omløpsmidler

Omløpsmidler og kortsiktig gjeld omfatter normalt poster som forfaller til betaling innen ett år etter balansedagen, samt poster som knytter seg til varekretsløpet. Omløpsmidler vurderes til laveste verdi av anskaffelseskost og virkelig verdi.

### Varer

Varer er vurdert til det laveste av anskaffelseskost etter FIFO-prinsippet, og netto salgsverdi. Egentilvirkede ferdigvarer og varer under tilvirkning vurderes til variabel tilvirkningskost.

### Fordringer



Kundefordringer og andre fordringer oppføres til pålydende etter fradrag for avsetning til forventet tap. Avsetning til tap gjøres på grunnlag av en individuell vurdering av de enkelte fordringene.

## Note 1 Varer

Varelager	2024	2023
Varer vurdert til anskaffelseskost	803 724	419 299
<b>Sum varelager</b>	<b>803 724</b>	<b>419 299</b>



## Note 2 Lønnskostnader og ytelser, godtgjørelser til daglig leder, styret og revisor

 BankID Signing  
Nicholas Alexander Morgan  
2025-04-03  
 BankID Signing  
Eirik Nilssen  
2025-04-04

### Lønnskostnader

	2024	2023
Lønninger	5 503 387	5 575 710
Arbeidsgiveravgift	851 744	857 754
Pensjonskostnader	268 012	241 625
Andre ytelser	210 087	145 267
<b>Sum</b>	<b>6 833 231</b>	<b>6 820 356</b>

Selskapet har i 2024 sysselsatt 11 årsverk.

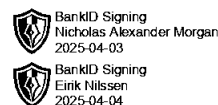
### Pensjonsforpliktelser

Selskapet er pliktig til å ha tjenstepensjonsordning etter lov om obligatorisk tjenstepensjon. Selskapets pensjonsordninger tilfredsstiller kravene i denne lov.

Det er ikke gitt lån eller sikkerhetsstillelse til daglig leder eller styremedlemmer.

## Note 3 Anleggsmidler

	Påkostning lokaler	Driftsløsøre, inventar ol.	SUM
Anskaffelseskost pr. 01.01.2024	360 365	1 805 310	2 165 675
Tilgang kjøpte anleggsmidler	0	89 986	89 986
<b>Anskaffelseskost 31.12.2024</b>	<b>360 365</b>	<b>1 895 296</b>	<b>2 255 661</b>
Av- og nedskrivninger pr. 01.01.2024	-223 789	-1 487 182	-1 710 971
Årets ordinære avskrivninger	-28 402	-189 133	-217 535
<b>Av- og nedskrivninger pr. 31.12.2024</b>	<b>-252 191</b>	<b>-1 676 316</b>	<b>-1 928 507</b>
Bokført verdi 01.01.2024	136 576	408 114	544 690
<b>Bokført verdi 31.12.2024</b>	<b>108 174</b>	<b>218 980</b>	<b>327 155</b>
Avskrivningsplan	Lineære	Lineære	
Økonomisk levetid	10 år	0-5 år	



## Note 4 Skatt

<b>Årets skattekostnad</b>	<b>2024</b>	<b>2023</b>
Resultatført skatt på ordinært resultat:		
Betalbar skatt	8 747	54 234
Endring i utsatt skattefordel	-9 410	-1 230
<b>Skattekostnad ordinært resultat</b>	<b>-663</b>	<b>53 004</b>
Skattepliktig inntekt:		
Resultat før skatt	-3 050	240 001
Permanente forskjeller	34	930
Endring i midlertidige forskjeller	42 773	5 586
Avgitt konsernbidrag	0	-239 739
<b>Skattepliktig inntekt</b>	<b>39 757</b>	<b>6 778</b>
Betalbar skatt i balansen:		
Betalbar skatt på årets resultat	8 747	54 234
Betalbar skatt på avgitt konsernbidrag	0	-52 743
<b>Sum betalbar skatt i balansen</b>	<b>8 747</b>	<b>1 491</b>

Skatteeffekten av midlertidige forskjeller som har gitt opphav til utsatt skatt og utsatte skattefordeler, spesifisert på typer av midlertidige forskjeller

	<b>2024</b>	<b>2023</b>	<b>Endring</b>
Varige driftsmidler	-359 244	-316 471	42 772
Fordringer	-150 000	-150 000	0
<b>Sum</b>	<b>-509 244</b>	<b>-466 471</b>	<b>42 773</b>
<b>Grunnlag for utsatt skattefordel</b>	<b>-509 244</b>	<b>-466 471</b>	<b>42 773</b>
<b>Utsatt skattefordel (22 %)</b>	<b>-112 034</b>	<b>-102 624</b>	<b>9 410</b>

## Note 5 Egenkapital

	<b>Aksjekapital</b>	<b>Annen egenkapital</b>	<b>Sum egenkapital</b>
Pr. 31.12.2023	100 200	0	100 200
Årets resultat		-2 387	-2 387
<b>Pr 31.12.2024</b>	<b>100 200</b>	<b>-2 386</b>	<b>97 814</b>

I samsvar med regnskapslovens § 4-5 bekreftes det at forutsetningene om fortsatt drift er lagt til grunn ved utarbeidelsen av regnskapet og at denne forutsetningen er til stede.



## Note 6 Mellomværende med selskap i samme konsern

	2024	2023
<b>Gjeld</b>		
Avgitt konsernbidrag	0	239 739
Konserngjeld	175 666	0
<b>Sum</b>	<b>175 666</b>	<b>239 739</b>

 BankID Signing  
Nicholas Alexander Morgan  
2025-04-03

 BankID Signing  
Eirik Nilssen  
2025-04-04

Selskapet har i 2024 inngått i en konsernkontoordning med Empet AS.

## Note 7 Bankinnskudd

Innestående midler på skattetrekkkonto (bundne midler) er på kr. 256 761, skyldig skattetrekk er på kr. 246 428.

## Note 8 Aksjonærer

Aksjekapitalen i Sveberg Dyrehospital AS pr. 31.12 består av:

	Antall	Pålydende	Bokført
Ordinære aksjer	30	3 340,0	100 200
<b>Sum</b>	<b>30</b>		<b>100 200</b>

## Eierstruktur

De største aksjonærene i % pr. 31.12 var:

	Ordinære	Eierandel	Stemmeandel
Empet AS	30	100,0	100,0

Det utarbeides konsernregnskap i den danske konsernspissen Vetopia II ApS som Sveberg Dyrehospital AS og Empet AS er en del av.