



ÅRSREGNSKAPET FOR REGNSKAPSÅRET 2024 - GENERELL INFORMASJON

Enheten

Organisasjonsnummer:	917 909 792
Organisasjonsform:	Aksjeselskap
Foretaksnavn:	THE OSLO COMPANY AS
Forretningsadresse:	Torggata 7 0181 OSLO

Regnskapsår

Årsregnskapets periode:	01.01.2024 - 31.12.2024
-------------------------	-------------------------

Konsern

Morselskap i konsern:	Ja
Konsernregnskap lagt ved:	Nei

Regnskapsregler

Regler for små foretak benyttet:	Nei
Benyttet ved utarbeidelsen av årsregnskapet til selskapet:	Regnskapslovens alminnelige regler

Årsregnskapet fastsatt av kompetent organ

Bekreftet av representant for selskapet:	Christian Steen
Dato for fastsettelse av årsregnskapet:	28.05.2025

Grunnlag for avgivelse

År 2024: Årsregnskapet er elektronisk innlevert
År 2023: Tall er hentet fra elektronisk innlevert årsregnskap fra 2024

Det er ikke krav til at årsregnskapet m.v. som sendes til Regnskapsregisteret er undertegnet. Kontrollen på at dette er utført ligger hos revisor/enhetens øverste organ. Sikkerheten ivaretas ved at innsender har rolle/rettighet for innsending av årsregnskapet via Altinn, og ved at det bekreftes at årsregnskapet er fastsatt av kompetent organ.

Brønnøysundregistrene, 17.06.2025



Resultatregnskap

Beløp i: NOK	Note	2024	2023
RESULTATREGNSKAP			
Inntekter			
Salgsinntekt	2, 3	73 412 566	130 449 603
Annen driftsinntekt		331 555	1 631 065
Sum inntekter		73 744 121	132 080 668
Kostnader			
Prosjektkostnad		46 629 581	95 556 527
Lønnskostnad	4	21 186 087	22 971 073
Avskrivning av driftsmidler og immaterielle eiendeler	5	1 090 018	1 650 600
Annen driftskostnad	4	4 783 372	8 565 680
Sum kostnader		73 689 058	128 743 880
Driftsresultat		55 063	3 336 788
Finansinntekter og finanskostnader			
Annen renteinntekt		68 941	25 849
Annen finansinntekt		2 897	116 943
Sum finansinntekter		71 838	142 793
Nedskrivning av andre finansielle anleggsmidler			-7 200
Annen rentekostnad		2 847	58 103
Annen finanskostnad		10 708	13 687
Sum finanskostnader		13 556	64 590
Netto finans		58 282	78 203
Resultat før skattekostnad		113 345	3 414 991
Skattekostnad på resultat	6	27 191	774 076
Årsresultat	7	86 154	2 640 915
Årsresultat etter minoritetsinteresser		86 154	2 640 915
Totalresultat		86 154	2 640 915



Resultatregnskap

Beløp i: NOK	Note	2024	2023
Overføringer og disponeringer			
Avsatt til annen egenkapital		86 154	2 640 915
Sum overføringer og disponeringer		86 154	2 640 915



Balanse

Beløp i: NOK	Note	2024	2023
BALANSE - EIENDELER			
Anleggsmidler			
Immaterielle eiendeler			
Utsatt skattefordel	6	332 290	244 608
Sum immaterielle eiendeler		332 290	244 608
Varige driftsmidler			
Tomter, bygninger o.a. fast eiendom	5	424 948	1 113 648
Maskiner og anlegg	5		
Skip og flytende installasjoner	5		
Driftsløsøre, inventar o.a. utstyr	5	190 863	467 302
Sum varige driftsmidler	5, 8	615 811	1 580 950
Finansielle anleggsmidler			
Investering i datterselskap	9	30 000	30 000
Investeringer i tilknyttet selskap	9	15 000	15 000
Investeringer i aksjer og andeler	9	247 650	247 650
Andre langsiktige fordringer	8	2 556 208	1 334 527
Sum finansielle anleggsmidler		2 848 858	1 627 177
Sum anleggsmidler		3 796 958	3 452 735
Omløpsmidler			
Varer			
Prosjekter i arbeid	8, 10	5 590 078	3 577 919
Sum varer		5 590 078	3 577 919
Fordringer			
Kundefordringer	8	11 301 994	11 067 508
Andre kortsiktige fordringer		873 298	653 199
Sum fordringer		12 175 291	11 720 707
Investeringer			
Aksjer og andeler i foretak i samme konsern	9		
Bankinnskudd, kontanter og lignende			



Balanse

Beløp i: NOK	Note	2024	2023
Bankinnskudd, kontanter o.l.	11	18 660 293	10 605 400
Sum bankinnskudd, kontanter og lignende		18 660 293	10 605 400
Sum omløpsmidler		36 425 663	25 904 025
SUM EIENDELER		40 222 621	29 356 760

BALANSE - EGENKAPITAL OG GJELD

Egenkapital

Innskutt egenkapital

Aksjekapital	12	37 500	37 500
Beholdning av egne aksjer	7, 12	-1 000	-1 800
Overkurs		4 992 500	4 992 500
Annen innskutt egenkapital		1 027 250	
Sum innskutt egenkapital	7	6 056 250	5 028 200

Opptjent egenkapital

Annen egenkapital	7	4 898 769	4 507 329
Sum opptjent egenkapital		4 898 769	4 507 329

Sum egenkapital	7	10 955 019	9 535 529
------------------------	----------	-------------------	------------------

Gjeld

Langsiktig gjeld

Utsatt skatt	6		
Annen langsiktig gjeld			
Sum langsiktig gjeld		0	0

Kortsiktig gjeld

Leverandørgjeld		1 677 309	1 999 328
Betalbar skatt	6	114 873	927 717
Skyldig offentlige avgifter		5 318 155	3 677 008
Annen kortsiktig gjeld	13	22 157 265	13 217 179
Sum kortsiktig gjeld		29 267 602	19 821 231



Balanse

Beløp i: NOK	Note	2024	2023
Sum gjeld		29 267 602	19 821 231
SUM EGENKAPITAL OG GJELD		40 222 621	29 356 760



BDO AS
Bygdøy allé 2
Postboks 1704 Vika
0121 Oslo

Til generalforsamlingen i The Oslo Company AS

Uavhengig revisors beretning

Konklusjon

Vi har revidert årsregnskapet til The Oslo Company AS.

Årsregnskapet består av:

- Balanse per 31. desember 2024
- Resultatregnskap for 2024
- Noter til årsregnskapet, herunder et sammendrag av viktige regnskapsprinsipper.

Etter vår mening:

- Oppfyller årsregnskapet gjeldende lovkrav, og
- Gir årsregnskapet et rettviseende bilde av selskapets finansielle stilling per 31. desember 2024 og av dets resultater for regnskapsåret avsluttet per denne datoen i samsvar med regnskapslovens regler og god regnskapsskikk i Norge.

Grunnlag for konklusjonen

Vi har gjennomført revisjonen i samsvar med International Standards on Auditing (ISA-ene). Våre oppgaver og plikter i henhold til disse standardene er beskrevet nedenfor under Revisors oppgaver og plikter ved revisjonen av årsregnskapet. Vi er uavhengige av selskapet i samsvar med kravene i relevante lover og forskrifter i Norge og International Code of Ethics for Professional Accountants (inkludert internasjonale uavhengighetsstandarder) utstedt av International Ethics Standards Board for Accountants (IESBA-reglene), og vi har overholdt våre øvrige etiske forpliktelser i samsvar med disse kravene. Innhentet revisjonsbevis er etter vår vurdering tilstrekkelig og hensiktsmessig som grunnlag for vår konklusjon.

Annen informasjon

Styret og daglig leder (ledelsen) er ansvarlig for annen informasjon. Annen informasjon består av kontantstrømoppstillingen. Vår konklusjon om årsregnskapet ovenfor dekker ikke annen informasjon.

I forbindelse med revisjonen av årsregnskapet er det vår oppgave å lese annen informasjon. Formålet er å vurdere hvorvidt det foreligger vesentlig inkonsistens mellom annen informasjon og årsregnskapet og den kunnskap vi har opparbeidet oss under revisjonen av årsregnskapet, eller hvorvidt informasjon i annen informasjon ellers fremstår som vesentlig feil. Vi har plikt til å rapportere dersom annen informasjon fremstår som vesentlig feil. Vi har ingenting å rapportere i så henseende.

Styret og daglig leders ansvar for årsregnskapet

Styret og daglig leder (ledelsen) er ansvarlig for å utarbeide årsregnskapet og for at det gir et rettviseende bilde i samsvar med regnskapslovens regler og god regnskapsskikk i Norge. Ledelsen er også ansvarlig for slik intern kontroll som den finner nødvendig for å kunne utarbeide et årsregnskap som ikke inneholder vesentlig feilinformasjon, verken som følge av misligheter eller utilsiktede feil.



Ved utarbeidelsen av årsregnskapet må ledelsen ta standpunkt til selskapets evne til fortsatt drift og opplyse om forhold av betydning for fortsatt drift. Forutsetningen om fortsatt drift skal legges til grunn for årsregnskapet så lenge det ikke er sannsynlig at virksomheten vil bli avviklet.

Revisors oppgaver og plikter ved revisjonen av årsregnskapet

Vårt mål er å oppnå betryggende sikkerhet for at årsregnskapet som helhet ikke inneholder vesentlig feilinformasjon, verken som følge av misligheter eller utilsiktede feil, og å avgi en revisjonsberetning som inneholder vår konklusjon. Betryggende sikkerhet er en høy grad av sikkerhet, men ingen garanti for at en revisjon utført i samsvar med ISA-ene, alltid vil avdekke vesentlig feilinformasjon. Feilinformasjon kan oppstå som følge av misligheter eller utilsiktede feil. Feilinformasjon er å anse som vesentlig dersom den enkeltvis eller samlet med rimelighet kan forventes å påvirke de økonomiske beslutningene som brukerne foretar på grunnlag av årsregnskapet.

For videre beskrivelse av revisors oppgaver og plikter vises det til:
<https://revisorforeningen.no/revisjonsberetninger>

BDO AS

Norunn Byrkjeland
statsautorisert revisor
(elektronisk signert)

Penneo Dokumentnøkkel: Q1H0Y-3f1IQ-37KCP-YTLBJ-ZEQK9-HIBEY



PENNEO

Signaturene i dette dokumentet er juridisk bindende. Dokument signert med "Penneo™ - sikker digital signatur". De signerende parter sin identitet er registrert, og er listet nedenfor.

"Med min signatur bekrefter jeg alle datoer og innholdet i dette dokument."

Byrkjeland, Norunn

Partner

På vegne av: BDO AS

Serienummer: no_bankid:9578-5998-4-792505

IP: 188.95.xxx.xxx

2025-06-05 09:17:25 UTC



Penneo Dokumentnøkkel: Q1H0Y-3f1IQ-37KCP-YTLBJ-ZEQK9-HIBEY

Dette dokumentet er signert digitalt via [Penneo.com](https://penneo.com). De signerte dataene er validert ved hjelp av den matematiske hashverdien av det originale dokumentet. All kryptografisk bevisføring er innebygd i denne PDF-en for fremtidig validering.

Dette dokumentet er forseglest med et kvalifisert elektronisk segl. For mer informasjon om Penneos kvalifiserte tillitstjenester, se <https://eud.penneo.com>.

Slik kan du bekrefte at dokumentet er originalt

Når du åpner dokumentet i Adobe Reader, kan du se at det er sertifisert av **Penneo A/S**. Dette beviser at innholdet i dokumentet ikke har blitt endret siden tidspunktet for signeringen. Bevis for de individuelle signatørens digitale signaturer er vedlagt dokumentet.

Du kan bekrefte de kryptografiske bevisene ved hjelp av Penneos validator, <https://penneo.com/validator>, eller andre valideringsverktøy for digitale signaturer.



DocuSign Envelope ID: F4C50E92-A66A-47A5-B7A2-781AD91AC1E5



Årsregnskap 2024 THE OSLO COMPANY AS

Resultatregnskap
Balanse
Noter til regnskapet
Kontantstrømpoppstilling



Org.nr.: 917 909 792



DocuSign Envelope ID: F4C50E92-A66A-47A5-B7A2-781AD91AC1E5

Resultatregnskap THE OSLO COMPANY AS

Driftsinntekter og driftskostnader	Note	2024	2023
Salgsinntekt	2, 3	73 412 566	130 449 603
Annen driftsinntekt		331 555	1 631 065
Sum driftsinntekter		73 744 121	132 080 668
Prosjektkostnad		46 629 581	95 556 527
Lønnskostnad	4	21 186 087	22 971 073
Avskrivning av driftsmidler og immaterielle eiendeler	5	1 090 018	1 650 600
Annen driftskostnad	4	4 783 372	8 565 680
Sum driftskostnader		73 689 058	128 743 880
Driftsresultat		55 063	3 336 788
Finansinntekter og finanskostnader			
Renteinntekt		68 941	25 849
Annen finansinntekt		2 897	116 943
Nedskrivning av andre finansielle anleggsmidler		0	-7 200
Rentekostnad		2 847	58 103
Annen finanskostnad		10 708	13 687
Resultat av finansposter		58 282	78 203
Resultat før skattekostnad		113 345	3 414 991
Skattekostnad på resultat	6	27 191	774 076
Resultat		86 154	2 640 915
Årsresultat	7	86 154	2 640 915
Overføringer			
Avsatt til annen egenkapital		86 154	2 640 915
Sum overføringer		86 154	2 640 915



DocuSign Envelope ID: F4C50E92-A66A-47A5-B7A2-781AD91AC1E5

Balanse THE OSLO COMPANY AS

Eiendeler	Note	2024	2023
Anleggsmidler			
<i>Immaterielle eiendeler</i>			
Utsatt skattefordel	6	332 290	244 608
Sum immaterielle eiendeler		332 290	244 608
<i>Varige driftsmidler</i>			
Tomter, bygninger o.a. fast eiendom	5	424 948	1 113 648
Driftsløsøre, inventar o.a. utstyr	5	190 863	467 302
Sum varige driftsmidler	5, 8	615 811	1 580 950
<i>Finansielle anleggsmidler</i>			
Investeringer i datterselskap	9	30 000	30 000
Investeringer i tilknyttet selskap	9	15 000	15 000
Investeringer i aksjer og andeler	9	247 650	247 650
Andre langsiktige fordringer	8	2 556 208	1 334 527
Sum finansielle anleggsmidler		2 848 858	1 627 177
Sum anleggsmidler		3 796 958	3 452 735
Omløpsmidler			
<i>Prosjekter i arbeid</i>			
Prosjekter i arbeid	8, 10	5 590 078	3 577 919
Sum prosjekter i arbeid		5 590 078	3 577 919
<i>Fordringer</i>			
Kundefordringer	8	11 301 994	11 067 508
Andre kortsiktige fordringer		873 298	653 199
Sum fordringer		12 175 291	11 720 707
<i>Bankinnskudd, kontanter o.l</i>			
Bankinnskudd, kontanter o.l.	11	18 660 293	10 605 400
Sum bankinnskudd, kontanter o.l		18 660 293	10 605 400
Sum omløpsmidler		36 425 663	25 904 025
Sum eiendeler		40 222 621	29 356 760



DocuSign Envelope ID: F4C50E92-A66A-47A5-B7A2-781AD91AC1E5


Balanse THE OSLO COMPANY AS

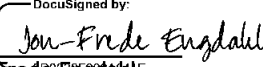
Egenkapital og gjeld	Note	2024	2023
Egenkapital			
<i>Innskutt egenkapital</i>			
Aksjekapital	12	37 500	37 500
Egne aksjer	7, 12	-1 000	-1 800
Overkurs		4 992 500	4 992 500
Annen innskutt egenkapital		1 027 250	0
Sum innskutt egenkapital	7	6 056 250	5 028 200
<i>Opptjent egenkapital</i>			
Annen egenkapital	7	4 898 769	4 507 329
Sum opptjent egenkapital		4 898 769	4 507 329
Sum egenkapital	7	10 955 019	9 535 529
Gjeld			
<i>Kortsiktig gjeld</i>			
Leverandørgjeld		1 677 309	1 999 328
Betalbar skatt	6	114 873	927 717
Skyldig offentlige avgifter		5 318 155	3 677 008
Annen kortsiktig gjeld	13	22 157 265	13 217 179
Sum kortsiktig gjeld		29 267 602	19 821 231
Sum gjeld		29 267 602	19 821 231
Sum egenkapital og gjeld		40 222 621	29 356 760


Oslo, 28.05.2025
Styret i THE OSLO COMPANY AS

DocuSigned by:

Christian Steen
styremedlem/daglig leder

DocuSigned by:

Trond Håndlykken Kvernstrøm
styremedlem

DocuSigned by:

Jon Frede Engdahl
styreleder

Signed by:

Anna-Maria Linnea Cornemark
styremedlem

Signed by:

Pia Martinsen Mellbye
styremedlem



DocuSign Envelope ID: F4C50E92-A66A-47A5-B7A2-781AD91AC1E5

Kontantstrømoppstilling

THE OSLO COMPANY AS

Kontantstrømmer fra operasjonelle aktiviteter	Note	2024	2023
Resultat før skattekostnad		113 345	3 414 991
Periodens betalte skatt		-927 717	-1 394 300
Ordinære avskrivninger		1 090 018	1 650 600
Endring i varelager		-2 012 160	2 222 695
Endring i kundefordringer		-234 486	1 632 466
Endring i leverandørgjeld		-322 018	-1 363 485
Endring i andre tidsavgrensningsposter		1 421 048	-7 285 170
Netto kontantstrøm fra operasjonelle aktiviteter		-871 970	-1 122 203
Kontantstrømmer fra investeringsaktiviteter			
Utbetalinger ved kjøp av varige driftsmidler		-124 879	-185 700
Innbetalinger ved salg av aksjer og andeler i andre foretak		133 334	0
Utbetalinger ved kjøp av aksjer og andeler i andre foretak		-1 355 015	-688 694
Netto kontantstrøm fra investeringsaktiviteter		-1 346 560	-874 394
Kontantstrømmer fra finansieringsaktiviteter			
Innbetalinger ved opptak av ny kortsiktig gjeld		9 940 086	0
Innbetalinger av egenkapital		1 333 337	0
Utbetalinger av utbytte		-1 000 000	-2 000 000
Netto kontantstrøm fra finansieringsaktiviteter		10 273 423	-2 000 000
Netto endring i kontanter og kontantekvivalenter		8 054 893	-3 996 597
Beh. av kont. og kontantekvivalenter ved per. begynnelse		10 605 400	14 601 996
Beh. av kont. og kontantekvivalenter ved per. slutt		18 660 293	10 605 399



DocuSign Envelope ID: F4C50E92-A66A-47A5-B7A2-781AD91AC1E5

Noter til regnskapet 2024

Regnskapsprinsipper

Årsregnskapet er satt opp i samsvar med regnskapslovens bestemmelser og god regnskapsskikk.

Bruk av estimater

Utarbeidelse av regnskap i samsvar med regnskapsloven krever bruk av estimater. Videre krever anvendelse av selskapets regnskapsprinsipper at ledelsen må utøve skjønn.

Salgsinntekter

Inntektsføring ved salg av varer skjer på leveringstidspunktet. Tjenester inntektsføres etter hvert som de leveres. Inntekter fra salg av tjenester og langsiktige prosjekter (prosjekter i arbeid) resultatføres i takt med prosjektets fullføringsgrad, når utfallet av prosjektet kan estimeres på en pålitelig måte. Prosjekter i arbeid bokføres som varelager, mens a-konto fakturering bokføres som kortsiktig gjeld.

Klassifisering og vurdering av balanseposter

Eiendeler bestemt til varig eie eller bruk er klassifisert som anleggsmidler. Anleggsmidler er vurdert til anskaffelseskost. Omløpsmidler og kortsiktig gjeld omfatter normalt poster som forfaller til betaling innen ett år etter balansedagen, samt poster som knytter seg til varekretsløpet. Omløpsmidler vurderes til laveste verdi av anskaffelseskost og antatt virkelig verdi.

Fordringer klassifiseres som omløpsmidler hvis de skal tilbakebetales i løpet av ett år. For gjeld er analoge kriterier lagt til grunn. Første års avdrag på langsiktige fordringer og langsiktig gjeld klassifiseres likevel ikke som omløpsmiddel og kortsiktig gjeld.

Enkelte poster er vurdert etter andre regler. Postene det gjelder vil være blant de postene som omhandles nedenfor.

Immaterielle eiendeler

Utgifter til utvikling balanseføres i den grad det kan identifiseres en fremtidig økonomisk fordel knyttet til utvikling av en identifiserbar immateriell eiendel og utgiftene kan måles pålitelig. I motsatt fall kostnadsføres slike utgifter løpende. Balanseført utvikling avskrives lineært over økonomisk levetid.

Varige driftsmidler

Varige driftsmidler balanseføres og avskrives lineært til restverdi over driftsmidlenes forventede utnyttbare levetid. Ved endring i avskrivningsplan fordeles virkningen over gjenværende avskrivningstid. Vedlikehold av driftsmidler kostnadsføres løpende. Påkostninger eller forbedringer tillegges driftsmidlets kostpris og avskrives i takt med driftsmidlet. Skillet mellom vedlikehold og påkostning/forbedring regnes i forhold til driftsmidlets stand ved kjøp av driftsmidlet.

Utgifter til leie av driftsmidler kostnadsføres. Forskuddsbetalinger balanseføres som forskuddsbetalt kostnad, og fordeles over leieperioden.

Fordringer

Kundefordringer og andre fordringer er oppført i balansen til pålydende etter fradrag for avsetning til forventet tap. Avsetning for tap gjøres på grunnlag av individuelle vurderinger av de enkelte fordringene. I tillegg gjøres det for øvrige kundefordringer en uspesifisert avsetning for å dekke antatt tap.

Skatt

Skattekostnaden i resultatregnskapet omfatter både periodens betalbare skatt og endring i utsatt skatt. Utsatt skatt beregnes med 22 % på grunnlag av de midlertidige forskjeller som eksisterer mellom regnskapsmessige og skattemessige verdier, samt eventuelt ligningsmessig underskudd til fremføring ved utgangen av regnskapsåret. Skatteøkende og skattereduserende midlertidige forskjeller som reverserer eller kan reversere i samme periode er utlignet og nettoført.

Valuta

Fordringer og gjeld i utenlandsk valuta vurderes etter kursen ved regnskapsårets slutt.



DocuSign Envelope ID: F4C50E92-A66A-47A5-B7A2-781AD91AC1E5

Noter til regnskapet 2024

Note 2 Salgsinntekter

Salgsinntekter fordelt på hovedsegmentene

	2024	2023
Reklame	17 453 538	18 427 451
TV	28 754 437	62 241 147
Drama	13 587 784	41 279 904
Etterarbeid	1 737 925	1 382 622
Event	12 210 437	8 649 544
Div	0	100 000
Sum	73 744 121	132 080 668

Note 3 Offentlige tilskudd

THE OSLO COMPANY AS har fått tilskudd fra Norsk filminstitutt til flere prosjekter. Det er i 2024 innvilget kr 175 000 i tilskudd. Hele beløpet på 175 000 utbetalt i 2024. Det er ikke noe støtte som er innvilget i 2024 som utbetales i 2025.

Regnskapsmessig er tilskuddene bruttoført.

Note 4 Lønnskostnader, antall ansatte, godtgjørelser, lån til ansatte mm

Lønnskostnader	2024	2023
Lønninger	30 632 527	47 599 457
Lønn til prosjektansatte	-15 682 198	-34 821 270
Arbeidsgiveravgift	4 708 221	7 190 309
Pensjonskostnader	1 001 275	1 758 837
Andre ytelser	526 262	1 243 740
Sum	21 186 087	22 971 072

Gjennomsnittlig antall årsverk sysselsatt i regnskapsåret 43 69

Ytelser til ledende personer	Daglig leder	Styret
Lønn	1 878 000	0
Annen godtgjørelse	4 392	0
Styrehonorar		191 663
Sum	1 882 392	191 663

Det er ikke gitt lån/sikkerhetsstillelse til daglig leder, styrets leder eller andre nærstående parter. Daglig leder er inkludert i selskapets pensjonsordning (OTP).

Revisor

Kostnadsført honorar til revisor for 2024 utgjør kr 278 328,- ekskl.mva.

Lovpålagt revisjon	226 800
Teknisk bistand	0
Annen bistand	51 528
Sum honorar til revisor	278 328



DocuSign Envelope ID: F4C50E92-A66A-47A5-B7A2-781AD91AC1E5

Noter til regnskapet 2024

OTP

Selskapet er pliktig til å ha tjenstepensjonsordning etter lov om obligatorisk tjenstepensjon. Selskapets pensjonsordninger tilfredsstiller kravene i denne lov.

Note 5 Anleggsmidler

	Bygninger og tomter	Driftsløsøre, inventar ol.	Kunst	Sum
Anskaffelseskost pr. 01.01.24	107 231	6 629 888	51 466	6 788 585
+ Tilgang kjøpte driftsmidler		124 879		124 879
= Anskaffelseskost 31.12.24	107 231	6 754 767	51 466	6 913 464
Akkumulerte avskrivninger 31.12.24	107 231	6 190 424		6 297 655
= Bokført verdi 31.12.24	0	564 343	51 466	615 809
Årets ordinære avskrivninger	3 341	1 086 677		1 090 018
Økonomisk levetid	5 år	0-5 år		

Note 6 Skatt

Årets skattekostnad	2024	2023
Resultatført skatt på ordinært resultat:		
Betalbar skatt	114 873	927 717
Endring i utsatt skattefordel	-87 682	-153 641
Skattekostnad ordinært resultat	27 191	774 076
Skattepliktig inntekt:		
Resultat før skatt	113 345	3 414 991
Permanente forskjeller	10 252	103 538
Endring i midlertidige forskjeller	398 554	698 368
Skattepliktig inntekt	522 151	4 216 897
Betalbar skatt i balansen:		
Betalbar skatt på årets resultat	114 873	927 717
Sum betalbar skatt i balansen	114 873	927 717

Skatteeffekten av midlertidige forskjeller som har gitt opphav til utsatt skatt og utsatte skattefordeler, spesifisert på typer av midlertidige forskjeller

	2024	2023	Endring
Varige driftsmidler	-1 702 318	-1 256 622	445 696
Fordringer	191 910	144 768	-47 142
Sum	-1 510 408	-1 111 854	398 554
Grunnlag for utsatt skattefordel	-1 510 408	-1 111 854	398 554
Utsatt skattefordel (22 %)	-332 290	-244 608	87 682



DocuSign Envelope ID: F4C50E92-A66A-47A5-B7A2-781AD91AC1E5

Noter til regnskapet 2024

Note 7 Egenkapital

	Aksje- kapital	Egne aksjer	Overkurs	Annen Innskutt egenkap.	Annen egenkapital	Sum
Pr. 31.12.2023	37 500	-1 800	4 992 500	0	4 507 329	9 535 529
Pr. 01.01.2024	37 500	-1 800	4 992 500	0	4 507 329	9 535 529
Salg egne aksjer		800		1 027 250	305 286	1 333 336
Årets overskudd					86 154	86 154
Pr. 31.12.2024	37 500	-1 000	4 992 500	1 027 250	4 898 769	10 955 019

Note 8 Fordringer, gjeld, pantstillelser og garantier m.v

	2024	2023
Andre langsiktige fordringer/depositum	2 556 208	1 334 527
Langsiktig gjeld med forfall senere enn fem år	0	0

Selskapet inngikk ny leieavtale 01.11.2023. Depositumkonto utgjør 6 måneders leie. Kostnadsført leiekostnad for lokale og felleskostnader utgjør i 2024 kr 1 732 646.

Følgende pant og tidligere garantistillelser er slettet i januar 2024.

Balansført verdi av pantsatte eiendeler	2023
Fast driftstilbehør	1 580 950
Kundefordringer	11 067 508
Varelager	3 577 919
Sum	16 226 376



DocuSign Envelope ID: F4C50E92-A66A-47A5-B7A2-781AD91AC1E5

Noter til regnskapet 2024

Note 9 Investering i aksjer og andeler

	Kontor- kommune	Eier- andel	Anskaffelses kost	Balanseført verdi	Egenkapital	Resultat
DS/FKV/TS						
Dp Norway AS	Oslo	0,1%	247 650	247 650		
Montreux Film & Fjernsyn AS	Oslo	20,0%	18 000	6 000	2 029 373	340 123
The Film Company AS	Hamar	30,0%	9 000	9 000		
The Project Company AS	Oslo	100,0%	30 000	30 000	914	-5 896
Sum			292 650	292 650		

Investeringene i tilknyttet selskap regnskapsføres etter kostmetoden.

Årsregnskapet for 2024 er ikke avlagt for Dp Norway AS og The Film Company AS per tidspunkt for avleggelse av regnskapet til The Oslo Company AS. Det benyttes derfor foreløpige tall. Investeringen i selskapet er forøvrig av liten karakter, og er dermed ikke til hinder for avleggelse av regnskapet til The Oslo Company AS.

Konsernregnskapet leveres ikke grunnet unntaket fra konsernregnskapsplikten for uvesentlige datterselskaper. «Dersom samtlige datterselskaper, både hver for seg og samlet er av uvesentlig betydning, kan et morselskap unnlate å utarbeide konsernregnskap (rskl § 3-2 5.ledd).»

Note 10 Prosjekter i arbeid

	2024	2023
Påløpte kostnader, prosjekter i arbeid	5 590 078	3 577 919
Sum	5 590 078	3 577 919

Note 11 Bankinnskudd

	2024	2023
Bundne skattetreksmidler	1 526 363	1 315 778
Husleiegaranti		1 039 777



DocuSign Envelope ID: F4C50E92-A66A-47A5-B7A2-781AD91AC1E5

Noter til regnskapet 2024

Note 12 Aksjonærer

Aksjekapitalen i THE OSLO COMPANY AS pr. 31.12 består av:

	Antall	Pålydende	Bokført
Ordinære aksjer	375	100,0	37 500
Sum	375		37 500

Eierstruktur

Aksjonærer i % pr. 31.12:

	Ordinære	Eierandel	Stemmeandel
STEEN & COMPANY AS	122	32,5	33,4
T. KVERNSTRØM INVEST AS	122	32,5	33,4
Reitan Retail AS	113	30,1	31,0
THE OSLO COMPANY AS	10	2,7	
Lise Marie Mørkved	8	2,1	2,2
Totalt antall aksjer	375	100,0	100,0

Aksjer eiet av medlemmer i styret og daglig leder:

Navn	Verv	Eid gjennom	Ordinære
Christian Steen	styremedlem/daglig leder	STEEN & COMPANY AS	122
Trond Håndlykken Kvernstrøm	styremedlem	T. KVERNSTRØM INVEST AS	122
Totalt antall aksjer			244

Selskapet ønsker å ha en liten andel av aksjene i forbindelse med rekruttering og/eller for å beholde nøkkelansatte.

Note 13 Annen kortsiktig gjeld

	2024	2023
Forskudd prosjekter	18 116 918	6 756 297
Skyldig lønn	3 066 865	4 597 496
Annen kortsiktig gjeld	973 483	1 863 411
Sum	22 157 265	13 217 205



Årsregnskap 2024 THE OSLO COMPANY AS

Resultatregnskap
Balanse
Noter til regnskapet
Kontantstrømpstilling



Org.nr.: 917 909 792



Resultatregnskap THE OSLO COMPANY AS

Driftsinntekter og driftskostnader	Note	2024	2023
Salgsinntekt	2, 3	73 412 566	130 449 603
Annen driftsinntekt		331 555	1 631 065
Sum driftsinntekter		73 744 121	132 080 668
Prosjektkostnad		46 629 581	95 556 527
Lønnskostnad	4	21 186 087	22 971 073
Avskrivning av driftsmidler og immaterielle eiendeler	5	1 090 018	1 650 600
Annen driftskostnad	4	4 783 372	8 565 680
Sum driftskostnader		73 689 058	128 743 880
Driftsresultat		55 063	3 336 788
Finansinntekter og finanskostnader			
Renteinntekt		68 941	25 849
Annen finansinntekt		2 897	116 943
Nedskrivning av andre finansielle anleggsmidler		0	-7 200
Rentekostnad		2 847	58 103
Annen finanskostnad		10 708	13 687
Resultat av finansposter		58 282	78 203
Resultat før skattekostnad		113 345	3 414 991
Skattekostnad på resultat	6	27 191	774 076
Resultat		86 154	2 640 915
Årsresultat	7	86 154	2 640 915
Overføringer			
Avsatt til annen egenkapital		86 154	2 640 915
Sum overføringer		86 154	2 640 915



Balanse THE OSLO COMPANY AS

Eiendeler	Note	2024	2023
Anleggsmidler			
<i>Immaterielle eiendeler</i>			
Utsatt skattefordel	6	332 290	244 608
Sum immaterielle eiendeler		332 290	244 608
<i>Varige driftsmidler</i>			
Tomter, bygninger o.a. fast eiendom	5	424 948	1 113 648
Driftsløsøre, inventar o.a. utstyr	5	190 863	467 302
Sum varige driftsmidler	5, 8	615 811	1 580 950
<i>Finansielle anleggsmidler</i>			
Investeringer i datterselskap	9	30 000	30 000
Investeringer i tilknyttet selskap	9	15 000	15 000
Investeringer i aksjer og andeler	9	247 650	247 650
Andre langsiktige fordringer	8	2 556 208	1 334 527
Sum finansielle anleggsmidler		2 848 858	1 627 177
Sum anleggsmidler		3 796 958	3 452 735
Omløpsmidler			
<i>Prosjekter i arbeid</i>			
Prosjekter i arbeid	8, 10	5 590 078	3 577 919
Sum prosjekter i arbeid		5 590 078	3 577 919
<i>Fordringer</i>			
Kundefordringer	8	11 301 994	11 067 508
Andre kortsiktige fordringer		873 298	653 199
Sum fordringer		12 175 291	11 720 707
<i>Bankinnskudd, kontanter o.l</i>			
Bankinnskudd, kontanter o.l.	11	18 660 293	10 605 400
Sum bankinnskudd, kontanter o.l		18 660 293	10 605 400
Sum omløpsmidler		36 425 663	25 904 025
Sum eiendeler		40 222 621	29 356 760



Balanse THE OSLO COMPANY AS

Egenkapital og gjeld	Note	2024	2023
Egenkapital			
<i>Innskutt egenkapital</i>			
Aksjekapital	12	37 500	37 500
Egne aksjer	7, 12	-1 000	-1 800
Overkurs		4 992 500	4 992 500
Annen innskutt egenkapital		1 027 250	0
Sum innskutt egenkapital	7	6 056 250	5 028 200
<i>Opptjent egenkapital</i>			
Annen egenkapital	7	4 898 769	4 507 329
Sum opptjent egenkapital		4 898 769	4 507 329
Sum egenkapital	7	10 955 019	9 535 529
Gjeld			
<i>Kortsiktig gjeld</i>			
Leverandørgjeld		1 677 309	1 999 328
Betalbar skatt	6	114 873	927 717
Skyldig offentlige avgifter		5 318 155	3 677 008
Annen kortsiktig gjeld	13	22 157 265	13 217 179
Sum kortsiktig gjeld		29 267 602	19 821 231
Sum gjeld		29 267 602	19 821 231
Sum egenkapital og gjeld		40 222 621	29 356 760

Oslo, 28.05.2025
Styret i THE OSLO COMPANY AS

Christian Steen
styremedlem/daglig leder

Trond Håndlykken Kvernstrøm
styremedlem

Jon Frede Engdahl
styreleder

Anna-Maria Linnea Carnemark
styremedlem

Pia Martinsen Mellbye
styremedlem



Kontantstrømoppstilling

THE OSLO COMPANY AS

Kontantstrømmer fra operasjonelle aktiviteter	Note	2024	2023
Resultat før skattekostnad		113 345	3 414 991
Periodens betalte skatt		-927 717	-1 394 300
Ordinære avskrivninger		1 090 018	1 650 600
Endring i varelager		-2 012 160	2 222 695
Endring i kundefordringer		-234 486	1 632 466
Endring i leverandørgjeld		-322 018	-1 363 485
Endring i andre tidsavgrensingsposter		1 421 048	-7 285 170
Netto kontantstrøm fra operasjonelle aktiviteter		-871 970	-1 122 203
Kontantstrømmer fra investeringsaktiviteter			
Utbetalinger ved kjøp av varige driftsmidler		-124 879	-185 700
Innbetalinger ved salg av aksjer og andeler i andre foretak		133 334	0
Utbetalinger ved kjøp av aksjer og andeler i andre foretak		-1 355 015	-688 694
Netto kontantstrøm fra investeringsaktiviteter		-1 346 560	-874 394
Kontantstrømmer fra finansieringsaktiviteter			
Innbetalinger ved opptak av ny kortsiktig gjeld		9 940 086	0
Innbetalinger av egenkapital		1 333 337	0
Utbetalinger av utbytte		-1 000 000	-2 000 000
Netto kontantstrøm fra finansieringsaktiviteter		10 273 423	-2 000 000
Netto endring i kontanter og kontantekvivalenter		8 054 893	-3 996 597
Beh. av kont. og kontantekvivalenter ved per. begynnelse		10 605 400	14 601 996
Beh. av kont. og kontantekvivalenter ved per. slutt		18 660 293	10 605 399



Noter til regnskapet 2024

Regnskapsprinsipper

Årsregnskapet er satt opp i samsvar med regnskapslovens bestemmelser og god regnskapsskikk.

Bruk av estimater

Utarbeidelse av regnskap i samsvar med regnskapsloven krever bruk av estimater. Videre krever anvendelse av selskapets regnskapsprinsipper at ledelsen må utøve skjønn.

Salgsinntekter

Inntektsføring ved salg av varer skjer på leveringstidspunktet. Tjenester inntektsføres etter hvert som de leveres. Inntekter fra salg av tjenester og langsiktige prosjekter (prosjekter i arbeid) resultatføres i takt med prosjektets fullføringsgrad, når utfallet av prosjektet kan estimeres på en pålitelig måte. Prosjekter i arbeid bokføres som varelager, mens a-konto fakturering bokføres som kortsiktig gjeld.

Klassifisering og vurdering av balanseposter

Eiendeler bestemt til varig eie eller bruk er klassifisert som anleggsmidler. Anleggsmidler er vurdert til anskaffelseskost. Omløpsmidler og kortsiktig gjeld omfatter normalt poster som forfaller til betaling innen ett år etter balansedagen, samt poster som knytter seg til varekretsløpet. Omløpsmidler vurderes til laveste verdi av anskaffelseskost og antatt virkelig verdi.

Fordringer klassifiseres som omløpsmidler hvis de skal tilbakebetales i løpet av ett år. For gjeld er analoge kriterier lagt til grunn. Første års avdrag på langsiktige fordringer og langsiktig gjeld klassifiseres likevel ikke som omløpsmiddel og kortsiktig gjeld.

Enkelte poster er vurdert etter andre regler. Postene det gjelder vil være blant de postene som omhandles nedenfor.

Immaterielle eiendeler

Utgifter til utvikling balanseføres i den grad det kan identifiseres en fremtidig økonomisk fordel knyttet til utvikling av en identifiserbar immateriell eiendel og utgiftene kan måles pålitelig. I motsatt fall kostnadsføres slike utgifter løpende. Balanseført utvikling avskrives lineært over økonomisk levetid.

Varige driftsmidler

Varige driftsmidler balanseføres og avskrives lineært til restverdi over driftsmidlenes forventede utnyttbare levetid. Ved endring i avskrivningsplan fordeles virkningen over gjenværende avskrivningstid. Vedlikehold av driftsmidler kostnadsføres løpende. Påkostninger eller forbedringer tillegges driftsmidlets kostpris og avskrives i takt med driftsmidlet. Skillet mellom vedlikehold og påkostning/forbedring regnes i forhold til driftsmidlets stand ved kjøp av driftsmidlet.

Utgifter til leie av driftsmidler kostnadsføres. Forskuddsbetalinger balanseføres som forskuddsbetalt kostnad, og fordeles over leieperioden.

Fordringer

Kundefordringer og andre fordringer er oppført i balansen til pålydende etter fradrag for avsetning til forventet tap. Avsetning for tap gjøres på grunnlag av individuelle vurderinger av de enkelte fordringene. I tillegg gjøres det for øvrige kundefordringer en uspesifisert avsetning for å dekke antatt tap.

Skatt

Skattekostnaden i resultatregnskapet omfatter både periodens betalbare skatt og endring i utsatt skatt. Utsatt skatt beregnes med 22 % på grunnlag av de midlertidige forskjeller som eksisterer mellom regnskapsmessige og skattemessige verdier, samt eventuelt ligningsmessig underskudd til fremføring ved utgangen av regnskapsåret. Skatteøkende og skattereduserende midlertidige forskjeller som reverserer eller kan reversere i samme periode er utlignet og nettoført.

Valuta

Fordringer og gjeld i utenlandsk valuta vurderes etter kursen ved regnskapsårets slutt.



Noter til regnskapet 2024

Note 2 Salgsinntekter

Salgsinntekter fordelt på hovedsegmentene

	2024	2023
Reklame	17 453 538	18 427 451
TV	28 754 437	62 241 147
Drama	13 587 784	41 279 904
Etterarbeid	1 737 925	1 382 622
Event	12 210 437	8 649 544
Div	0	100 000
Sum	73 744 121	132 080 668

Note 3 Offentlige tilskudd

THE OSLO COMPANY AS har fått tilskudd fra Norsk filminstitutt til flere prosjekter. Det er i 2024 innvilget kr 175 000 i tilskudd. Hele beløpet på 175 000 utbetalt i 2024. Det er ikke noe støtte som er innvilget i 2024 som utbetales i 2025.

Regnskapsmessig er tilskuddene bruttoført.

Note 4 Lønnskostnader, antall ansatte, godtgjørelser, lån til ansatte mm

Lønnskostnader	2024	2023
Lønninger	30 632 527	47 599 457
Lønn til prosjektansatte	-15 682 198	-34 821 270
Arbeidsgiveravgift	4 708 221	7 190 309
Pensjonskostnader	1 001 275	1 758 837
Andre ytelser	526 262	1 243 740
Sum	21 186 087	22 971 072

Gjennomsnittlig antall årsverk sysselsatt i regnskapsåret 43 69

Ytelser til ledende personer	Daglig leder	Styret
Lønn	1 878 000	0
Annen godtgjørelse	4 392	0
Styrehonorar		191 663
Sum	1 882 392	191 663

Det er ikke gitt lån/sikkerhetsstillelse til daglig leder, styrets leder eller andre nærstående parter. Daglig leder er inkludert i selskapets pensjonsordning (OTP).

Revisor

Kostnadsført honorar til revisor for 2024 utgjør kr 278 328,- ekskl.mva.

Lovpålagt revisjon	226 800
Teknisk bistand	0
Annen bistand	51 528
Sum honorar til revisor	278 328



Noter til regnskapet 2024

OTP

Selskapet er pliktig til å ha tjenstepensjonsordning etter lov om obligatorisk tjenstepensjon. Selskapets pensjonsordninger tilfredsstiller kravene i denne lov.

Note 5 Anleggsmidler

	Bygninger og tomter	Driftsløsøre, inventar ol.	Kunst	Sum
Anskaffelseskost pr. 01.01.24	107 231	6 629 888	51 466	6 788 585
+ Tilgang kjøpte driftsmidler		124 879		124 879
= Anskaffelseskost 31.12.24	107 231	6 754 767	51 466	6 913 464
Akkumulerte avskrivninger 31.12.24	107 231	6 190 424		6 297 655
= Bokført verdi 31.12.24	0	564 343	51 466	615 809
Årets ordinære avskrivninger	3 341	1 086 677		1 090 018
Økonomisk levetid	5 år	0-5 år		

Note 6 Skatt

Årets skattekostnad	2024	2023
Resultatført skatt på ordinært resultat:		
Betalbar skatt	114 873	927 717
Endring i utsatt skattefordel	-87 682	-153 641
Skattekostnad ordinært resultat	27 191	774 076
Skattepliktig inntekt:		
Resultat før skatt	113 345	3 414 991
Permanente forskjeller	10 252	103 538
Endring i midlertidige forskjeller	398 554	698 368
Skattepliktig inntekt	522 151	4 216 897
Betalbar skatt i balansen:		
Betalbar skatt på årets resultat	114 873	927 717
Sum betalbar skatt i balansen	114 873	927 717

Skatteeffekten av midlertidige forskjeller som har gitt opphav til utsatt skatt og utsatte skattefordeler, spesifisert på typer av midlertidige forskjeller

	2024	2023	Endring
Varige driftsmidler	-1 702 318	-1 256 622	445 696
Fordringer	191 910	144 768	-47 142
Sum	-1 510 408	-1 111 854	398 554
Grunnlag for utsatt skattefordel	-1 510 408	-1 111 854	398 554
Utsatt skattefordel (22 %)	-332 290	-244 608	87 682



Noter til regnskapet 2024

Note 7 Egenkapital

	Aksje- kapital	Egne aksjer	Overkurs	Annen Innskutt egenkap.	Annen egenkapital	Sum
Pr. 31.12.2023	37 500	-1 800	4 992 500	0	4 507 329	9 535 529
Pr. 01.01.2024	37 500	-1 800	4 992 500	0	4 507 329	9 535 529
Salg egne aksjer		800		1 027 250	305 286	1 333 336
Årets overskudd					86 154	86 154
Pr. 31.12.2024	37 500	-1 000	4 992 500	1 027 250	4 898 769	10 955 019

Note 8 Fordringer, gjeld, pantstillelser og garantier m.v

	2024	2023
Andre langsiktige fordringer/depositum	2 556 208	1 334 527
Langsiktig gjeld med forfall senere enn fem år	0	0

Selskapet inngikk ny leieavtale 01.11.2023. Depositumkonto utgjør 6 måneders leie. Kostnadsført leiekostnad for lokale og felleskostnader utgjør i 2024 kr 1 732 646.

Følgende pant og tidligere garantistillelser er slettet i januar 2024.

Balansført verdi av pantsatte eiendeler	2023
Fast driftstilbehør	1 580 950
Kundefordringer	11 067 508
Varelager	3 577 919
Sum	16 226 376



Noter til regnskapet 2024

Note 9 Investering i aksjer og andeler

	Kontor- kommune	Eier- andel	Anskaffelses kost	Balanseført verdi	Egenkapital	Resultat
DS/FKV/TS						
Dp Norway AS	Oslo	0,1%	247 650	247 650		
Montreux Film & Fjernsyn AS	Oslo	20,0%	18 000	6 000	2 029 373	340 123
The Film Company AS	Hamar	30,0%	9 000	9 000		
The Project Company AS	Oslo	100,0%	30 000	30 000	914	-5 896
Sum			292 650	292 650		

Investeringene i tilknyttet selskap regnskapsføres etter kostmetoden.

Årsregnskapet for 2024 er ikke avlagt for Dp Norway AS og The Film Company AS per tidspunkt for avleggelse av regnskapet til The Oslo Company AS. Det benyttes derfor foreløpige tall. Investeringen i selskapet er forøvrig av liten karakter, og er dermed ikke til hinder for avleggelse av regnskapet til The Oslo Company AS.

Konsernregnskapet leveres ikke grunnet unntaket fra konsernregnskapsplikten for uvesentlige datterselskaper. «Dersom samtlige datterselskaper, både hver for seg og samlet er av uvesentlig betydning, kan et morselskap unnlate å utarbeide konsernregnskap (rskl § 3-2 5.ledd).»

Note 10 Prosjekter i arbeid

	2024	2023
Påløpte kostnader, prosjekter i arbeid	5 590 078	3 577 919
Sum	5 590 078	3 577 919

Note 11 Bankinnskudd

	2024	2023
Bundne skattetreksmidler	1 526 363	1 315 778
Husleiegaranti		1 039 777



Noter til regnskapet 2024

Note 12 Aksjonærer

Aksjekapitalen i THE OSLO COMPANY AS pr. 31.12 består av:

	Antall	Pålydende	Bokført
Ordinære aksjer	375	100,0	37 500
Sum	375		37 500

Eierstruktur

Aksjonærer i % pr. 31.12:

	Ordinære	Eierandel	Stemmeandel
STEEN & COMPANY AS	122	32,5	33,4
T. KVERNSTRØM INVEST AS	122	32,5	33,4
Reitan Retail AS	113	30,1	31,0
THE OSLO COMPANY AS	10	2,7	
Lise Marie Mørkved	8	2,1	2,2
Totalt antall aksjer	375	100,0	100,0

Aksjer eiet av medlemmer i styret og daglig leder:

Navn	Verv	Eid gjennom	Ordinære
Christian Steen	styremedlem/daglig leder	STEEN & COMPANY AS	122
Trond Håndlykken Kvernstrøm	styremedlem	T. KVERNSTRØM INVEST AS	122
Totalt antall aksjer			244

Selskapet ønsker å ha en liten andel av aksjene i forbindelse med rekruttering og/eller for å beholde nøkkelansatte.

Note 13 Annen kortsiktig gjeld

	2024	2023
Forskudd prosjekter	18 116 918	6 756 297
Skyldig lønn	3 066 865	4 597 496
Annen kortsiktig gjeld	973 483	1 863 411
Sum	22 157 265	13 217 205