



ÅRSREGNSKAPET FOR REGNSKAPSÅRET 2018 - GENERELL INFORMASJON

Enheten

Organisasjonsnummer: 917 545 308
Organisasjonsform: Aksjeselskap
Foretaksnavn: MIKROBYGGERIET AS
Forretningsadresse: Sørlibakken 1
1177 OSLO

Regnskapsår

Årsregnskapets periode: 01.01.2018 - 31.12.2018

Konsern

Morselskap i konsern: Nei

Regnskapsregler

Regler for små foretak benyttet: Ja
Benyttet ved utarbeidelsen av årsregnskapet til selskapet: Regnskapslovens alminnelige regler

Årsregnskapet fastsatt av kompetent organ

Bekreftet av representant for selskapet: Henrik Hande Haugen
Dato for fastsettelse av årsregnskapet: 21.05.2019

Grunnlag for avgivelse

År 2018: Årsregnskapet er elektronisk innlevert
År 2017: Tall er hentet fra elektronisk innlevert årsregnskap fra 2018

Det er ikke krav til at årsregnskapet m.v. som sendes til Regnskapsregisteret er undertegnet. Kontrollen på at dette er utført ligger hos revisor/enhetens øverste organ. Sikkerheten ivaretas ved at innsender har rolle/rettighet for innsending av årsregnskapet via Altinn, og ved at det bekreftes at årsregnskapet er fastsatt av kompetent organ.

Brønnøysundregistrene, 02.06.2020



Resultatregnskap

Beløp i: NOK	Note	2018	2017
RESULTATREGNSKAP			
Inntekter			
Salgsinntekt		0	195 333
Sum inntekter		0	195 333
Kostnader			
Varekostnad		0	66 875
Lønnskostnad	3, 4, 5, 7, 8	0	127 908
Annen driftskostnad	6	904	5 602
Sum kostnader		904	200 385
Driftsresultat		-904	-5 052
Finansinntekter og finanskostnader			
Annen renteinntekt		12	29
Sum finansinntekter		12	29
Netto finans		12	29
Ordinært resultat før skattekostnad		-892	-5 023
Ordinært resultat etter skattekostnad		-892	-5 023
Årsresultat		-892	-5 023
Overføringer og disponeringer			
Udekket tap		-891	-5 023
Sum overføringer og disponeringer		-891	-5 023



Balanse

Beløp i: NOK	Note	2018	2017
BALANSE - EIENDELER			
Anleggsmidler			
Immaterielle eiendeler			
Sum anleggsmidler		0	0
Omløpsmidler			
Varer			
Fordringer			
Kundefordringer		0	7 500
Sum fordringer		0	7 500
Bankinnskudd, kontanter og lignende			
Bankinnskudd, kontanter o.l.		23 552	34 342
Sum bankinnskudd, kontanter og lignende		23 552	34 342
Sum omløpsmidler		23 552	41 842
SUM EIENDELER		23 552	41 842
BALANSE - EGENKAPITAL OG GJELD			
Egenkapital			
Innskutt egenkapital			
Selskapskapital	2	30 000	30 000
Sum innskutt egenkapital		30 000	30 000
Opptjent egenkapital			
Udekket tap		6 449	5 558
Sum opptjent egenkapital		-6 449	-5 558
Sum egenkapital	11	23 551	24 442
Sum langsiktig gjeld		0	0



Balanse

Beløp i: NOK	Note	2018	2017
Kortsiktig gjeld			
Skyldig offentlige avgifter		1	4 001
Annen kortsiktig gjeld		0	13 399
Sum kortsiktig gjeld		1	17 400
Sum gjeld		1	17 400
SUM EGENKAPITAL OG GJELD		23 552	41 842
POSTER UTENOM BALANSEN			
Garantistillelser		0	0
Pantstillelser		0	0



Brønnøysundregistrene

ÅRSREGNSKAP FOR REGNSKAPSÅRET 2018 - GENERELL INFORMASJON

Journalnummer: 2019 427614

Enheten

Organisasjonsnummer: 917 545 308
Organisasjonsform: Aksjeselskap
Foretaksnavn: MIKROBYGGERIET AS
Forretningsadresse: Sørlibakken 1
1177 OSLO

Regnskapsår

Årsregnskapets periode: 01.01.2018 - 31.12.2018

Konsern

Morselskap i konsern: Nei

Regnskapsregler

Regler for små foretak benyttet: Ja
Benyttet ved utarbeidelsen av
årsregnskapet til selskapet: Regnskapslovens alminnelige regler

Årsregnskapet fastsatt av kompetent organ

Bekreftet av representant for selskapet: Henrik Hande Haugen
Dato for fastsettelse av årsregnskapet: 21.05.2019

Revisjon

Selskapet har besluttet at årsregnskapet
ikke skal revideres: Ja

Grunnlag for avgivelse

År 2018: Årsregnskap er elektronisk innlevert.
År 2017: Tall er hentet fra elektronisk innlevert årsregnskap fra 2018.

Det er ikke krav til at årsregnskapet m.v. som sendes til Regnskapsregisteret er undertegnet. Kontrollen på at dette er utført ligger hos revisor/enhetens øverste organ. Sikkerheten ivaretas ved at innsender har rolle/rettighet for innsending av årsregnskapet via Altinn, og ved at det bekreftes at årsregnskapet er fastsatt av kompetent organ.

Brønnøysundregistrene, 15.06.2019

Brønnøysundregistrene

Postadresse: Postboks 900, 8910 Brønnøysund
Telefoner: Opplysningstelefonen 75 00 75 00 Administrasjonen 75 00 75 09 Telefaks 75 00 75 05
E-post: firmapost@brreg.no Internett: www.brreg.no
Organisasjonsnummer: 974 760 673



Organisasjonnr: 917 545 308
MIKROBYGGERIET AS

RESULTATREGNSKAP

Beløp i: NOK	Note	2018	2017
RESULTATREGNSKAP			
Inntekter			
Salgsinntekt		0	195 333
Sum inntekter		0	195 333
Kostnader			
Varekostnad		0	66 875
Lønnskostnad	3, 4, 5,	0	127 908
Annen driftskostnad	6	904	5 602
Sum kostnader		904	200 385
Driftersresultat		-904	-5 052
Finansinntekter og finanskostnader			
Annen renteinntekt		12	29
Sum finansinntekter		12	29
Netto finans		12	29
Ordinært resultat før skattekostnad		-892	-5 023
Ordinært resultat etter skattekostnad		-892	-5 023
Årsresultat		-892	-5 023
Overføringer og disponeringer			
Udekket tap		-891	-5 023
Sum overføringer og disponeringer		-891	-5 023



Organisasjonensnr: 917 545 308
MIKROBYGGERIET AS

BALANSE

Beløp i: NOK	Note	2018	2017
BALANSE - EIENDELER			
Anleggsmidler			
Immaterielle eiendeler			
Sum anleggsmidler		0	0
Omløpsmidler			
Varer			
Fordringer			
Kundefordringer		0	7 500
Sum fordringer		0	7 500
Bankinnskudd, kontanter og lignende			
Bankinnskudd, kontanter o. l.		23 552	34 342
Sum bankinnskudd, kontanter og lignende		23 552	34 342
Sum omløpsmidler		23 552	41 842
SUM EIENDELER		23 552	41 842
BALANSE - EGENKAPITAL OG GJELD			
Egenkapital			
Innskutt egenkapital			
Selskapskapital	2	30 000	30 000
Sum innskutt egenkapital		30 000	30 000
Opptjent egenkapital			
Udekket tap		6 449	5 558
Sum opptjent egenkapital		-6 449	-5 558
Sum egenkapital	11	23 551	24 442
Sum langsiktig gjeld		0	0
Kortsiktig gjeld			
Skyldig offentlige avgifter		1	4 001
Annen kortsiktig gjeld		0	13 399
Sum kortsiktig gjeld		1	17 400
Sum gjeld		1	17 400
SUM EGENKAPITAL OG GJELD		23 552	41 842



POSTER UTENOM BALANSEN

Garantistillelser	0	0
Pantstillelser	0	0



Organisasjonnr: 917 545 308
MIKROBYGGERIET AS

NOTEOPPLYSNINGER - SELSKAP - alle poster oppgitt i hele tall

Note
1

Regnskapsprinsipper

Generelt Årsregnskapet er satt opp i samsvar med regnskapsloven og god regnskapsskikk. Det er utarbeidet etter norske regnskapsstandarder. Regler som gjelder for små foretak er anvendt der annet ikke er angitt. Inntektsføring Inntektsføring ved salg av varer skjer på leveringstidspunkt. Tjenester inntektsføres ved levering. Klassifisering Omløpsmidler og kortsiktig gjeld omfatter poster som forfaller til betaling innen ett år, samt poster som knytter seg til varekretsløpet. Øvrige poster er klassifisert som langsiktig gjeld og anleggsmidler. Vurderingsregler Omløpsmidler vurderes til laveste av anskaffelseskost og virkelig verdi. Anleggsmidler vurderes til anskaffelseskost, men nedskrives til virkelig verdi dersom verdifallet ikke forventes å være forbigående. Fordringer Kundefordringer og andre fordringer er oppført i balansen til pålydende etter fradrag for avsetning til forventet tap. Avsetning til tap gjøres på grunnlag av individuelle vurderinger av de enkelte fordringer. Varige driftsmidler Varige driftsmidler balanseføres og avskrives over driftsmiddelets levetid dersom de har levetid over 3 år og har en kostpris som overstiger kr 15.000. Direkte vedlikehold av driftsmidler kostnadsføres løpende under driftskostnader, mens påkostninger eller forbedringer tillegges driftsmiddelets kostpris og avskrives i takt med driftsmiddelet. Skatt Skattekostnaden i resultatregnskapet omfatter både periodens betalbare skatt og endring i utsatt skatt. Utsatt skatt er beregnet med 22 % på grunnlag av de midlertidige forskjeller som eksisterer mellom regnskapsmessige og skattemessige verdier, samt ligningsmessige underskudd til framføring ved utgangen av regnskapsåret. Utsatt skattefordel er unnlatt balanseført i henhold til unntaksreglene for små foretak.

Note
99
Er det usikkerhet om fortsatt drift?: Nei

Note
2

Antall aksjer og aksjeeiere

Aksjeklasse	Ant. aksjer	Pålydende	Bokført verdi
Ordinære aksjer	300.00	100.00	30000.00
Aksjeeiere - fritekst	Antall	Eierandel	Aksjeklasse
Tord Klungrehaug (Daglig leder/styreleder)	150.00	50.00%	Ordinære aksjer
Henrik Hande Haugen (Styremedlem)	150.00	50.00%	Ordinære aksjer



<u>Sum</u>	<u>Sum antall</u>	<u>Sum eierandel</u>
	300.00	100.00%

Note
3

Lønn og ytelser

<u>Lønn</u>	<u>Årets</u>	<u>Fjorårets</u>
	0.00	109603.00
<u>Arbeidsgiveravgift</u>	<u>Årets</u>	<u>Fjorårets</u>
	0.00	15453.00
<u>Pensjonskostnader</u>	<u>Årets</u>	<u>Fjorårets</u>
	0.00	0.00
<u>Andre ytelser</u>	<u>Årets</u>	<u>Fjorårets</u>
	0.00	2852.00
<u>Sum lønnskostnader</u>	<u>Årets</u>	<u>Fjorårets</u>
	0.00	127908.00

Note
4

Ytelser til ledende personer

Ytelser til daglig leder

<u>Ytelser</u>	<u>Lønn</u>	<u>Pensj.forpl.</u>	<u>Andre godtgj.</u>
	0.00	0.00	0.00

Note
5

Ytelser til andre ledende personer

<u>Sum ytelse andre led.pers.</u>	<u>Lønn</u>	<u>Pensj.forpl.</u>	<u>Andre godtgj.</u>
	0.00	0.00	0.00

Note
6

Ytelser til revisjon

<u>Revisjon</u>	<u>Årets</u>	<u>Fjorårets</u>
	0.00	0.00
<u>Andre tjenester</u>	<u>Årets</u>	<u>Fjorårets</u>
	0.00	0.00
<u>Sum godtgjørelse til revisor</u>	<u>Årets</u>	<u>Fjorårets</u>
	0.00	0.00



Selskapet er ikke revisjonspliktige og har valgt bort revisor. Det er ingen kostnad til revisor for 2018.

Note
7

Antall årsverk i regnskapsåret

Virksomheten har hatt følgende antall årsverk:
0.00

Note
8

Obligatorisk tjenestepensjon

Er virksomheten pliktig til å ha tjenestepensjonsordning etter lov:
Ja

Oppfyller pensjonsordning lovkravene: Nei

Note
9

Lån og sikkerhetsstillelse til ledende personer og aksjeeiere

Er det gitt lån eller sikkerhetsstillelse til ledende personer: Nei

<u>Lån</u>	<u>Daglig leder</u>	<u>Styreleder</u>	<u>Andre nærstående</u>
	0.00	0.00	0.00
<u>Sikkerhetsstillelse</u>	<u>Daglig leder</u>	<u>Styrets leder</u>	<u>Andre nærstående</u>
	0	0	0

Note
10

Skattekostnad

Resultatført skatt på ordinært resultat

<u>Betalbar skatt</u>	<u>Årets</u>	<u>Fjorårets</u>
	0.00	0.00
<u>Endringer i utsatt skattefordel</u>	<u>Årets</u>	<u>Fjorårets</u>
	0.00	0.00
<u>Skattekostnad ordinært resultat</u>	<u>Årets</u>	<u>Fjorårets</u>
	0.00	0.00

Skattepliktig inntekt

<u>Ordinært resultat før skatt</u>	<u>Årets</u>	<u>Fjorårets</u>
	-891.00	-5023.00



<u>Permanente forskjeller</u>	<u>Årets</u>	<u>Fjorårets</u>
	0.00	0.00
<u>Endring i midlertidige forskjeller</u>	<u>Årets</u>	<u>Fjorårets</u>
	0.00	0.00
<u>Anvendelse av fremførbart underskudd</u>	<u>Årets</u>	<u>Fjorårets</u>
	0.00	0.00
<u>Mottatt/avgitt konsernbidrag</u>	<u>Årets</u>	<u>Fjorårets</u>
	0.00	0.00
<u>Andre elementer</u>	<u>Årets</u>	<u>Fjorårets</u>
	0.00	0.00
<u>Skattepliktig inntekt</u>	<u>Årets</u>	<u>Fjorårets</u>
	-891.00	-5023.00

Betalbar skatt i balansen

<u>Betalbar skatt på årets resultat</u>	<u>Årets</u>	<u>Fjorårets</u>
	0.00	0.00
<u>Betalbar skatt på konsernbidrag</u>	<u>Årets</u>	<u>Fjorårets</u>
	0.00	0.00
<u>Sum betalbar skatt i balansen</u>	<u>Årets</u>	<u>Fjorårets</u>
	0.00	0.00

Note

11

Egenkapital

Aksjekapital er forkortet til: "Aksjekap"

Annen innskutt egenkapital er forkortet til: "A.innsk.EK"

<u>Egenkap. 31.12. forrige år</u>	<u>Aksjekap</u>	<u>Overkurs</u>	<u>A.innsk.EK</u>
	30000.00	0.00	0.00
<u>Prinsippendr./korreksjoner</u>	<u>Aksjekap</u>	<u>Overkurs</u>	<u>A.innsk.EK</u>
	0.00	0.00	0.00
<u>Egenkapital 01.01.</u>	<u>Aksjekap</u>	<u>Overkurs</u>	<u>A.innsk.EK</u>
	30000.00	0.00	0.00
<u>Årsresultat</u>	<u>Aksjekap</u>	<u>Overkurs</u>	<u>A.innsk.EK</u>
	0.00	0.00	0.00
<u>Avs.utbytte/forv.utb.(IFRS)</u>	<u>Aksjekap</u>	<u>Overkurs</u>	<u>A.innsk.EK</u>
	0.00	0.00	0.00
<u>Till.utbytte, siste regnsk.</u>	<u>Aksjekap</u>	<u>Overkurs</u>	<u>A.innsk.EK</u>
	0.00	0.00	0.00
<u>Ekstraord.utb, regnsk.i år</u>	<u>Aksjekap</u>	<u>Overkurs</u>	<u>A.innsk.EK</u>



	0.00	0.00	0.00
<u>Mottatt konsernbidrag</u>	<u>Aksjekap</u>	<u>Overkurs</u>	<u>A. innsk.EK</u>
	0.00	0.00	0.00
<u>Avgitt konsernbidrag</u>	<u>Aksjekap</u>	<u>Overkurs</u>	<u>A. innsk.EK</u>
	0.00	0.00	0.00
<u>Kontant-/tingsinnskudd</u>	<u>Aksjekap</u>	<u>Overkurs</u>	<u>A. innsk.EK</u>
	0.00	0.00	0.00
<u>Neds.opptj.EK/udekket tap</u>	<u>Aksjekap</u>	<u>Overkurs</u>	<u>A. innsk.EK</u>
	0.00	0.00	0.00
<u>Gjeldsettergivelse</u>	<u>Aksjekap</u>	<u>Overkurs</u>	<u>A. innsk.EK</u>
	0.00	0.00	0.00
<u>Kjøp av egne aksjer</u>	<u>Aksjekap</u>	<u>Overkurs</u>	<u>A. innsk.EK</u>
	0.00	0.00	0.00
<u>Salg av egne aksjer</u>	<u>Aksjekap</u>	<u>Overkurs</u>	<u>A. innsk.EK</u>
	0.00	0.00	0.00
<u>Gjeld konv.til aksjekap.</u>	<u>Aksjekap</u>	<u>Overkurs</u>	<u>A. innsk.EK</u>
	0.00	0.00	0.00
<u>Diff.avs.utb. fjor/utd.i år</u>	<u>Aksjekap</u>	<u>Overkurs</u>	<u>A. innsk.EK</u>
	0.00	0.00	0.00
<u>Privatkonto</u>	<u>Aksjekap</u>	<u>Overkurs</u>	<u>A. innsk.EK</u>
	0.00	0.00	0.00
<u>Fr.ført kostn.bruk priv.bil</u>	<u>Aksjekap</u>	<u>Overkurs</u>	<u>A. innsk.EK</u>
	0.00	0.00	0.00
<u>Andre endringer</u>	<u>Aksjekap</u>	<u>Overkurs</u>	<u>A. innsk.EK</u>
	0.00	0.00	0.00
<u>Egenkapital 31.12.</u>	<u>Aksjekap</u>	<u>Overkurs</u>	<u>A. innsk.EK</u>
	30000.00	0.00	0.00

Egenkapital

Opptjent egenkapital er forkortet til: "Opptj.EK"

<u>Egenkap. 31.12. forrige år</u>	<u>Opptj.EK</u>	<u>Udekket tap</u>	<u>Sum</u>
	0.00	-5558.00	24442.00
<u>Prinsippendr./korreksjoner</u>	<u>Opptj.EK</u>	<u>Udekket tap</u>	<u>Sum</u>
	0.00	0.00	0.00
<u>Egenkapital 01.01.</u>	<u>Opptj.EK</u>	<u>Udekket tap</u>	<u>Sum</u>
	0.00	-5558.00	24442.00
<u>Årsresultat</u>	<u>Opptj.EK</u>	<u>Udekket tap</u>	<u>Sum</u>
	0.00	-891.00	-891.00
<u>Avs.utbytte/forv.utb. (IFRS)</u>	<u>Opptj.EK</u>	<u>Udekket tap</u>	<u>Sum</u>



	0.00	0.00	0.00
<u>Till.utb.i år,siste regnsk.</u>	<u>Opptj.EK</u>	<u>Udekket tap</u>	<u>Sum</u>
	0.00	0.00	0.00
<u>Ekstraord.utbytte,regn.i år</u>	<u>Opptj.EK</u>	<u>Udekket tap</u>	<u>Sum</u>
	0.00	0.00	0.00
<u>Mottatt konsernbidrag</u>	<u>Opptj.EK</u>	<u>Udekket tap</u>	<u>Sum</u>
	0.00	0.00	0.00
<u>Avgitt konsernbidrag</u>	<u>Opptj.EK</u>	<u>Udekket tap</u>	<u>Sum</u>
	0.00	0.00	0.00
<u>Kontant-/tingsinnskudd</u>	<u>Opptj.EK</u>	<u>Udekket tap</u>	<u>Sum</u>
	0.00	0.00	0.00
<u>Neds.av opptj.EK/utd.ud.tap</u>	<u>Opptj.EK</u>	<u>Udekket tap</u>	<u>Sum</u>
	0.00	0.00	0.00
<u>Gjeldsettergivelse</u>	<u>Opptj.EK</u>	<u>Udekket tap</u>	<u>Sum</u>
	0.00	0.00	0.00
<u>Kjøp av egne aksjer</u>	<u>Opptj.EK</u>	<u>Udekket tap</u>	<u>Sum</u>
	0.00	0.00	0.00
<u>Salg av egne aksjer</u>	<u>Opptj.EK</u>	<u>Udekket tap</u>	<u>Sum</u>
	0.00	0.00	0.00
<u>Gjeld konv.til opptj.EK</u>	<u>Opptj.EK</u>	<u>Udekket tap</u>	<u>Sum</u>
	0.00	0.00	0.00
<u>Diff.avs.utb. fjor/utd.i år</u>	<u>Opptj.EK</u>	<u>Udekket tap</u>	<u>Sum</u>
	0.00	0.00	0.00
<u>Privatkonto</u>	<u>Opptj.EK</u>	<u>Udekket tap</u>	<u>Sum</u>
	0.00	0.00	0.00
<u>Fr.ført kost,privatbilbruk</u>	<u>Opptj.EK</u>	<u>Udekket tap</u>	<u>Sum</u>
	0.00	0.00	0.00
<u>Andre endringer</u>	<u>Opptj.EK</u>	<u>Udekket tap</u>	<u>Sum</u>
	0.00	0.00	0.00
<u>Egenkapital 31.12.</u>	<u>Opptj.EK</u>	<u>Udekket tap</u>	<u>Sum</u>
	0.00	-6449.00	23551.00

Note
99

Noteopplysninger ut over minimumskravene for små foretak



Noter til årsregnskap for 2018

Mikrobyggeriet AS

Generelt

Årsregnskapet er satt opp i samsvar med regnskapsloven og god regnskapsskikk. Det er utarbeidet etter norske regnskapsstandarder. Regler som gjelder for små foretak er anvendt der annet ikke er angitt.

Inntektsføring

Inntektsføring ved salg av varer skjer på leveringstidspunkt. Tjenester inntektsføres ved levering.

Klassifisering

Omløpsmidler og kortsiktig gjeld omfatter poster som forfaller til betaling innen ett år, samt poster som knytter seg til varekretsløpet. Øvrige poster er klassifisert som langsiktig gjeld og anleggsmidler.

Vurderingsregler

Omløpsmidler vurderes til laveste av anskaffelseskost og virkelig verdi. Anleggsmidler vurderes til anskaffelseskost, men nedskrives til virkelig verdi dersom verdifallet ikke forventes å være forbigående.

Fordringer

Kundefordringer og andre fordringer er oppført i balansen til pålydende etter fradrag for avsetning til forventet tap. Avsetning til tap gjøres på grunnlag av individuelle vurderinger av de enkelte fordringer.

Varige driftsmidler

Varige driftsmidler balanseføres og avskrives over driftsmiddelets levetid dersom de har levetid over 3 år og har en kostpris som overstiger kr 15.000. Direkte vedlikehold av driftsmidler kostnadsføres løpende under driftskostnader, mens påkostninger eller forbedringer tillegges driftsmiddelets kostpris og avskrives i takt med driftsmiddelet.



Note 1: Antall aksjer, aksjeeiere m.v: Aksjekapitalen er på 30 000 NOK og er fordelt på 300 aksjer hver pålydende 100 NOK.

Det er kun en aksjeklasse og hver aksje har en stemme på generalforsamlingen.

Aksjeeiere og eierandel pr. 31.12.2018:

Navn	Ant aksjer	Andel i %
Tord Klungrehaug	150	50 %
Henrik Hande Haugen	150	50 %

Tord Klungrehaug er daglig leder og styreleder, Henrik Hande Haugen er styremedlem. Etter stiftelsen av selskapet har det ikke blitt omsatt aksjer i Mikrobysgeriet AS

Note 2: Lønn: Det ikke utbetalt lønn, godtgjørelse eller annet vederlag til daglig leder eller styret i 2018.

Selskapet hadde ved utgangen av 2018 ingen ansatte og har ikke hatt ansatte gjennom 2018.

Note 3: Lån og sikkerhetsstillelse til ledende personer, aksjeeiere: Det er ikke ytt lån eller sikkerhetsstillelse til ledende personer, aksjeeiere eller andre fra selskapet

Note 4: Tegningsretter, opsjoner m.v: Det er ikke utstedt tegningsretter eller opsjoner i Mikrobysgeriet AS i 2018

Note 5: Revisjon: Styret anser seg fritatt fra revisjonsplikt idet selskaper oppfyller vilkårene jfr aksjeloven § 7-6 første og andre ledd til å unnlate revisjon

Note 8 – Egenkapital

EGENKAPITAL	Aksjekapital	Annen EK	Sum EK
Egenkapital 01.01.2018	kr. 30 000	kr. -5557,97	kr. 24 442,03
Årsresultat		kr. - 891,36	kr. -891,36
Utbytte		kr. 0	kr. 0
Egenkapital 31.12.2018	kr. 30 000	kr. -6 449,33	kr. 23 550,67

--



Årsberetning 2018

Mikrobyggeriet AS

Virksomhetens art og hvor den drives

Mikrobyggeriet AS driver med oppføring av bygninger og alt annet som naturlig faller inn under dette. Vi spesialiserer oss på å finne skreddersydde og kostnadseffektive løsninger på prosjekter innen nybygg og renovering. Selskapets geografiske nedslagsfelt er sentrale Østlandet.

Rettsvisende oversikt over utvikling, resultat og stilling

For Mikrobyggeriet AS var 2018 ett år uten den store aktiviteten. Selskapet har kun vært involvert i et prosjekt, hvor målet var å knytte kontakter, forhandle med leverandører og få ønsket struktur i bedriften. Prosjektet har derfor ikke gikk inntekter utover selvkost.

Prosjektet var ved utgangen av 2018 fortsatt ikke ferdigstilt, men binner heller ikke opp selskapets resursers, utover at Mikrobyggeriet ønsker å bli ferdig med prosjektet og få søkt ferdigmelding.

Omsetningen endte på 0 med et lite underskudd relatert til it- kostnader. Styret og daglig leder er fornøyd med årsresultatet på kr -891,36 Kroner. Bakgrunnen for at styret er fornøyd, er at selskapet har hatt lite til ingen aktivitet gjennom 2018. Resultatet for 2018 ført mot udekket tap.

Det har ikke blitt investert i driftsmidler, hvor det har vært behov for balanseføring av investeringen. Totalkapitalen var pr 31.12.2018 på 23 551,63 kr og egenkapitalen var på samme tidspunkt 23 551,63 NOK. Egenkapitalandelen pr 31.12.18 var på 100 %. Den likviditetsmessige stillingen er følgelig tilfredsstillende.

Fortsatt drift

Forutsetningen om fortsatt drift er til stede, og årsregnskapet for 2018 er satt opp under denne forutsetning.

Arbeidsmiljø

Arbeidsmiljøet i bedriften/styret er etter vår oppfatning godt. I 2018 har selskapet ikke hatt noen ansatte. Pr 31.12.17 hadde bedriften ingen ansatte.

Selskapet har ikke hatt eller vært involvert i noen skader eller ulykker i 2018.



Styreprotokoll fra Styremøte 15.06.18

Det ble den 15.06.18 KL 15:00 avholdt styremøte i Mikrobyggeriet AS hjemme hos Henrik Hande Haugen, i Sørlibakken 1 1177 Oslo

På styremøtet deltok Tord Klungrehaug og Henrik Hande Haugen

Ingen forfall. Styret var beslutningsdyktig, jf. aksjeloven § 6-24.

Innkalling og dagsorden ble godkjent.


Sak nr. 01/02- Fremdrift på byggeprosjekt i Sørlibakken 1

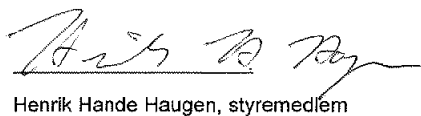
- Styret diskuterte fremdriften i byggeprosjektet i Sørlibakken 1.
- Styret ønsker fortløpende i resterende arbeider slik at selskapet kan søke ferdigmelding. Huseier underrettet.
-

Sak nr. 02/02 -Ny aktivitet

- Styret diskuterte nye prosjekter og kom til samme konklusjon som på foregående styremøte at selskapet pt ikke rår over ressurser til deltagelse på nye prosjekter gjennom året.

Sted og Dato: Oslo 22/05-2019


Tord Klungrehaug, styreleder


Henrik Hande Haugen, styremedlem



Styreprotokoll fra Styremøte 14.02.18

Det ble den 14.02.18 KL 15:00 avholdt styremøte i Mikrobyggeriet AS hjemme hos Henrik Hande Haugen, i Sørlibakken 1 1177 Oslo

På styremøtet deltok Tord Klungrehaug og Henrik Hande Haugen

Ingen forfall. Styret var beslutningsdyktig, jf. aksjeloven § 6-24.

Innkalling og dagsorden ble godkjent.

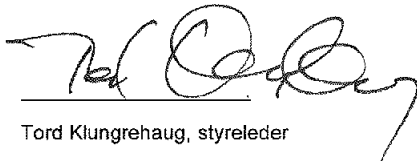
Sak nr. 01/02 - Fremdrift på byggeprosjekt i Sørlibakken 1

- Styret diskuterte fremdriften i byggeprosjektet i Sørlibakken 1.
- Styret er fornøyd med fremdriften på det nåværende tidspunkt, noe detaljarbeid gjenstår, men dette er huseiers ansvar å fullføre.


Sak nr. 02/02 -Ny aktivitet

- Styret diskuterte nye prosjekter og konkluderte med at selskapet pt ikke rår over ressurser til deltagelse på nye prosjekter gjennom året.

Sted og Dato: Oslo 22/05 - 2019



Tord Klungrehaug, styreleder



Henrik Hande Haugen, styremedlem