



## ÅRSREGNSKAPET FOR REGNSKAPSÅRET 2024 - GENERELL INFORMASJON

### Enheten

Organisasjonsnummer: 928 192 458  
Organisasjonsform: Aksjeselskap  
Foretaksnavn: BYGG SANDEFJORD AS  
Forretningsadresse: Hågasletta 2  
3236 SANDEFJORD

### Regnskapsår

Årsregnskapets periode: 01.01.2024 - 31.12.2024

### Konsern

Morselskap i konsern: Nei

### Regnskapsregler

Regler for små foretak benyttet: Ja  
Benyttet ved utarbeidelsen av årsregnskapet til selskapet: Regnskapslovens alminnelige regler

### Årsregnskapet fastsatt av kompetent organ

Bekreftet av representant for selskapet: Henrik Johan Dahle  
Dato for fastsettelse av årsregnskapet: 10.04.2025

### Grunnlag for avgivelse

År 2024: Årsregnskapet er elektronisk innlevert  
År 2023: Tall er hentet fra elektronisk innlevert årsregnskap fra 2024

*Det er ikke krav til at årsregnskapet m.v. som sendes til Regnskapsregisteret er undertegnet. Kontrollen på at dette er utført ligger hos revisor/enhetens øverste organ. Sikkerheten ivaretas ved at innsender har rolle/rettighet for innsending av årsregnskapet via Altinn, og ved at det bekreftes at årsregnskapet er fastsatt av kompetent organ.*

Brønnøysundregistrene, 15.05.2025



### Resultatregnskap

Beløp i: NOK	Note	2024	2023
<b>RESULTATREGNSKAP</b>			
<b>Inntekter</b>			
Salgsinntekt		8 762 748	8 311 825
Annen driftsinntekt		6 257	
<b>Sum inntekter</b>		<b>8 769 005</b>	<b>8 311 825</b>
<b>Kostnader</b>			
Varekostnad		3 881 791	4 025 332
Lønnskostnad	1	3 217 734	2 723 901
Avskrivning av driftsmidler og immaterielle eiendeler	2	138 498	138 498
Annen driftskostnad	3	1 179 859	973 332
<b>Sum kostnader</b>		<b>8 417 882</b>	<b>7 861 064</b>
<b>Driftsresultat</b>		<b>351 123</b>	<b>450 761</b>
<b>Finansinntekter og finanskostnader</b>			
Annen renteinntekt		1 176	572
<b>Sum finansinntekter</b>		<b>1 176</b>	<b>572</b>
Annen rentekostnad		21 725	17 986
Annen finanskostnad			320
<b>Sum finanskostnader</b>		<b>21 725</b>	<b>18 306</b>
<b>Netto finans</b>		<b>-20 549</b>	<b>-17 734</b>
<b>Resultat før skattekostnad</b>		<b>330 574</b>	<b>433 027</b>
Skattekostnad på resultat	4	73 275	95 305
<b>Årsresultat</b>		<b>257 299</b>	<b>337 722</b>
<b>Årsresultat etter minoritetsinteresser</b>		<b>257 299</b>	<b>337 722</b>
<b>Totalresultat</b>		<b>257 299</b>	<b>337 722</b>
<b>Overføringer og disponeringer</b>			
Avsatt til annen egenkapital	5	257 299	337 722



## Resultatregnskap

<b>Beløp i: NOK</b>	<b>Note</b>	<b>2024</b>	<b>2023</b>
Sum overføringer og disponeringer		257 299	337 722



## Balanse

Beløp i: NOK	Note	2024	2023
<b>BALANSE - EIENDELER</b>			
<b>Anleggsmidler</b>			
<b>Immaterielle eiendeler</b>			
Utsatt skattefordel	4	706	1 766
<b>Sum immaterielle eiendeler</b>		<b>706</b>	<b>1 766</b>
<b>Varige driftsmidler</b>			
Tomter, bygninger o.a. fast eiendom	2, 6		
Maskiner og anlegg	2, 6		
Skip og flytende installasjoner	2, 6		
Driftsløsøre, inventar o.a. utstyr	2, 6	369 223	507 721
<b>Sum varige driftsmidler</b>		<b>369 223</b>	<b>507 721</b>
<b>Finansielle anleggsmidler</b>			
Investeringer i aksjer og andeler		1 000	1 000
<b>Sum finansielle anleggsmidler</b>		<b>1 000</b>	<b>1 000</b>
<b>Sum anleggsmidler</b>		<b>370 929</b>	<b>510 487</b>
<b>Omløpsmidler</b>			
<b>Varer</b>			
<b>Fordringer</b>			
Kundefordringer	3	997 183	729 048
Andre kortsiktige fordringer		47 840	7 946
<b>Sum fordringer</b>		<b>1 045 023</b>	<b>736 994</b>
<b>Bankinnskudd, kontanter og lignende</b>			
Bankinnskudd, kontanter o.l.	7	1 135 777	1 014 847
<b>Sum bankinnskudd, kontanter og lignende</b>		<b>1 135 777</b>	<b>1 014 847</b>
<b>Sum omløpsmidler</b>		<b>2 180 801</b>	<b>1 751 841</b>
<b>SUM EIENDELER</b>		<b>2 551 730</b>	<b>2 262 328</b>



### Balanse

Beløp i: NOK	Note	2024	2023
<b>BALANSE - EGENKAPITAL OG GJELD</b>			
<b>Egenkapital</b>			
<b>Innskutt egenkapital</b>			
Aksjekapital	5, 8	37 545	37 545
Beholdning av egne aksjer	8		
Overkurs	5	112 455	112 455
Annen innskutt egenkapital	5	-5 570	-5 570
<b>Sum innskutt egenkapital</b>		<b>144 430</b>	<b>144 430</b>
<b>Opptjent egenkapital</b>			
Annen egenkapital	5	732 671	475 373
<b>Sum opptjent egenkapital</b>		<b>732 671</b>	<b>475 373</b>
<b>Sum egenkapital</b>		<b>877 101</b>	<b>619 803</b>
<b>Gjeld</b>			
<b>Langsiktig gjeld</b>			
Utsatt skatt	4		
<b>Annen langsiktig gjeld</b>			
Gjeld til kredittinstitusjoner	6	187 274	216 354
Øvrig langsiktig gjeld	1		50 000
<b>Sum annen langsiktig gjeld</b>		<b>187 274</b>	<b>266 354</b>
<b>Sum langsiktig gjeld</b>		<b>187 274</b>	<b>266 354</b>
<b>Kortsiktig gjeld</b>			
Gjeld til kredittinstitusjoner	6		
Leverandørgjeld		406 027	471 062
Betalbar skatt	4	72 215	121 230
Skyldig offentlige avgifter	7	384 077	284 370
Annen kortsiktig gjeld		625 036	499 510
<b>Sum kortsiktig gjeld</b>		<b>1 487 355</b>	<b>1 376 172</b>
<b>Sum gjeld</b>		<b>1 674 628</b>	<b>1 642 525</b>
<b>SUM EGENKAPITAL OG GJELD</b>		<b>2 551 730</b>	<b>2 262 328</b>



## Balanse

<b>Beløp i: NOK</b>	<b>Note</b>	<b>2024</b>	<b>2023</b>
<b>POSTER UTENOM BALANSEN</b>			
Garantistillelser	6		
Pantstillelser	6		



## Brønnøysundregistrene

### ÅRSREGNSKAP FOR REGNSKAPSÅRET 2024 - GENERELL INFORMASJON

Journalnummer: 2025 399161

#### Enheten

Organisasjonsnummer: 928 192 458  
Organisasjonsform: Aksjeselskap  
Foretaksnavn: BYGG SANDEFJORD AS  
Forretningsadresse: Hågasletta 2  
3236 SANDEFJORD

#### Regnskapsår

Årsregnskapets periode: 01.01.2024 - 31.12.2024

#### Konsern

Morselskap i konsern: Nei

#### Regnskapsregler

Regler for små foretak benyttet: Ja  
Benyttet ved utarbeidelsen av  
årsregnskapet til selskapet: Regnskapslovens alminnelige regler

#### Årsregnskapet fastsatt av kompetent organ

Bekreftet av representant for selskapet: Henrik Johan Dahle  
Dato for fastsettelse av årsregnskapet: 10.04.2025

#### Revisjon

Årsregnskapet er utarbeidet av ekstern  
autorisert regnskapsfører: Ja  
Ekstern autorisert regnskapsfører har i  
løpet av regnskapsåret bistått ved den  
løpende regnskapsføringen eller utført  
andre tjenester for selskapet enn å  
utarbeide årsregnskapet: Ja

#### Grunnlag for avgivelse

År 2024: Årsregnskap er elektronisk innlevert.  
År 2023: Tall er hentet fra elektronisk innlevert årsregnskap fra 2024.

*Det er ikke krav til at årsregnskapet m.v. som sendes til Regnskapsregisteret er undertegnet. Kontrollen på at dette er utført ligger hos revisor/enhetens øverste organ. Sikkerheten ivaretas ved at innsender har rolle/rettighet for innsending av årsregnskapet via Altinn, og ved at det bekreftes at årsregnskapet er fastsatt av kompetent organ.*

Brønnøysundregistrene, 14.05.2025



Organisasjonsnr: 928 192 458  
BYGG SANDEFJORD AS

## RESULTATREGNSKAP

Beløp i: NOK	Note	2024	2023
<b>RESULTATREGNSKAP</b>			
<b>Inntekter</b>			
Salgsinntekt		8 762 748	8 311 825
Annen driftsinntekt		6 257	
<b>Sum inntekter</b>		<b>8 769 005</b>	<b>8 311 825</b>
<b>Kostnader</b>			
Varekostnad		3 881 791	4 025 332
Lønnskostnad	1	3 217 734	2 723 901
Avskrivning av driftsmidler og immaterielle eiendeler	2	138 498	138 498
Annen driftskostnad	3	1 179 859	973 332
<b>Sum kostnader</b>		<b>8 417 882</b>	<b>7 861 064</b>
<b>Driftsresultat</b>		<b>351 123</b>	<b>450 761</b>
<b>Finansinntekter og finanskostnader</b>			
Annen renteinntekt		1 176	572
<b>Sum finansinntekter</b>		<b>1 176</b>	<b>572</b>
Annen rentekostnad		21 725	17 986
Annen finanskostnad			320
<b>Sum finanskostnader</b>		<b>21 725</b>	<b>18 306</b>
<b>Netto finans</b>		<b>-20 549</b>	<b>-17 734</b>
<b>Resultat før skattekostnad</b>		<b>330 574</b>	<b>433 027</b>
Skattekostnad på resultat	4	73 275	95 305
<b>Årsresultat</b>		<b>257 299</b>	<b>337 722</b>
<b>Årsresultat etter minoritetsinteresser</b>		<b>257 299</b>	<b>337 722</b>
<b>Totalresultat</b>		<b>257 299</b>	<b>337 722</b>
<b>Overføringer og disponeringer</b>			
Avsatt til annen egenkapital	5	257 299	337 722
<b>Sum overføringer og disponeringer</b>		<b>257 299</b>	<b>337 722</b>



Organisasjonsnr: 928 192 458  
BYGG SANDEFJORD AS

## BALANSE

Beløp i: NOK	Note	2024	2023	
<b>BALANSE - EIENDELER</b>				
<b>Anleggsmidler</b>				
<b>Immaterielle eiendeler</b>				
Utsatt skattefordel	4	706	1 766	
<b>Sum immaterielle eiendeler</b>		<b>706</b>	<b>1 766</b>	
<b>Varige driftsmidler</b>				
Tomter, bygninger o.a. fast eiendom				2, 6
Maskiner og anlegg	2, 6			
Skip og flytende installasjoner	2, 6			
Driftsløsøre, inventar o. a. utstyr	2, 6	369 223	507 721	
<b>Sum varige driftsmidler</b>		<b>369 223</b>	<b>507 721</b>	
<b>Finansielle anleggsmidler</b>				
Investeringer i aksjer og andeler		1 000	1 000	
<b>Sum finansielle anleggsmidler</b>		<b>1 000</b>	<b>1 000</b>	
<b>Sum anleggsmidler</b>		<b>370 929</b>	<b>510 487</b>	
<b>Omløpsmidler</b>				
<b>Varer</b>				
<b>Fordringer</b>				
Kundefordringer	3	997 183	729 048	
Andre kortsiktige fordringer		47 840	7 946	
<b>Sum fordringer</b>		<b>1 045 023</b>	<b>736 994</b>	
<b>Bankinnskudd, kontanter og lignende</b>				
Bankinnskudd, kontanter o. l.	7	1 135 777	1 014 847	
<b>Sum bankinnskudd, kontanter og lignende</b>		<b>1 135 777</b>	<b>1 014 847</b>	
<b>Sum omløpsmidler</b>		<b>2 180 801</b>	<b>1 751 841</b>	
<b>SUM EIENDELER</b>		<b>2 551 730</b>	<b>2 262 328</b>	

## BALANSE - EGENKAPITAL OG GJELD

### Egenkapital



<b>Innskutt egenkapital</b>			
Aksjekapital	5, 8	37 545	37 545
Beholdning av egne aksjer	8		
Overkurs	5	112 455	112 455
Annen innskutt egenkapital	5	-5 570	-5 570
<b>Sum innskutt egenkapital</b>		<b>144 430</b>	<b>144 430</b>
<b>Opptjent egenkapital</b>			
Annen egenkapital	5	732 671	475 373
<b>Sum opptjent egenkapital</b>		<b>732 671</b>	<b>475 373</b>
<b>Sum egenkapital</b>		<b>877 101</b>	<b>619 803</b>
<b>Gjeld</b>			
<b>Langsiktig gjeld</b>			
Utsatt skatt	4		
<b>Annen langsiktig gjeld</b>			
Gjeld til			
kredittinstitusjoner	6	187 274	216 354
Øvrig langsiktig gjeld	1		50 000
<b>Sum annen langsiktig gjeld</b>		<b>187 274</b>	<b>266 354</b>
<b>Sum langsiktig gjeld</b>		<b>187 274</b>	<b>266 354</b>
<b>Kortsiktig gjeld</b>			
Gjeld til			
kredittinstitusjoner	6		
Leverandørgjeld		406 027	471 062
Betalbar skatt	4	72 215	121 230
Skyldig offentlige avgifter	7	384 077	284 370
Annen kortsiktig gjeld		625 036	499 510
<b>Sum kortsiktig gjeld</b>		<b>1 487 355</b>	<b>1 376 172</b>
<b>Sum gjeld</b>		<b>1 674 628</b>	<b>1 642 525</b>
<b>SUM EGENKAPITAL OG GJELD</b>		<b>2 551 730</b>	<b>2 262 328</b>
<b>POSTER UTENOM BALANSEN</b>			
Garantistillelser	6		
Pantstillelser	6		



Organisasjonsnr: 928 192 458  
BYGG SANDEFJORD AS

NOTEOPPLYSNINGER - SELSKAP - alle poster oppgitt i hele tall

## Note

Antall årsverk i regnskapsåret  
4.00

Sum Beløp

Balanseført verdi 31.12. Varige driftsmidler Immaterielle eiend.

## Konsernregnskap

Morselskapet sitt navn

Forretningskontor for morselskapet

## Begrunnelse for at datterselskap er utelatt fra konsolideringen

Samlet beløp - tilknyttet selskap Årets Fjorårets

Samlet beløp - foretak i samme konsern Årets Fjorårets

Samlet beløp - foretak i samme konsern Årets Fjorårets

Samlet beløp - felles kontrollert virksomhet Årets Fjorårets

Pantstillelse Beløp

Beholdning av egne aksjer Antall Pålydende Andel av aksjek.



Til generalforsamlingen i BYGG SANDEFJORD AS

## Uavhengig revisors beretning

### Konklusjon

Vi har revidert årsregnskapet for BYGG SANDEFJORD AS som viser et overskudd på NOK 257 599. Årsregnskapet består av balanse per 31. desember 2024, resultatregnskap for regnskapsåret avsluttet per denne datoen og noter til årsregnskapet, herunder et sammendrag av viktige regnskapsprinsipper.

### Etter vår mening

- oppfyller årsregnskapet gjeldende lovkrav, og
- gir årsregnskapet et rettviseende bilde av selskapets finansielle stilling per 31. desember 2024, og av dets resultater for regnskapsåret avsluttet per denne datoen i samsvar med regnskapslovens regler og god regnskapsskikk i Norge.

### Grunnlag for konklusjonen

Vi har gjennomført revisjonen i samsvar med International Standards on Auditing (ISA-ene). Våre oppgaver og plikter i henhold til disse standardene er beskrevet nedenfor under *Revisors oppgaver og plikter ved revisjonen av årsregnskapet*. Vi er uavhengige av selskapet i samsvar med kravene i relevante lover og forskrifter i Norge og International Code of Ethics for Professional Accountants (inkludert internasjonale uavhengighetsstandarder) utstedt av International Ethics Standards Board for Accountants (IESBA-reglene), og vi har overholdt våre øvrige etiske forpliktelser i samsvar med disse kravene. Innhentet revisjonsbevis er etter vår vurdering tilstrekkelig og hensiktsmessig som grunnlag for vår konklusjon.

### Styrets og daglig leders ansvar for årsregnskapet

Styret og daglig leder (ledelsen) er ansvarlige for å utarbeide årsregnskapet og for at det gir et rettviseende bilde i samsvar med regnskapslovens regler og god regnskapsskikk i Norge. Ledelsen er også ansvarlig for slik internkontroll som den finner nødvendig for å kunne utarbeide et regnskap som ikke inneholder vesentlig feilinformasjon, verken som følge av misligheter eller utilsiktede feil.

Ved utarbeidelsen av årsregnskapet må ledelsen ta standpunkt til selskapets evne til fortsatt drift og opplyse om forhold av betydning for fortsatt drift. Forutsetningen om fortsatt drift skal legges til grunn for årsregnskapet så lenge det ikke er sannsynlig at virksomheten vil bli avvirket.

### Revisors oppgaver og plikter ved revisjonen av årsregnskapet

Vårt mål er å oppnå betryggende sikkerhet for at årsregnskapet som helhet ikke inneholder vesentlig feilinformasjon, verken som følge av misligheter eller utilsiktede feil, og å avgi en revisjonsberetning som inneholder vår konklusjon. Betryggende sikkerhet er en høy grad av sikkerhet, men ingen garanti for at en revisjon utført i samsvar med ISA-ene, alltid vil avdekke vesentlig feilinformasjon. Feilinformasjon kan oppstå som følge av misligheter eller utilsiktede feil. Feilinformasjon er å anse som vesentlig dersom den enkeltvis eller samlet med rimelighet kan forventes å påvirke de økonomiske beslutningene som brukerne foretar på grunnlag av årsregnskapet.

[www.esrevisjon.no](http://www.esrevisjon.no)  
[post@esrevisjon.no](mailto:post@esrevisjon.no)

ES Revisjon AS  
Hans Egedes Gate 19, 9406 Harstad  
Foretaksnummer: 997 820 266 MVA  
Godkjent revisjonsselskap – Autorisert regnskapsførerselskap

Telefon: 970 68500



For videre beskrivelse av revisors oppgaver og plikter vises det til:  
<https://revisorforeningen.no/revisjonsberetninger>

Harstad, 10. april 2025

**ES Revisjon AS**

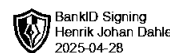
Egil Stene

*Statsautorisert revisor*

[www.esrevisjon.no](http://www.esrevisjon.no)  
[post@esrevisjon.no](mailto:post@esrevisjon.no)

ES Revisjon AS  
Hans Egedes Gate 19, 9406 Harstad  
Foretaksnummer: 997 820 266 MVA  
Godkjent revisjonsselskap – Autorisert regnskapsførerselskap

Telefon: 970 68500



# Årsregnskap 2024 Bygg Sandefjord AS

**Resultatregnskap  
Balanse  
Noter til regnskapet**

**Org.nr.: 928 192 458**



## Resultatregnskap

Bygg Sandefjord AS

Driftsinntekter og driftskostnader	Note	2024	2023
Salgsinntekt		8 762 748	8 311 825
Annen driftsinntekt		6 257	0
<b>Sum driftsinntekter</b>		<b>8 769 005</b>	<b>8 311 825</b>
Varekostnad		3 881 791	4 025 332
Lønnskostnad	1	3 217 734	2 723 901
Avskrivning av driftsmidler og immaterielle eiendeler	2	138 498	138 498
Annen driftskostnad	3	1 179 859	973 332
<b>Sum driftskostnader</b>		<b>8 417 882</b>	<b>7 861 064</b>
<b>Driftsresultat</b>		<b>351 123</b>	<b>450 761</b>
<b>Finansinntekter og finanskostnader</b>			
Annen renteinntekt		1 176	572
Annen rentekostnad		21 725	17 986
Annen finanskostnad		0	320
<b>Resultat av finansposter</b>		<b>-20 549</b>	<b>-17 734</b>
Resultat før skattekostnad		330 574	433 027
Skattekostnad på resultat	4	73 275	95 305
<b>Årsresultat</b>		<b>257 299</b>	<b>337 722</b>
<b>Overføringer</b>			
Avsatt til annen egenkapital	5	257 299	337 722
<b>Sum overføringer</b>		<b>257 299</b>	<b>337 722</b>



## Balanse

Bygg Sandefjord AS

Eiendeler	Note	2024	2023
<b>Anleggsmidler</b>			
<b>Immaterielle eiendeler</b>			
Utsatt skattefordel	4	706	1 766
<b>Sum immaterielle eiendeler</b>		<b>706</b>	<b>1 766</b>
<b>Varige driftsmidler</b>			
Driftsløsøre, inventar o.a. utstyr	2, 6	369 223	507 721
<b>Sum varige driftsmidler</b>		<b>369 223</b>	<b>507 721</b>
<b>Finansielle anleggsmidler</b>			
Investeringer i aksjer og andeler		1 000	1 000
<b>Sum finansielle anleggsmidler</b>		<b>1 000</b>	<b>1 000</b>
<b>Sum anleggsmidler</b>		<b>370 929</b>	<b>510 487</b>
<b>Omløpsmidler</b>			
<b>Fordringer</b>			
Kundefordringer	3	997 183	729 048
Andre kortsiktige fordringer		47 840	7 946
<b>Sum fordringer</b>		<b>1 045 023</b>	<b>736 994</b>
Bankinnskudd, kontanter o.l.	7	1 135 777	1 014 847
<b>Sum omløpsmidler</b>		<b>2 180 801</b>	<b>1 751 841</b>
<b>Sum eiendeler</b>		<b>2 551 730</b>	<b>2 262 328</b>



## Balanse

Bygg Sandefjord AS

Egenkapital og gjeld	Note	2024	2023
<b>Egenkapital</b>			
<b>Innskutt egenkapital</b>			
Aksjekapital	5, 8	37 545	37 545
Overkurs	5	112 455	112 455
Annen innskutt egenkapital	5	-5 570	-5 570
<b>Sum innskutt egenkapital</b>		<b>144 430</b>	<b>144 430</b>
<b>Opptjent egenkapital</b>			
Annen egenkapital	5	732 671	475 373
<b>Sum opptjent egenkapital</b>		<b>732 671</b>	<b>475 373</b>
<b>Sum egenkapital</b>		<b>877 101</b>	<b>619 803</b>
<b>Gjeld</b>			
<b>Avsetning for forpliktelser</b>			
<b>Annen langsiktig gjeld</b>			
Gjeld til kredittinstitusjoner	6	187 274	216 354
Øvrig langsiktig gjeld	1	0	50 000
<b>Sum annen langsiktig gjeld</b>		<b>187 274</b>	<b>266 354</b>
<b>Kortsiktig gjeld</b>			
Leverandørgjeld		406 027	471 062
Betalbar skatt	4	72 215	121 230
Skyldig offentlige avgifter	7	384 077	284 370
Annen kortsiktig gjeld		625 036	499 510
<b>Sum kortsiktig gjeld</b>		<b>1 487 355</b>	<b>1 376 172</b>
<b>Sum gjeld</b>		<b>1 674 628</b>	<b>1 642 525</b>
<b>Sum egenkapital og gjeld</b>		<b>2 551 730</b>	<b>2 262 328</b>

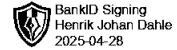


**Balanse**

Bygg Sandefjord AS  
Sandefjord, 10.04.2025  
Styret i Bygg Sandefjord AS

---

Henrik Johan Dahle  
styreleder



## Regnskapsprinsipper

Årsregnskapet er satt opp i samsvar med regnskapsloven og NRS 8 - God regnskapsskikk for små foretak.

### Driftsinntekter

Inntektsføring ved salg av varer skjer på leveringstidspunktet. Tjenester inntektsføres etter hvert som de leveres.

### Skatt

Skattekostnaden i resultatregnskapet omfatter både periodens betalbare skatt og endring i utsatt skatt. Utsatt skatt er beregnet med 22 % på grunnlag av de midlertidige forskjeller som eksisterer mellom regnskapsmessige og skattemessige verdier, samt ligningsmessig underskudd til fremføring ved utgangen av regnskapsåret. Skatteøkende og skattereduserende midlertidige forskjeller som reverserer eller kan reverseres i samme periode er utlignet og nettoført.

### Klassifisering og vurdering av anleggsmidler

Anleggsmidler omfatter eiendeler bestemt til varig eie og bruk. Anleggsmidler er vurdert til anskaffelseskost. Varige driftsmidler balanseføres og avskrives over driftsmidlets økonomiske levetid. Avskrivningsperioden for fast eiendom anskaffet etter 2009 er dekomponert i en del som gjelder råbygget og en del som gjelder faste tekniske installasjoner. Varige driftsmidler nedskrives til gjenvinnbart beløp ved verdifall som forventes ikke å være forbigående. Gjenvinnbart beløp er det høyeste av netto salgsverdi og verdi i bruk. Verdi i bruk er nåverdi av fremtidige kontantstrømmer knyttet til eiendelen. Nedskrivningen reverseres når grunnlaget for nedskrivningen ikke lenger er til stede.

### Klassifisering og vurdering av omløpsmidler

Omløpsmidler og kortsiktig gjeld omfatter normalt poster som forfaller til betaling innen ett år etter balansedagen, samt poster som knytter seg til varekretsløpet. Omløpsmidler vurderes til laveste verdi av anskaffelseskost og virkelig verdi.

### Fordringer

Kundefordringer og andre fordringer oppføres til pålydende etter fradrag for avsetning til forventet tap. Avsetning til tap gjøres på grunnlag av en individuell vurdering av de enkelte fordringene.



## Note 1 Lønnskostnader og antall årsverk

### Lønnskostnader

	2024	2023
Lønninger	2 646 065	2 224 760
Arbeidsgiveravgift	392 710	331 046
Pensjonskostnader	130 697	115 934
Andre ytelser	48 262	52 160
<b>Sum</b>	<b>3 217 734</b>	<b>2 723 901</b>

Selskapet har i 2024 sysselsatt 4 årsverk.

Selskapet er pliktig til å ha tjenstepensjonsordning etter lov om obligatorisk tjenstepensjon. Selskapets pensjonsordninger tilfredsstiller kravene i denne lov.

## Note 2 Anleggsmidler

	Varebiler	Verktøy mv.	Sum
Anskaffelseskost pr. 01.01.24	440 000	252 506	692 506
<b>= Anskaffelseskost 31.12.24</b>	<b>440 000</b>	<b>252 506</b>	<b>692 506</b>
Av- og nedskrivninger pr. 01.01.24	113 667	71 121	184 788
+ Årets ordinære avskrivninger	88 000	50 501	138 501
<b>= Av- og nedskrivninger pr. 31.12.24</b>	<b>201 667</b>	<b>121 622</b>	<b>323 289</b>
Bokført verdi 01.01.24	326 333	181 385	507 719
- Årets avskrivning og nedskrivning	88 000	50 501	138 501
<b>= Bokført verdi 31.12.24</b>	<b>238 333</b>	<b>130 884</b>	<b>369 218</b>
Økonomisk levetid	5 år	5 år	

## Note 3 Kundefordringer

	2024	2023
Kundefordringer til pålydende	1 047 183	654 048
Opptjent, ikke fakturert inntekt	0	175 000
Avsetning til tap	-50 000	-100 000
<b>Balanseført verdi av kundefordringer 31.12</b>	<b>997 183</b>	<b>729 048</b>
Endring i avsetning til tap	-50 000	100 000
Realiserte tap	171 903	0
<b>Sum resultatførte tap på krav</b>	<b>121 903</b>	<b>100 000</b>

Kostnadsført tap er klassifisert som annen driftskostnad i regnskapet.



## Note 4 Skatt

<b>Årets skattekostnad</b>	<b>2024</b>	<b>2023</b>
Resultatført skatt på ordinært resultat:		
Betalbar skatt	72 215	121 230
Endring i utsatt skattefordel	1 060	-25 925
<b>Skattekostnad ordinært resultat</b>	<b>73 275</b>	<b>95 305</b>
Skattepliktig inntekt:		
Resultat før skatt	330 574	433 027
Permanente forskjeller	2 493	179
Endring i midlertidige forskjeller	-4 817	117 841
<b>Skattepliktig inntekt</b>	<b>328 249</b>	<b>551 047</b>
Betalbar skatt i balansen:		
Betalbar skatt på årets resultat	72 215	121 230
<b>Sum betalbar skatt i balansen</b>	<b>72 215</b>	<b>121 230</b>

Skatteeffekten av midlertidige forskjeller som har gitt opphav til utsatt skatt og utsatte skattefordeler, spesifisert på typer av midlertidige forskjeller

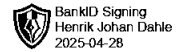
	<b>2024</b>	<b>2023</b>	<b>Endring</b>
Varige driftsmidler	46 790	91 973	45 183
Fordringer	-50 000	-100 000	-50 000
<b>Sum</b>	<b>-3 210</b>	<b>-8 027</b>	<b>-4 817</b>
<b>Grunnlag for utsatt skattefordel</b>	<b>-3 210</b>	<b>-8 027</b>	<b>-4 817</b>
<b>Utsatt skattefordel (22 %)</b>	<b>-706</b>	<b>-1 766</b>	<b>-1 060</b>

## Note 5 Egenkapital

	<b>Aksjekapital</b>	<b>Overkurs</b>	<b>Annen innskutt egenkapital</b>	<b>Annen egenkapital</b>	<b>Sum egenkapital</b>
Pr. 31.12.2023	37 545	112 455	-5 570	475 373	619 803
Årets resultat				257 299	257 299
<b>Pr 31.12.2024</b>	<b>37 545</b>	<b>112 455</b>	<b>-5 570</b>	<b>732 671</b>	<b>877 101</b>

## Note 6 Pantstillelser og garantier

	<b>31.12.2024</b>	<b>31.12.2023</b>
<b>Pantsikret gjeld, pantstillelser og garantier</b>		
Langsiktig gjeld til kredittinstitusjoner	187 274	216 354
<b>Sum</b>	<b>187 274</b>	<b>216 354</b>
<b>Regnskapsført verdi av pantsikrede eiendeler</b>		
Varebiler	238 333	326 333
<b>Sum</b>	<b>238 333</b>	<b>326 333</b>



## Note 7 Bankinnskudd

Innestående midler på skattetrekkskonto (bundne midler) er på kr. 89 274.  
Skyldig skattetrekk pr. 31.12.2024 er på kr. 89 142.

## Note 8 Aksjonærer

Aksjekapitalen i Bygg Sandefjord AS pr. 31.12 består av:

	Antall	Pålydende	Bokført
Ordinære aksjer	37 545	1,0	37 545
<b>Sum</b>	<b>37 545</b>		<b>37 545</b>

### Eierstruktur

Aksjonærer i % pr. 31.12:

	Ordinære	Eierandel	Stemmeandel
Henrik Johan Dahle	26 280	70,0	70,0
Brendhagen Bygg AS	11 265	30,0	30,0
<b>Totalt antall aksjer</b>	<b>37 545</b>	<b>100,0</b>	<b>100,0</b>

Aksjer eiet av medlemmer i styret og daglig leder:

Navn	Verv	Ordinære
Henrik Johan Dahle	styreleder	26 280
<b>Totalt antall aksjer</b>		<b>26 280</b>