



## ÅRSREGNSKAPET FOR REGNSKAPSÅRET 2023 - GENERELL INFORMASJON

### Enheten

Organisasjonsnummer: 931 424 769  
Organisasjonsform: Aksjeselskap  
Foretaksnavn: BERRY NORWAY CONTAINERS AS  
Forretningsadresse: Brevikveien 535  
1539 MOSS

### Regnskapsår

Årsregnskapets periode: 01.10.2022 - 30.09.2023

### Konsern

Morselskap i konsern: Nei

### Regnskapsregler

Regler for små foretak benyttet: Nei  
Benyttet ved utarbeidelsen av årsregnskapet til selskapet: Regnskapslovens alminnelige regler

### Årsregnskapet fastsatt av kompetent organ

Bekreftet av representant for selskapet: Hans Jørgen Gulland  
Dato for fastsettelse av årsregnskapet: 15.12.2023

### Grunnlag for avgivelse

År 2023: Årsregnskapet er elektronisk innlevert  
År 2022: Tall er hentet fra elektronisk innlevert årsregnskap fra 2023

*Det er ikke krav til at årsregnskapet m.v. som sendes til Regnskapsregisteret er undertegnet. Kontrollen på at dette er utført ligger hos revisor/enhetens øverste organ. Sikkerheten ivaretas ved at innsender har rolle/rettighet for innsending av årsregnskapet via Altinn, og ved at det bekreftes at årsregnskapet er fastsatt av kompetent organ.*

Brønnøysundregistrene, 28.05.2025



## Resultatregnskap

Beløp i: NOK	Note	2023	2022
<b>RESULTATREGNSKAP</b>			
<b>Inntekter</b>			
Salgsinntekter	1, 2	289 720 048	
<b>Sum inntekter</b>		<b>289 720 048</b>	
<b>Kostnader</b>			
Varekostnad	2	145 588 463	
Lønnskostnad	3, 4	68 174 523	
Avskrivning av driftsmidler og immaterielle eiendeler	5, 6	12 358 111	
Annen driftskostnad	2, 3, 7	42 443 259	
<b>Sum kostnader</b>		<b>268 564 356</b>	
<b>Driftsresultat</b>		<b>21 155 692</b>	
<b>Finansinntekter og finanskostnader</b>			
Annen finansinntekt	8	14 478 089	
<b>Sum finansinntekter</b>		<b>14 478 089</b>	
Annen finanskostnad	8	17 814 395	
<b>Sum finanskostnader</b>		<b>17 814 395</b>	
<b>Netto finans</b>		<b>-3 336 307</b>	
<b>Ordinært resultat før skattekostnad</b>		<b>17 819 386</b>	<b>0</b>
Skattekostnad på resultat	9	3 944 773	
<b>Ordinært resultat etter skattekostnad</b>		<b>13 874 613</b>	<b>0</b>
<b>Årsresultat</b>		<b>13 874 613</b>	<b>0</b>
<b>Årsresultat etter minoritetsinteresser</b>		<b>13 874 613</b>	
<b>Totalresultat</b>		<b>13 874 613</b>	
<b>Overføringer og disponeringer</b>			
Overført til annen egenkapital		13 874 613	
<b>Sum overføringer og disponeringer</b>		<b>13 874 613</b>	



## Resultatregnskap

<b>Beløp i: NOK</b>	<b>Note</b>	<b>2023</b>	<b>2022</b>
---------------------	-------------	-------------	-------------

---



## Balanse

Beløp i: NOK	Note	2023	2022
<b>BALANSE - EIENDELER</b>			
<b>Anleggsmidler</b>			
<b>Immaterielle eiendeler</b>			
IT programvare, patenter, konsesjoner o.l.	5, 10	63 193	
<b>Sum immaterielle eiendeler</b>		<b>63 193</b>	
<b>Varige driftsmidler</b>			
Tomter, bygninger og påkostninger	6, 10	3 501 539	
Maskiner og inventar	6, 10	62 859 431	
<b>Sum varige driftsmidler</b>		<b>66 360 970</b>	
<b>Finansielle anleggsmidler</b>			
Lån til foretak i samme konsern	11	36 701 699	
<b>Sum finansielle anleggsmidler</b>		<b>36 701 699</b>	
<b>Sum anleggsmidler</b>		<b>103 125 863</b>	<b>0</b>
<b>Omløpsmidler</b>			
<b>Varer</b>			
<b>Sum varer</b>	10, 12	<b>42 318 375</b>	
<b>Fordringer</b>			
Kundefordringer	10, 11	43 846 702	
Andre kortsiktige fordringer	10, 11	4 644 801	
Krav på innbetaling av selskapskapital	13	8 334 673	
<b>Sum fordringer</b>		<b>56 826 176</b>	
<b>Bankinnskudd, kontanter og lignende</b>			
Bankinnskudd, kontanter o.l.	3	1 495 864	
<b>Sum bankinnskudd, kontanter og lignende</b>		<b>1 495 864</b>	
<b>Sum omløpsmidler</b>		<b>100 640 415</b>	<b>0</b>
<b>SUM EIENDELER</b>		<b>203 766 278</b>	<b>0</b>



## Balanse

Beløp i: NOK	Note	2023	2022
<b>BALANSE - EGENKAPITAL OG GJELD</b>			
<b>Egenkapital</b>			
<b>Innskutt egenkapital</b>			
Aksjekapital	14, 15	48 490 000	
<b>Sum innskutt egenkapital</b>		<b>48 490 000</b>	
<b>Opptjent egenkapital</b>			
Annen egenkapital	14	100 207 563	
<b>Sum opptjent egenkapital</b>		<b>100 207 563</b>	
<b>Sum egenkapital</b>		<b>148 697 563</b>	<b>0</b>
<b>Gjeld</b>			
<b>Langsiktig gjeld</b>			
Pensjonsforpliktelser	4		
Utsatt skatt	9	2 701 874	
<b>Sum avsetninger for forpliktelser</b>		<b>2 701 874</b>	
<b>Annen langsiktig gjeld</b>			
Langsiktig gjeld til konsernselskap	10		
<b>Sum langsiktig gjeld</b>		<b>2 701 874</b>	<b>0</b>
<b>Kortsiktig gjeld</b>			
Leverandørgjeld	16	28 935 657	
Betalbar skatt	9	4 624 476	
Skyldig offentlige avgifter		8 045 434	
Annen kortsiktig gjeld	16	10 761 274	
<b>Sum kortsiktig gjeld</b>		<b>52 366 840</b>	
<b>Sum gjeld</b>		<b>55 068 714</b>	<b>0</b>
<b>SUM EGENKAPITAL OG GJELD</b>		<b>203 766 278</b>	<b>0</b>



**Berry Norway Containers AS**

**Årsregnskap for perioden  
01.10.2022 - 30.09.2023**



## ÅRSBERETNING 2022/2023 BERRY NORWAY CONTAINERS AS

### VIRKSOMHETENS ART

Berry Norway Containers AS produserer plastprodukter hovedsakelig knyttet til forbruker- og industriemballasje. De viktigste teknologiene som benyttes er formblåsing og sprøytestøping. Berry Norway Containers AS har produksjon og administrasjon lokalisert på Kambo (ved Moss).

Berry Norway Containers AS er en del av konsernet Berry Global Group Inc, en ledende konverter av plast med virksomheter i Amerika, Europa, Asia og Nord-Afrika. Selskapet er notert på New York Stock Exchange.

### Fisjon 2023

Berry Packaging Norway AS opererte tidligere med to produksjonsfasiliteter, lokalisert henholdsvis i Kristiansand og Kambo (ved Moss). Fra og med 1. juli 2023 fisjonerte produksjonsenhetene, og fabrikken i Kambo ble etablert med eget organisasjonsnummer, 931 424 769 Berry Norway Containers AS. Fisjonen skjedde med regnskapsmessig virkning fra 1. oktober 2022.

### KOMMENTARER TIL ÅRETS DRIFT

Selskapets driftsinntekter for 2023 var på 289,7 MNOK, og selskapet driftsresultat for 2023 var 21,2 MNOK. Sammenlignet med fjorårets driftsinntekter på Kambo enheten har de økt med 7% drevet hovedsakelig av økte råvarepriser. Driftsresultatet er også betydelig forbedret sammenlignet med fjoråret.

Netto finansposter var negative med -3,3 MNOK i 2023. Finansposter skyldes hovedsakelig fluktuasjon i valutakursene gjennom året. Selskapet selger i NOK, SEK, DKK og EUR. Store deler av innkjøpet blir foretatt i EUR.

Ordinært resultat før skattekostnad var i 2023 kr 17,8 MNOK.

Netto kontantstrøm fra virksomheten (driften) var positiv med 8,4 MNOK. Dette er betydelig lavere enn årets driftsresultat på 21,2 MNOK, og har naturlige forklaringer i årets avskrivninger, betydelig nedbetaling av leverandørgjeld og annen kortsiktig gjeld, samt reduksjon i varebeholdning gjennom året. Nevnte effekter er tallfestet i kontantstrømoppstillingen.

Videre har selskapet gjennom 2023 investert i nye og eksisterende varige driftsmidler for 15,1 MNOK, hvor hoveddelen knytter seg til maskiner overtatt fra fabrikk i Danmark. Netto likviditetsendring fra investeringsaktiviteter var således negativ ned 15,1 MNOK i 2023.

Netto likviditetsendring fra finansieringsaktiviteter var i 2023 positiv med 46,4 MNOK, og dette skyldes hovedsakelig tilførsel av kontanter ved fisjonen samt andre endringer ifbm konsernkontoordningen selskapet tar del i (innbetalinger fra andre konsernselskap).

Pr 30.09.2023 har selskapet inntående i konsernkontoordning på 39,7 MNOK, og 1,5 MNOK på skattetrekkkonto. Selskapets likviditetsbeholdning er vurdert tilstrekkelig ut fra gjeldende risikobilde.



## **FORTSATT DRIFT**

Årsoppgjøret er avlagt under forutsetning om fortsatt drift. Styret bekrefter at denne forutsetningen er tilstede. Til grunn for forutsetningen ligger resultatprognoser for år 2024 og selskapets langsiktige strategiske prognoser for årene fremover. Selskapet har en tilfredsstillende egenkapitalsituasjon og kontantstilling per 30.09.2023. Styret er av den oppfatning at årsregnskapet gir et rettviseende bilde av selskapets eiendeler, gjeld, finansielle stilling og resultat.

## **HELSE, MILJØ OG SIKKERHET**

Målsettingen til Berry Norway Containers AS er å tilby innovative, miljøvennlige og kostnadseffektive løsninger. Dette gjøres hovedsakelig ved å håndtere produkter ut fra et livssyklus konsept, og imøtekomme kunde-, bransje- og offentlige krav til helse, miljø og sikkerhet. Et viktig element er målsettingen om en kontinuerlig forbedring innen helse, miljø og sikkerhet.

Berry Norway Containers AS har en åpen holdning til helse, miljø og sikkerhet.

### **Sykefravær**

Antall ansatte pr 30.09.23 var 111.

Driftsenheten hadde et totalt sykefravær i år 2023 som varierte mellom 3,8 % og 11,1 %. For 2022 var tilsvarende tall 7,7 % til 13,0 %. Tidligere gjennomførte undersøkelse viser at det er blant våre skift arbeidende produksjonsarbeidere at sykefraværet er høyest.

Med bakgrunn i undersøkelsen har hver enkelt enhet sammen med egne ansatte utarbeidet en lokal handlingsplan for å redusere korttidsfraværet. Videre vil vi fokusere på problemet gjennom møter på konsernnivå og i den enkelte enhet, samt følge opp gjennom den kvartals vise HMS-rapporteringen.

Målet til Berry Norway Containers AS er å redusere antall betalte sykedager i 2024. I 2022 varierte korttidsfraværet mellom 2,0 % og 9,1 % mens det i år 2023 varierte mellom 1,7 % og 6,6 %.

### **Skader og ulykker**

Antall registrerte fraværsskader var 1 stk. i 2023 og 0 stk. i 2022. Skaden i 2023 var en fall skade.

Gjennomsnittlig antall fraværsdager per skade (F/H-verdi) gikk fra 15 i 2022 ned til 5,8 i 2023. Gjennomsnittlig antall skader pr. million arbeidstimer (H-verdi) gikk fra 3,5 i 2022 til 1 i 2023. Vårt mål er til enhver tid null skader.

### **Ytre miljø**

Berry Norway Containers Norway AS støper/former plastprodukter fra plastgranulat. Produktene gir ingen direkte forurensninger i seg selv.

Livsløpsanalyser viser at det viktigste miljøaspektet ved Berry Norway Container AS sin virksomhet ligger i forbruk av jomfruelig plastmateriale som råvare. Analysene viser videre at energiforbruk og avfallsgenerering er våre viktigste miljøaspekter.

Det totale råvareinnkjøpet var 8.315 tonn i 2022 og 5.217 tonn i 2023. Reduksjonen må sees i sammenheng med et stort råvarelager ved inngangen til 2023. Plasten er hovedsakelig basert på råolje (polyolefiner) og naturgass, som er ikke-fornybare ressurser.



Vår målsetning er å øke andelen av resirkulert plast (PCR) Post consumer recycled. Det totale innkjøpet av PCR var 210 tonn i 2023.

Energiforbruket ble redusert fra 16,4 GWh i 2022 til 15,3 GWh i 2023. Energien benyttes til bearbeiding av plasten, belysning, oppvarming osv og det benyttes hovedsakelig elektrisitet. Den elektriske energien er videre i hovedsak basert på fornybar vannkraft.

Total mengde avfall ble redusert fra 271 tonn i 2022 til 253 tonn i 2023. En reduksjon på 6,6 %. Generelt oppstår avfall i produksjonen, fra emballasje, kontorer, garderober, osv. Avfallshåndteringen foregår i regi av eksterne godkjente aktører.

Tiltaksplan i forbindelse med skader og ulykker samt ytre miljø:

- Kvartalsvis rapportering av HMS tall og oppfølging av lokale handlingsplaner
- Synliggjøre situasjonen og avvik i Management møter, Divisjonsmøter og Key Managers Meetings. Enheter med store avvik blir spesielt overvåket.
- Sentral støtte til lokale ISO 14001 sertifiseringer og til gjennomføring av Risiko Analyse.

## **LIKESTILLING OG TILTAK FOR Å HINDRE DISKRIMINERING MV.**

Likestillingslovens formål er å fremme likestilling, sikre like muligheter og rettigheter og å hindre diskriminering på grunn av kjønn, graviditet, permisjon ved fødsel/adopsjon, omsorgsoppgaver, etnisitet, religion, livssyn, funksjonsnedsettelse, seksuell orientering, kjønnsidentitet, kjønnsuttrykk, alder og andre vesentlige personlige forhold. Selskapet arbeider for å fremme lovens formål innenfor vår virksomhet. Aktivitets og Redegjøringsplikten som er gjeldende fra og med 2020 er, i samarbeid med de ansattes representanter, implementert i firmaets fortløpende likestillingsarbeid. Kartleggingen av kjønnslikestilling er utført som en del av bedriftens HMS system og retningslinjer i selskapets personallhåndbok.

Bedriften har som mål å være en arbeidsplass der det råder full likestilling mellom kvinner og menn. Bedriften har i sin policy innarbeidet forholdet rundt likestilling som tar sikte på at det ikke forekommer forskjellsbehandling grunnet kjønn i saker som for eksempel lønn, avansement og rekruttering.

Det er nedsatt en egen likestilling og diskrimineringsgruppe bestående av personalavdeling/lønn, tillitsvalgte og selskapets ledelse. Gruppen har avholdt møter og jobbet videre med å undersøke og kartlegge forholdene i selskapet. Resultatene av undersøkelsen og kartleggingen har blitt analysert, og det er blitt iverksatt tiltak. Nedenfor gjengis det utfyllende status om arbeidet:

### **Rekruttering og deltidsarbeid:**

Likestilling og diskrimineringsgruppen har evaluert utlysningstekster og maler benyttet av selskapet i forbindelse med rekruttering og kommet frem til at det ikke er noe i tekstene som er diskriminerende. Selskapet har i det siste hovedsakelig rekruttert nye kandidater gjennom lærlingordninger og hentet kandidater fra OTEK, men får også inn aktuelle kandidater fra NAV, samt tips fra selskapets egne ansatte.

Selskapet ønsker å bidra til muligheter for alle, og har således tatt inn kandidater med ulike utfordringer. Noen fungerer bra og fortsetter, mens andre finner ut at dette ikke har vært riktig plass for dem. Selskapet ønsker å fortsette med dette.



Berry Norway Containers AS har ansatte fra ulike nasjonaliteter. Selskapet har søkelys på at alle må kunne godt norsk på grunn av helse-, miljø- og sikkerhetsmessige årsaker.

Blant selskapets 111 ansatte er det ingen som ønsker en større stillingsprosent.

### **Kjønnsfordeling:**

Totalt i virksomheten har vi 69 % menn og 31 % kvinner ansatt. I produksjonen er fordelingen 63 % menn og 37 % kvinner. Vi jobber aktivt for en jevnere kjønnsfordeling.

Det er stor overvekt av menn på lager og verksted. Dette skyldes at det er flest menn som utdanner seg til slike yrker og vi jobber aktivt for å oppnå en jevnere kjønnsfordeling.

Fordelingen i ledergruppa er 66,6% menn og 33,3% kvinner.

Gjennomsnittsalderen er 47 år for mannlige ansatte og 42 år for kvinnelige ansatte.

I Kambo har selskapet de siste årene rekruttert lærlinger fra skolen som et tiltak for å få ned snittalderen. Vi opplever dessverre at flere har sluttet kort tid etter endt utdanning. Vi arbeider aktivt for å klare å holde på nyutdannede i fremtiden, og ønsker å tilrettelegge for dette.

### **Lønns og arbeidsvilkår:**

Når det gjelder ansatte i produksjonen og de som kommer inn under lønnsgruppene som det forhandles om hvert år, så er det ingen forskjeller i lønnsnivå mellom menn og kvinner.

HR/personalavdelingen arbeider med kartlegging av lik lønn for likt arbeid, og arbeider konkret med å finne gode løsninger for å sammenligne de ulike stillingene som eksisterer i selskapet. Dette gjøres med et formål om å eventuelt avdekke forhold som tyder på lønnsdiskriminering.

### **Forfremmelse og utviklingsmuligheter:**

Selskapet bidrar til forfremmelser og utviklingsmuligheter, blant annet ved at vi tar inn lærlinger som for mulighet til å bli fagarbeidere. Kambo jobber aktivt med interne forfremmelser og utviklingsmuligheter i forbindelse med rekruttering.

### **Tilrettelegging:**

Selskapet ønsker å tilrettelegge for de ansatte, og grad av tilrettelegging varierer ut fra hvor den ansatte jobber. Det er vanskeligere å tilrettelegge i produksjonen enn i administrasjonen, da produksjonen utelukkende er knyttet til fabrikk.

Selskapet bidrar til gode arbeidsvilkår ved å støtte de ansatte ved innkjøp av hjelpemidler som f.eks. datautstyr, stoler, skosåler, pulter, løfteutstyr og annet utstyr som ivaretar trivsel, helse og sikkerhet i arbeidshverdagen.

### **Mulighet for å kombinere arbeid og familieliv:**

Når det gjelder de som jobber skift og følger fast skiftordning så er det vanskeligere å legge til rette for fleksibilitet enn for dem som har en mer fleksibel stilling (f.eks. administrasjonen). En mulig løsning er at to personer deler stilling, noe som igjen byr på utfordringer rundt organisering og når personer slutter.

Selskapet vurderer hvert tilfelle og prøver å tilrettelegge så godt det er mulig. Berry sentralt har gjennomført en spørreundersøkelse der dette er et av spørsmålene. Rapporten



er mottatt i 2023 og drøftet av ledelsen. Tiltak til forbedringer skal kommuniseres ut til alle ansatte.

### **Hindre trakassering, seksuell trakassering og kjønnsbasert vold:**

Flere har gjennomført kurs i regi av Berry sentralt der dette har vært tema.

Den tidligere nevnte spørreundersøkelsen tok også dette temaet opp, og vi vil lage handlingsplaner på grunnlag av mottatte svar fra ansatte.

Arbeidstidsordninger i selskapet følger av de ulike stillinger og er uavhengig av kjønn.

Selskapets aktiviteter for å hindre diskriminering omfatter blant annet rekruttering, lønns- og arbeidsvilkår, fremmelse, utviklingsmuligheter og beskyttelse mot trakassering. Selskapet har som mål å være en arbeidsplass hvor det ikke forekommer diskriminering, hverken på grunn av nedsatt funksjonsevne eller andre personlige forhold.

### **ÅPENHETSLOVEN**

Selskapet følger og etterlever Berry Global Inc. sine retningslinjer for å fremme virksomhetens respekt for grunnleggende menneskerettigheter og sørger for anstendige arbeidsforhold i forbindelse med produksjon av varer og levering av tjenester. Det vil bli utarbeidet ett felles skjema hvor godkjente leverandører skriftlig må forplikte seg til å følge kriteriene i åpenhetsloven.

Berry Norway Container AS er en del av Berry Global Inc. Og informasjon om hvordan selskapet ivaretar kravet om informasjonsplikten for allmennheten kan finnes på Berry's nettsider, se <https://superfos.com/Downloads/Aopenhetsloven>. Det er en årlig oppdatering om hvordan konsernet håndterer negative konsekvenser for grunnleggende menneskerettighet og anstendige arbeidsforhold.

Selskapet følger norsk lov og etterlever de grunnleggende menneskerettigheter og anstendige arbeidsforhold gjennom og være ISO 9001:2015 sertifisert, BRC 2015, sertifisert, samt miljøsertifisert gjennom ISO 14001. Virksomheten er for øvrig bundet av gjeldende tariffavtaler mellom NHO og LO der arbeidstakers plikter og rettigheter er regulert, samt hvordan lønnsfastsettelse sentralt og lokalt er regulert. Selskapet følger regnskapslovens §3-3c.

### **STYREANSVARFORSIKRING**

Selskapet har styreansvarsforsikring. Forsikringen gjelder for

- *Enhver fortid, nåtid eller fremtid, og omfatter*
- *direktør, leder, tillitsvalgte, intern advokat eller kontrollør i selskapet, inkludert rådgivende direktører; direktør for investor relasjoner, direktør for menneskelige ressurser, skatteadministrator og finansadministrator; leder eller medlem av styret eller tilsvarende leder i et selskap som er en LLC, og en generell partner, administrerende partner, medlem av administrasjonskomiteen eller tilsvarende leder i et selskap som er et partnerskap eller joint venture; eller den funksjonelle ekvivalenten til noen av de ovennevnte stillingene med hensyn til et selskap stiftet utenfor USA.*
- *Ansatte, men bare med hensyn til et verdipapirkrav eller ethvert annet krav mens det fremsettes og opprettholdes mot ansatte og en forsikret person beskrevet ovenfor.*
- *De forsikrede personers dødsboer, arvinger, juridiske representanter, overdragere, ektefeller og samboere, men bare for et krav som oppstår utelukkende på grunn av deres status som sådan, og,*



når det gjelder en ektefelle eller samboer, hvor et slikt krav krever erstatning fra ektefellegjeldende, felleseie eller eiendom overført fra den forsikrede til ektefellen eller samboeren.

- Forsikrede personer mens de tjenestegjorde som direktør for en ekstern enhet etter kunnskap og samtykke fra Berry.

- Selskapet og datterselskapene eide med mer enn 50 %, inkludert enhver stiftelse, veldedig stiftelse eller politisk aksjonskomité kontrollert eller eksklusivt sponset av Berry.

Ansvarsgrensene i forsikringen er basert på "per skadeaggregert" og "totalt aggregert" grunnlag. Dette betyr at Dekningsgrensen for direktører er på opptil \$60 millioner og for øvrige er dekningsgrensen opptil på \$30 millioner. Det vil gjelde for hver separat urelatert sak som oppstår i løpet av dekningsperioden; Det maksimale beløpet forsikringsgiveren vil betale for alle tap i løpet av forsikringsperioden er \$60 millioner, og det maksimale beløpet forsikringsgiveren vil betale for øvrige er \$30 millioner. Eventuelle tap betalt av forsikringselskapet for et krav som dekkes av hoved direktør polisen vil erodere hoved polisens totale aggregat på \$60 millioner, og eventuelle tap betalt av forsikringselskapet for øvrige vil erodere den totale aggregerte grense på \$30 millioner.

Beholdningene som gjelder for forsikringen, er:

- Til ikke-erstatningspliktig tap: \$0

- Til Berrys erstatningspliktige tap og verdipapirkrav: \$2 500 000.

Forsikring giver er: Zurich American Insurance Company.

#### FORETAKETS FRAMTIDIGE UTVIKLING

Etter styrets oppfatning er selskapets finansielle stilling god. Ved stiftelsen i 2023 ble selskapet tilført betydelig egenkapital, og egenkapitalandelen pr 31.12.2023 var 73 % (149 MNOK). Selskapet forventer å ha en positiv resultatutvikling i årene fremover og det forventes betydelig positiv kontantstrøm.

#### OPPLYSNING OM FINANSIELL RISIKO

Selskapet er utsatt for endringer i råvareprisene som justeres i forhold til endringene i prisen for råolje. Men ved økning i råvareprisene følger det av kunde kontraktene at utsalgsprisene til disse kan økes i tilsvarende grad. I tillegg er selskapet utsatt for kredittisiko og valutarisiko i den ordinære forretningsvirksomheten og styrer mot å ha en akseptabel risiko innenfor disse områdene. Selskapet har ikke langsiktig ekstern gjeld og således har rentenivået liten direkte innvirkning.

#### ÅRSRESULTAT OG DISPONERINGER

Selskapet har et årsoverskudd på 13,9 MNOK. Styret foreslår å overføre årsresultatet til annen egenkapital.

Kambo, 17. januar 2024

Hans Jørgen Gulland  
Daglig leder og styremedlem

Mark William Miles  
Styrets leder

Svein Harald Eggestad  
Styremedlem

Jason Kent Greene  
Styremedlem



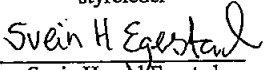
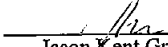


<b>Resultatregnskap</b>		
<b>Berry Norway Containers AS</b>		
	<b>Note</b>	<b>2023</b>
<b>Driftsinntekter og driftskostnader</b>		
Salgsinntekter	1, 2	289 720 048
<b>Sum driftsinntekter</b>		<b>289 720 048</b>
Varekostnad	2	-145 588 463
Lønnskostnad	3, 4	-68 174 523
Avskrivning av driftsmidler og immaterielle eiendeler	5, 6	-12 358 111
Annen driftskostnad	2, 3, 7	-42 443 259
<b>Sum driftskostnader</b>		<b>-268 564 356</b>
<b>Driftsresultat</b>		<b>21 155 692</b>
<b>Finansinntekter og finanskostnader</b>		
Annen finansinntekt	8	14 478 089
Annen finanskostnad	8	-17 814 395
<b>Resultat av finansposter</b>		<b>-3 336 307</b>
<b>Resultat før skattekostnad</b>		<b>17 819 386</b>
Skattekostnad på resultat	9	-3 944 773
<b>Årsresultat</b>		<b>13 874 613</b>
<b>Overføringer</b>		
Overført til annen egenkapital		13 874 613
<b>Sum overføringer</b>		<b>13 874 613</b>



<b>Balanse</b>		
<b>Berry Norway Containers AS</b>		
<b>Eiendeler</b>	<b>Note</b>	<b>30.09.2023</b>
<b>Anleggsmidler</b>		
<b>Immaterielle eiendeler</b>		
IT programvare, patenter, konsesjoner o.l.	5, 10	63 193
<b>Sum immaterielle eiendeler</b>		<b>63 193</b>
<b>Varige driftsmidler</b>		
Tomter, bygninger og påkostninger	6, 10	3 501 539
Maskiner og inventar	6, 10	62 859 431
<b>Sum varige driftsmidler</b>		<b>66 360 970</b>
<b>Finansielle anleggsmidler</b>		
Lån til foretak i samme konsern	11	36 701 699
<b>Sum finansielle anleggsmidler</b>		<b>36 701 699</b>
<b>Sum anleggsmidler</b>		<b>103 125 863</b>
<b>Omløpsmidler</b>		
Lager av varer og annen beholdning	10, 12	42 318 375
<b>Fordringer</b>		
Kundefordringer	10, 11	43 846 702
Andre kortsiktige fordringer	10, 11	4 644 801
Fordringer på selskap i samme konsern	13	8 334 673
<b>Sum fordringer</b>		<b>56 826 176</b>
Bankinnskudd, kontanter o.l.	3	1 495 864
<b>Sum omløpsmidler</b>		<b>100 640 415</b>
<b>Sum eiendeler</b>		<b>203 766 278</b>



<b>Balanse</b>		
<b>Berry Norway Containers AS</b>		
<b>Egenkapital og gjeld</b>	<b>Note</b>	<b>30.09.2023</b>
<b>Egenkapital</b>		
<b>Innskutt egenkapital</b>		
Aksjekapital	14, 15	48 490 000
<b>Sum innskutt egenkapital</b>		<b>48 490 000</b>
<b>Opptjent egenkapital</b>		
Annen egenkapital	14	100 207 563
<b>Sum opptjent egenkapital</b>		<b>100 207 563</b>
<b>Sum egenkapital</b>		<b>148 697 563</b>
<b>Gjeld</b>		
<b>Avsetning for forpliktelseser</b>		
Utsatt skatt	9	2 701 874
<b>Sum avsetning for forpliktelseser</b>		<b>2 701 874</b>
<b>Kortsiktig gjeld</b>		
Leverandørgjeld	16	28 935 657
Betalbar skatt	9	4 624 476
Skyldig offentlige avgifter		8 045 434
Annen kortsiktig gjeld	16	10 761 274
<b>Sum kortsiktig gjeld</b>		<b>52 366 840</b>
<b>Sum gjeld</b>		<b>55 068 714</b>
<b>Sum egenkapital og gjeld</b>		<b>203 766 278</b>
Moss, 15.12.2023 Styret i Berry Norway Containers AS		
 Mark William Miles styreleder	 Hans Jørgen Gulland styremedlem/daglig leder	
 Svein Harald Egestad styremedlem	 Jason Kent Greene styremedlem	
Berry Norway Containers AS		Side 2



## Kontantstrømpoppstilling

	<b>2023</b>
<b>Kontantstrøm fra operasjonelle aktiviteter</b>	
Resultat før skatt	17 819 386
Periodens betalt/tilbakebetalt skatt	459 295
Ordinære avskrivninger	12 358 111
Endring i varelager	19 574 267
Endring i kundefordringer	-1 554 240
Endring i leverandørgjeld	-30 592 614
Endring i andre tidsavgrensingsposter	-9 691 239
<b>Netto likviditetsendring fra virksomheten</b>	<b>8 372 966</b>
<b>Kontantstrøm fra investeringsaktiviteter</b>	
Investeringer i varige driftsmidler	-14 984 220
Investeringer i immaterielle eiendeler	-72 270
<b>Netto likviditetsendring fra investeringer</b>	<b>-15 056 490</b>
<b>Kontantstrøm fra finansieringsaktiviteter</b>	
Kontanter tilført ved fisjon	23 728 792
Andre inn og utbetalinger ifbm konsernkontoordningen	22 646 160
<b>Netto likviditetsendring fra finansiering</b>	<b>46 374 952</b>
<b>Netto endring i likvider gjennom året</b>	<b>39 691 474</b>
<b>Kontanter og bankinnskudd per 01.10.2022</b>	<b>-</b>
<b>Kontanter og bankinnskudd per 30.09.2023*</b>	<b>39 691 474</b>

\*Kontanter og bankinnskudd ovenfor inkluderer også innskudd i konsernkontoordningen, som i balansen er presentert som kortsiktige fordringer på selskap i samme konsern. Se ytterligere beskrivelse i prinsippnoten og i note 13.



## Regnskapsprinsipper

Årsregnskapet er satt opp i samsvar med regnskapsloven 1998 og god regnskapsskikk

### Salgsinntekter

Inntektsføring skjer på leveringstidspunktet ved salg av varer og tjenester. Driftsinntekter er fratrukket merverdiavgift, rabatter, frakt og forsikringsutgifter knyttet til salget.

### Klassifisering og vurdering av balanseposter

Omløpsmidler og kortsiktig gjeld omfatter poster som forfaller til betaling innen ett år etter anskaffelsestidspunktet, samt poster som knytter seg til varekretsløpet. Øvrige poster er klassifisert som anleggsmiddel/langsiktig gjeld.

Omløpsmidler vurderes til laveste av anskaffelseskost og virkelig verdi. Kortsiktig gjeld balanseføres til nominelt beløp på opptakstidspunktet

Anleggsmidler vurderes til anskaffelseskost, men nedskrives til virkelig verdi dersom verdifallet ikke forventes å være forbigående. Langsiktig gjeld balanseføres til nominelt beløp på etableringstidspunktet.

### Fordringer

Kundefordringer og andre fordringer er oppført i balansen til pålydende etter fradrag for avsetning til forventet tap. Avsetning til tap gjøres på grunnlag av individuelle vurderinger av de enkelte fordringene. I tillegg gjøres det for øvrige kundefordringer en uspesifisert avsetning for å dekke antatt tap.

### Varebeholdninger

Lager av innkjøpte varer er verdsatt til laveste av gjennomsnittlig anskaffelseskost og virkelig verdi. Kostpris for innkjøpte varer er inntakskost. Kostpris for varer under tilvirkning og egenproduserte varer er direkte tilvirkningskostnader tillagt andel av indirekte tilvirkningskostnader. Det foretas nedskrivning for påregnelig ukurans.

### Valuta

Pengeposter i utenlandsk valuta er vurdert etter kursen ved regnskapsårets slutt. Transaksjoner i utenlandsk valuta bokføres til valutakurs på transaksjonstidspunkt. Agio og disagio inngår i finansposter.

### Immaterielle eiendeler

Utgifter til immaterielle eiendeler balanseføres i den utstrekning kriteriene for balanseføring er oppfylt. Det betyr at slike utgifter balanseføres når, og fra det tidspunkt, det ansees som sannsynlig at de framtidige økonomiske fordelene knyttet til eiendelen vil tilflyte selskapet og anskaffelseskost kan måles pålitelig. Balanseførte immaterielle eiendeler avskrives lineært over forventet levetid.

### Varige driftsmidler

Varige driftsmidler balanseføres og avskrives lineært over driftsmidlets økonomiske levetid. Direkte vedlikehold av driftsmidler kostnadsføres løpende under driftskostnader, mens påkostninger eller forbedringer tillegges driftsmidlets kostpris og avskrives i takt med driftsmidlet. Satsene for beregning av lineære avskrivninger er fastsatt ut fra en vurdering av de enkelte anleggsmidlers økonomiske levetid. Anlegg under utførelse blir ikke avskrevet før de tas i bruk. Ved salg av anleggsmidler medtas netto gevinst som andre driftsinntekter.



## Regnskapsprinsipper

### Pensjoner

For pensjonsordninger hvor det ytes et avtalt tilskudd fra arbeidsgiver og hvor pensjonsmidlene forvaltes separat (tilskudsplaner) inngår tilskuddet i lønn og andre personalkostnader.

### Skatt

Skattekostnaden i resultatregnskapet omfatter både periodens betalbare skatt og endring i utsatt skatt. Utsatt skatt er beregnet med 22 % på grunnlag av de midlertidige forskjeller som eksisterer mellom regnskapsmessige og skattemessige verdier, samt ligningsmessig underskudd til fremføring ved utgangen av regnskapsåret. Skatteøkende og skattereduserende midlertidige forskjeller som reverserer eller kan reversere i samme periode er utlignet.

### Kontantstrømpstilling og klassifisering av bankinnskudd

Kontantstrømpstillingen er utarbeidet etter den indirekte metode. I kontanter og kontantekvivalenter inngår kun kontanter og bankinnskudd knyttet til skattetrekk. Innskudd knytter til konsernkontoordningen (jf note 13) presenteres som kortsiktige fordringer på selskap i samme konsern.

### Nystiftelse ved fisjon

Selskapet ble nystiftet ved fisjon 23.01.2023. Fisjonen ble gjennomført ved at Berry Packaging Norway AS fisjonerte ut deres avdeling/fabrikk i Kambo til et eget selskap; Berry Norway Containers AS. Fisjonen ble gjennomført til regnskap- og skattemessig kontinuitet, samt med regnskap- og skattemessig effekt fra og med 01.10.2022. Skatteposisjoner ble fordelt iht skatteloven § 11-8.



## Note 1 Salgsinntekter

Geografisk fordeling av salgsinntekter	2023
Norge	142 813 761
Sverige	127 056 838
Danmark	28 120 844
Andre land i Europa	5 079 437
<b>Sum salgsinntekter</b>	<b>303 070 880</b>
Tilhørende frakostnader på salg	-13 350 833
<b>Netto salgsinntekter i resultatregnskapet</b>	<b>289 720 048</b>

### Virksomhetsområde:

Selskapet opererer kun innenfor segmentet Packaging.

## Note 2 Transaksjoner mer nærstående parter

Selskapet har ilt året hatt følgende transaksjoner mer nærstående parter/andre konsernselskap

Transaksjoner med nærstående parter (konsernselskap)	2023
Salg av varer	573 277
Kjøp av varer	6 898 467
Konsernfees (admin, IT, forsikring, etc)	8 804 168
Kjøp av driftsmidler	14 396 426
Salg av driftsmidler	-
Andre driftskostnader	-

## Note 3 Lønnskostnader, godtgjørelse til revisor, lån til ansatte mm.

Spesifikasjon av lønnskostnader:	2023
Lønninger	55 858 513
Arbeidsgiveravgift	8 883 176
Pensjonskostnader	1 589 359
Andre ytelser/personalkostnader/fordel bil mm.	1 843 476
<b>Sum</b>	<b>68 174 523</b>

Lønn og andre godtgjørelser til daglig leder:	Daglig leder
Lønn	1 695 527
Pensjonsutgifter	101 732
Annen godtgjørelse (fri bil, forsikring, telefon, annet)	205 456
<b>Sum</b>	<b>2 002 715</b>

Det er ikke utbetalt styrehonorar i 2023.

Honorar til revisor:	2023
Løvpålagt revisjon	359 000
Bistand ved teknisk utarbeidelse av årsregnskap	57 500
Bistand ved teknisk utarbeidelse av skattemelding	57 500
Bistand knyttet til fisjonsprosess	62 500
<b>Sum (eksklusive merverdiavgift)</b>	<b>536 500</b>

### Lån til ansatte:

Daglig leder og styrets formann har ikke lån i selskapet. Det er heller ingen ansatte som har lån i selskapet.

### Bundne midler:

Selskapets bundne midler pr 30.09.2023 var kr 1,5 millioner. Beløpet knytter seg i helhet til skyldig skattetrekk.



## Note 4 Pensjoner

Foretaket er pliktig til å ha tjenstepensjonsordning etter lov om obligatorisk tjenstepensjon, og har etablert en pensjonsordning som oppfyller lovens krav. Selskapet har en tilskuddsplan hvor arbeidsgiver yter avtalt tilskudd som forvaltes separat. Selskapet deltar i dagens AFP-ordning som regnskapsføres som en tilskuddsplan.

Antall aktive medlemmer per 30.09.2023 for tilskuddsplanen er 111 ansatte.

## Note 5 Immaterielle eiendeler

Immaterielle eiendeler	Kundeportefølje	IT programvare	Sum
Anskaffelseskost pr 01.10.2022	-	-	-
Tilført ved fisjon	7 388 000	4 433 116	11 821 116
Tilgang ila året	-	72 270	72 270
Avgang ila året	-	-	-
Anskaffelseskost 30.09.2023	7 388 000	4 505 386	11 893 386
Akkumulerte avskrivninger 01.10.2022	-	-	-
Tilført ved fisjon	-6 649 242	-4 433 116	-11 082 358
Årets avskrivninger	-738 758	-9 077	-747 835
Akkumulerte avskrivninger 30.09.2023	-7 388 000	-4 442 193	-11 830 193
Balanseført verdi tilført ved fisjon	738 758	-	738 758
<b>Balanseført verdi pr. 30.09.2023</b>	<b>-</b>	<b>63 193</b>	<b>63 193</b>

Selskapet benytter lineære avskrivninger.

Avskrivningstiden er beregnet til:

5 år

3-5 år

## Note 6 Varige driftsmidler

Varige driftsmidler	Bygninger	Maskiner	Inventar	Sum
Anskaffelseskost pr 01.10.2022	-	-	-	-
Tilført ved fisjon	16 302 551	322 023 817	6 937 494	345 263 862
Tilgang ila året	-	14 984 220	-	14 984 220
Avgang ila året	-	-	-	-
Anskaffelseskost 30.09.2023	16 302 551	337 008 037	6 937 494	360 248 082
Akkumulerte avskrivninger 01.10.2022	-	-	-	-
Tilført ved fisjon	-12 197 481	-264 315 231	-5 764 123	-282 276 835
Årets avskrivninger	-603 530	-10 851 765	-154 980	-11 610 275
Akkumulerte avskrivninger 30.09.2023	-12 801 011	-275 166 996	-5 919 103	-293 887 111
Balanseført verdi tilført ved fisjon	4 105 070	57 708 586	1 173 371	62 987 027
<b>Balanseført verdi pr. 30.09.2023</b>	<b>3 501 539</b>	<b>61 841 040</b>	<b>1 018 392</b>	<b>66 360 970</b>

Selskapet benytter lineære avskrivninger.

Avskrivningstiden er beregnet til:

2-15 år

3-20 år

3-20 år

Kategorien "Bygninger" består kun av bygningsmessige påkostninger i forbindelse med flere leieobjekter. Disse avskrives over leieperioden for byggene.



## Note 7 Leieavtaler

Selskapet leier alle sine lokaler i Kambo, Moss.  
Kostnadsført husleie for perioden 01.10.2022 - 30.09.2023 var 12,1 millioner kroner.  
I tillegg har selskapet leaset driftsmidler og utstyr i 2023 for 2,1 millioner kroner.

Selskapet har ingen vesentlige operasjonelle leasingkontrakter utover dette.

## Note 8 Finansinntekter og finanskostnader

Spesifikasjon av andre finansinntekter:	2023
Realisert og urealisert agio (valutagevinst)	14 358 420
Renteinntekt, konserninterne	119 669
<b>Sum</b>	<b>14 478 089</b>

Spesifikasjon av andre finanskostnader:	2023
Realisert og urealisert disagio (valutatap)	17 524 826
Rentekostnader, eksterne	130 321
Andre finanskostnader	159 249
<b>Sum</b>	<b>17 814 395</b>

## Note 9 Skatt

Beregning av årets skattegrunnlag:	2023
Resultat før skatt	17 819 386
Permanente forskjeller	112 021
Endring i midlertidige forskjeller	3 088 938
Skattepliktig inntekt (grunnlag for betalbar skatt)	21 020 345
<b>Årets betalbar skatt (22 % av grunnlaget)</b>	<b>4 624 476</b>

Årets skattekostnad fordeler seg på:	2023
Betalbar skatt	4 624 476
Endring i utsatt skatt	-679 703
<b>Sum skattekostnad</b>	<b>3 944 773</b>

Betalbar skatt i balansen fremkommer slik:	2023
Betalbar skatt på årets skattepliktig inntekt	4 624 476
<b>Betalbar skatt i balansen</b>	<b>4 624 476</b>

Spesifikasjon av midlertidige forskjeller:*	2023
Anleggsmidler	8 632 791
Varebeholdning	1 996 685
Fordringer	-10 396
Pensjoner	-302 884
Gevinst- og tapskonto	1 965 050
Sum midlertidige forskjeller (grunnlag for utsatt skatt/skattefordel)	12 281 246
<b>Utsatt skatt/skattefordel i balansen (22 % av grunnlaget)</b>	<b>2 701 874</b>

\*I forbindelse med fisjonen ble skatteposisjoner videreført til skattemessig kontinuitet, og skatteposisjoner ble fordelt i helhold til skatteloven § 11-8. Se videre omtale av fisjonen i note til egenkapital og i prinsippnoten.



## Note 10 Pantstillelser

Berry Norway Containers AS er sammen med flere andre konsernselskap tilknyttet et felles konsernkontosystem, jf. note 13. I forbindelse med konsernkontosystemet har selskapet stillet følgende panteobjekt som sikkerhet:

<b>Bokført verdi av eiendeler som er stilt som sikkerhet:</b>	<b>2023</b>
IT programvare	63 193
Bygninger og påkostninger	3 501 539
Maskiner og inventar	62 859 432
Varer	42 318 375
Kundefordringer	43 846 702
Andre kortsiktige fordringer	4 644 801
<b>Sum</b>	<b>157 234 041</b>

Selskapets eiendeler kan ikke stilles som sikkerhet ovenfor andre långivere.

## Note 11 Fordringer og finansielle anleggsmidler

<b>Kundefordringer:</b>	<b>2023</b>
Kundefordringer til pålydende - eksterne	43 792 898
Avsetning for tap på krav	-10 396
Kundefordringer til pålydende - konserninterne	64 201
<b>Sum</b>	<b>43 846 702</b>
<b>Andre kortsiktige fordringer:</b>	<b>2023</b>
Forskuddsbetalte kostnader	4 633 802
Andre fordringer	10 999
<b>Sum</b>	<b>4 644 801</b>
<b>Fordringer med forfall mer enn ett år etter balansedagen:</b>	<b>2023</b>
Lån til Berry Packaging Norway AS	36 701 699
<b>Sum</b>	<b>36 701 699</b>



## Note 12 Varelager

Varelager	2023
Lager av råvarer, pålydende	23 397 393
Lager av varer under tilvirkning, pålydende	610 710
Lager egentilvirkede ferdigvarer, pålydende	19 060 272
Avsetning for ukurans	-750 000
<b>Sum bokført verdi varelager</b>	<b>42 318 375</b>

## Note 13 Konsernkontosystem, garantiframme m.v.

Berry Norway Containers AS er sammen med flere andre konsernselskap tilknyttet et felles konsernkontosystem hvor hovedkontoen ligger i RPC Packaging Europe BV. Kassekreditlimit per 30.09.2023 knyttet til konsernkontosystemet var på totalt EUR 30 millioner for hele konsernet, hvorav EUR 8,2 millioner var benyttet. Alle ovennevnte kreditrammer er innvilget av Danske Bank.

Selskapene som er med i konsernkontosystemet pr 30.09.2023 er:

RPC Packaging Europe B.V.	Netherlands
Berry Holding Denmark A/S	Denmark
Berry Bramlage Kolding A/S	Denmark
Berry Superfos Randers A/S	Denmark
Berry Superfos Stilling A/S	Denmark
Berry Superfos Pori Oy	Finland
Promens Oy	Finland
Berry Packaging Norway AS	Norway
Berry Norway Containers AS	Norway
RPC Promens Group AS	Norway
Berry Superfos Lidköping AB	Sweden
Berry Superfos Mullsjö AB	Sweden

**Berry Norway Containers AS;**

Saldo på kontoene til Berry Norway Containers AS var pr 30.09.2023 NOK 38,2 millioner (til gode).

I regnskapet er beløpet klassifisert som fordring på selskap i samme konsern;

Fordringer på selskap i samme konsern inkluderer;	2023
Innestående konsernkontoordning	38 195 610
Kortsiktig gjeld til eier av konsernkontoordningen	-66 349 963
Kortsiktig fordring på eier av konsernkontoordningen	36 489 073
<b>Netto fordringer på selskap i samme konsern</b>	<b>8 334 673</b>

Alle mellomværende i tabellen ovenfor er mot RPC Packaging Europe BV (morselskapet), og presenteres netto i balansen.



## Note 14 Egenkapital

	Aksjekapital	Annen egenkapital	Sum
Egenkapital pr 01.10.2022	-	-	-
Egenkapital tilført ved stiftelse (fisjon)*	48 490 000	86 332 950	134 822 950
Årets resultat	-	13 874 613	13 874 613
<b>Egenkapital pr 30.09.2023</b>	<b>48 490 000</b>	<b>100 207 563</b>	<b>148 697 563</b>

\*Selskapet ble nystiftet ved fisjon 23.01.2023. Fisjonen ble gjennomført ved at Berry Packaging Norway AS fisjonerte ut deres avdeling/fabrikk i Kambo til et eget selskap; Berry Norway Containers AS. Fisjonen ble gjennomført til regnskap- og skattemessig kontinuitet, samt med regnskap- og skattemessig effekt fra og med 01.10.2022. Skatteposisjoner ble fordelt iht skatteloven § 11-8.

## Note 15 Aksjekapital og aksjonærinformasjon

Aksjekapitalen består av:	Antall	Pålydende	Sum
Ordinære aksjer	130 000	373	48 490 000

Selskapet eies i sin helhet av RPC Promens Group BV som har forretningskontor i Zevenaar i Nederland. Berry Norway Containers AS inngår i konsernet Berry Global Group Inc. Konsernregnskapet kan fås elektronisk på dere hjemmeside, eller ved henvendelse til følgende selskapsadresse:

Berry Global Group Inc  
101 Oakley St, Evansville  
IN 47710, United States.

## Note 16 Kortsiktig gjeld til konsernselskaper

Kortsiktig gjeld til konsern:	2023
Leverandørgjeld til konsernselskap	1 224 976
<b>Sum</b>	<b>1 224 976</b>



Til generalforsamlingen i Berry Norway Containers AS

## Uavhengig revisors beretning

### Konklusjon

Vi har revidert årsregnskapet for Berry Norway Containers AS som består av balanse per 30. september 2023, resultatregnskap og kontantstrømoppstilling for regnskapsåret avsluttet per denne datoen og noter til årsregnskapet, herunder et sammendrag av viktige regnskapsprinsipper.

Etter vår mening

- oppfyller årsregnskapet gjeldende lovkrav, og
- gir årsregnskapet et rettvisende bilde av selskapets finansielle stilling per 30. september 2023, og av dets resultater og kontantstrømmer for regnskapsåret avsluttet per denne datoen i samsvar med regnskapslovens regler og god regnskapsskikk i Norge.

### Grunnlag for konklusjonen

Vi har gjennomført revisjonen i samsvar med International Standards on Auditing (ISA-ene). Våre oppgaver og plikter i henhold til disse standardene er beskrevet nedenfor under *Revisors oppgaver og plikter ved revisjonen av årsregnskapet*. Vi er uavhengige av selskapet i samsvar med kravene i relevante lover og forskrifter i Norge og International Code of Ethics for Professional Accountants (inkludert internasjonale uavhengighetsstandarder) utstedt av International Ethics Standards Board for Accountants (IESBA-reglene), og vi har overholdt våre øvrige etiske forpliktelser i samsvar med disse kravene. Innhentet revisjonsbevis er etter vår vurdering tilstrekkelig og hensiktsmessig som grunnlag for vår konklusjon.

### Øvrig informasjon

Styret og daglig leder (ledelsen) er ansvarlige for informasjonen i årsberetningen. Øvrig informasjon omfatter informasjon i årsrapporten bortsett fra årsregnskapet og den tilhørende revisjonsberetningen. Vår konklusjon om årsregnskapet ovenfor dekker ikke informasjonen i årsberetningen.

I forbindelse med revisjonen av årsregnskapet er det vår oppgave å lese årsberetningen. Formålet er å vurdere hvorvidt det foreligger vesentlig inkonsistens mellom årsberetningen og årsregnskapet og den kunnskap vi har opparbeidet oss under revisjonen av årsregnskapet, eller hvorvidt informasjon i årsberetningen ellers fremstår som vesentlig feil. Vi har plikt til å rapportere dersom årsberetningen fremstår som vesentlig feil. Vi har ingenting å rapportere i så henseende.

Basert på kunnskapen vi har opparbeidet oss i revisjonen, mener vi at årsberetningen

- er konsistent med årsregnskapet og
- inneholder de opplysninger som skal gis i henhold til gjeldende lovkrav.

### Ledelsens ansvar for årsregnskapet

Ledelsen er ansvarlig for å utarbeide årsregnskapet og for at det gir et rettvisende bilde i samsvar med regnskapslovens regler og god regnskapsskikk i Norge. Ledelsen er også ansvarlig for slik

PricewaterhouseCoopers AS, Gravane 26, Postboks 447, NO-4664 Kristiansand  
T: 02316, org. no.: 987 009 713 MVA, [www.pwc.no](http://www.pwc.no)

Statsautoriserte revisorer, medlemmer av Den norske Revisorforening og autorisert regnskapsførerselskap



internkontroll som den finner nødvendig for å kunne utarbeide et årsregnskap som ikke inneholder vesentlig feilinformasjon, verken som følge av misligheter eller utilsiktede feil.

Ved utarbeidelsen av årsregnskapet må ledelsen ta standpunkt til selskapets evne til fortsatt drift og opplyse om forhold av betydning for fortsatt drift. Forutsetningen om fortsatt drift skal legges til grunn for årsregnskapet så lenge det ikke er sannsynlig at virksomheten vil bli avviklet.

### **Revisors oppgaver og plikter ved revisjonen av årsregnskapet**

Vårt mål er å oppnå betryggende sikkerhet for at årsregnskapet som helhet ikke inneholder vesentlig feilinformasjon, verken som følge av misligheter eller utilsiktede feil, og å avgi en revisjonsberetning som inneholder vår konklusjon. Betryggende sikkerhet er en høy grad av sikkerhet, men ingen garanti for at en revisjon utført i samsvar med ISA-ene, alltid vil avdekke vesentlig feilinformasjon. Feilinformasjon kan oppstå som følge av misligheter eller utilsiktede feil. Feilinformasjon er å anse som vesentlig dersom den enkeltvis eller samlet med rimelighet kan forventes å påvirke de økonomiske beslutningene som brukerne foretar på grunnlag av årsregnskapet.

For videre beskrivelse av revisors oppgaver og plikter vises det til:  
<https://revisorforeningen.no/revisjonsberetninger>

Kristiansand, 23. januar 2024  
**PricewaterhouseCoopers AS**

Kai Arne Halvorsen  
Statsautorisert revisor  
(elektronisk signert)



 Securely signed with Brevio

Revisjonsberetning

**Signers:**

<b>Name</b>	<b>Method</b>	<b>Date</b>
Halvorsen, Kai Arne	BANKID	2024-01-23 17:23

**This document package contains:**

- Closing page (this page)
- The original document(s)
- The electronic signatures. These are not visible in the document, but are electronically integrated.



This file is sealed with a digital signature.  
The seal is a guarantee for the authenticity  
of the document.