



ÅRSREGNSKAPET FOR REGNSKAPSÅRET 2023 - GENERELL INFORMASJON

Enheten

Organisasjonsnummer: 829 532 522
Organisasjonsform: Aksjeselskap
Foretaksnavn: M-O EIENDOM AS
Forretningsadresse: Støkketvegen 33
2410 HERNES

Regnskapsår

Årsregnskapets periode: 01.01.2023 - 31.12.2023

Konsern

Morselskap i konsern: Nei

Regnskapsregler

Regler for små foretak benyttet: Ja
Benyttet ved utarbeidelsen av årsregnskapet til selskapet: Regnskapslovens alminnelige regler

Årsregnskapet fastsatt av kompetent organ

Bekreftet av representant for selskapet: Marius Olaussen
Dato for fastsettelse av årsregnskapet: 30.06.2024

Grunnlag for avgivelse

År 2023: Årsregnskapet er elektronisk innlevert
År 2022: Tall er hentet fra elektronisk innlevert årsregnskap fra 2023

Det er ikke krav til at årsregnskapet m.v. som sendes til Regnskapsregisteret er undertegnet. Kontrollen på at dette er utført ligger hos revisor/enhetens øverste organ. Sikkerheten ivaretas ved at innsender har rolle/rettighet for innsending av årsregnskapet via Altinn, og ved at det bekreftes at årsregnskapet er fastsatt av kompetent organ.

Brønnøysundregistrene, 17.06.2025



Resultatregnskap

Beløp i: NOK	Note	2023	2022
RESULTATREGNSKAP			
Inntekter			
Salgsinntekt		266 179	152 500
Sum inntekter		266 179	152 500
Kostnader			
Lønnskostnad	1		
Annen driftskostnad		58 646	1 930
Sum kostnader		58 646	1 930
Driftsresultat		207 533	150 570
Finansinntekter og finanskostnader			
Annen renteinntekt		733	3
Sum finansinntekter		733	3
Annen rentekostnad		662 601	12 607
Sum finanskostnader		662 601	12 607
Netto finans		-661 868	-12 604
Ordinært resultat før skattekostnad		-454 335	137 966
Skattekostnad på resultat	2		30 353
Ordinært resultat etter skattekostnad		-454 335	107 613
Årsresultat	3	-454 335	107 613
Årsresultat etter minoritetsinteresser		-454 335	107 613
Totalresultat		-454 335	107 613
Overføringer og disponeringer			
Avsatt til annen egenkapital		-454 335	107 613
Sum overføringer og disponeringer		-454 335	107 613



Balanse

Beløp i: NOK	Note	2023	2022
BALANSE - EIENDELER			
Anleggsmidler			
Immaterielle eiendeler			
Utsatt skattefordel	2		
Varige driftsmidler			
Tomter, bygninger o.a. fast eiendom		13 189 406	1 003 563
Sum varige driftsmidler		13 189 406	1 003 563
Sum anleggsmidler		13 189 406	1 003 563
Omløpsmidler			
Varer			
Fordringer			
Kundefordringer			15 500
Andre kortsiktige fordringer		232 715	31 342
Sum fordringer		232 715	46 842
Bankinnskudd, kontanter og lignende			
Bankinnskudd, kontanter o.l.		636 182	40 061
Sum bankinnskudd, kontanter og lignende		636 182	40 061
Sum omløpsmidler		868 898	86 903
SUM EIENDELER		14 058 304	1 090 466
BALANSE - EGENKAPITAL OG GJELD			
Egenkapital			
Innskutt egenkapital			
Aksjekapital	4	50 000	50 000
Beholdning av egne aksjer	4		
Sum innskutt egenkapital		50 000	50 000



Balanse

Beløp i: NOK	Note	2023	2022
Opptjent egenkapital			
Annen egenkapital	5		107 613
Udekket tap		346 722	
Sum opptjent egenkapital		-346 722	107 613
Sum egenkapital	3	-296 722	157 613
Gjeld			
Langsiktig gjeld			
Utsatt skatt	2		
Annen langsiktig gjeld			
Gjeld til kredittinstitusjoner		815 000	895 000
Sum annen langsiktig gjeld		815 000	895 000
Sum langsiktig gjeld		815 000	895 000
Kortsiktig gjeld			
Sertifikatlån		13 081 461	
Leverandørgjeld		458 565	
Betalbar skatt	2		30 353
Skyldig offentlige avgifter			7 500
Sum kortsiktig gjeld		13 540 026	37 853
Sum gjeld		14 355 026	932 853
SUM EGENKAPITAL OG GJELD		14 058 304	1 090 466



Brønnøysundregistrene

ÅRSREGNSKAP FOR REGNSKAPSÅRET 2023 - GENERELL INFORMASJON

Journalnummer: 2024 607364

Enheten

Organisasjonsnummer: 829 532 522
Organisasjonsform: Aksjeselskap
Foretaksnavn: M-O EIENDOM AS
Forretningsadresse: Støkketvegen 33
2410 HERNES

Regnskapsår

Årsregnskapets periode: 01.01.2023 - 31.12.2023

Konsern

Morselskap i konsern: Nei

Regnskapsregler

Regler for små foretak benyttet: Ja
Benyttet ved utarbeidelsen av
årsregnskapet til selskapet: Regnskapslovens alminnelige regler

Årsregnskapet fastsatt av kompetent organ

Bekreftet av representant for selskapet: Marius Olaussen
Dato for fastsettelse av årsregnskapet: 30.06.2024

Revisjon

Selskapet har besluttet at årsregnskapet
ikke skal revideres: Ja
Årsregnskapet er utarbeidet av ekstern
autorisert regnskapsfører: Ja

Grunnlag for avgivelse

År 2023: Årsregnskap er elektronisk innlevert.
År 2022: Tall er hentet fra elektronisk innlevert årsregnskap fra 2023.

Det er ikke krav til at årsregnskapet m.v. som sendes til Regnskapsregisteret er undertegnet. Kontrollen på at dette er utført ligger hos revisor/enhetens øverste organ. Sikkerheten ivaretas ved at innsender har rolle/rettighet for innsending av årsregnskapet via Altinn, og ved at det bekreftes at årsregnskapet er fastsatt av kompetent organ.

Brønnøysundregistrene, 06.07.2024



Organisasjonsnr: 829 532 522
M-O EIENDOM AS

RESULTATREGNSKAP

Beløp i: NOK	Note	2023	2022
RESULTATREGNSKAP			
Inntekter			
Salgsinntekt		266 179	152 500
Sum inntekter		266 179	152 500
Kostnader			
Lønnskostnad	1		
Annen driftskostnad		58 646	1 930
Sum kostnader		58 646	1 930
Driftsresultat		207 533	150 570
Finansinntekter og finanskostnader			
Annen renteinntekt		733	3
Sum finansinntekter		733	3
Annen rentekostnad		662 601	12 607
Sum finanskostnader		662 601	12 607
Netto finans		-661 868	-12 604
Ordinært resultat før skattekostnad		-454 335	137 966
Skattekostnad på resultat	2		30 353
Ordinært resultat etter skattekostnad		-454 335	107 613
Årsresultat	3	-454 335	107 613
Årsresultat etter minoritetsinteresser		-454 335	107 613
Totalresultat		-454 335	107 613
Overføringer og disponeringer			
Avsatt til annen egenkapital		-454 335	107 613
Sum overføringer og disponeringer		-454 335	107 613



Organisasjonsnr: 829 532 522
M-O EIENDOM AS

BALANSE

Beløp i: NOK	Note	2023	2022
BALANSE - EIENDELER			
Anleggsmidler			
Immaterielle eiendeler			
Utsatt skattefordel	2		
Varige driftsmidler			
Tomter, bygninger o.a. fast eiendom		13 189 406	1 003 563
Sum varige driftsmidler		13 189 406	1 003 563
Sum anleggsmidler		13 189 406	1 003 563
Omløpsmidler			
Varer			
Fordringer			
Kundefordringer			15 500
Andre kortsiktige fordringer		232 715	31 342
Sum fordringer		232 715	46 842
Bankinnskudd, kontanter og lignende			
Bankinnskudd, kontanter o. l.		636 182	40 061
Sum bankinnskudd, kontanter og lignende		636 182	40 061
Sum omløpsmidler		868 898	86 903
SUM EIENDELER		14 058 304	1 090 466
BALANSE - EGENKAPITAL OG GJELD			
Egenkapital			
Innskutt egenkapital			
Aksjekapital	4	50 000	50 000
Beholdning av egne aksjer	4		
Sum innskutt egenkapital		50 000	50 000
Opptjent egenkapital			
Annen egenkapital	5		107 613
Udekket tap		346 722	
Sum opptjent egenkapital		-346 722	107 613
Sum egenkapital	3	-296 722	157 613



Gjeld		
Langsiktig gjeld		
Utsatt skatt	2	
Annen langsiktig gjeld		
Gjeld til		
kredittinstitusjoner	815 000	895 000
Sum annen langsiktig gjeld	815 000	895 000
Sum langsiktig gjeld	815 000	895 000
Kortsiktig gjeld		
Sertifikatlån	13 081 461	
Leverandørgjeld	458 565	
Betalbar skatt	2	30 353
Skyldig offentlige avgifter		7 500
Sum kortsiktig gjeld	13 540 026	37 853
Sum gjeld	14 355 026	932 853
SUM EGENKAPITAL OG GJELD	14 058 304	1 090 466



Organisasjonsnr: 829 532 522
M-O EIENDOM AS

NOTEOPPLYSNINGER - SELSKAP - alle poster oppgitt i hele tall

Note

Antall årsverk i regnskapsåret
0.00

Sum Beløp

Balanseført verdi 31.12. Varige driftsmidler Immaterielle eiend.

Konsernregnskap

Morselskapet sitt navn

Forretningskontor for morselskapet

Begrunnelse for at datterselskap er utelatt fra konsolideringen

Samlet beløp - tilknyttet selskap Årets Fjorårets

Samlet beløp - foretak i samme konsern Årets Fjorårets

Samlet beløp - foretak i samme konsern Årets Fjorårets

Samlet beløp - felles kontrollert virksomhet Årets Fjorårets

Pantstillelse Beløp

Beholdning av egne aksjer Antall Pålydende Andel av aksjek.



Årsregnskap 2023

M-O Eiendom AS

Resultatregnskap
Balanse
Noter til regnskapet



Org.nr.: 829 532 522



RESULTATREGNSKAP

M-O EIENDOM AS

DRIFTSINNEKTER OG DRIFTSKOSTNADER	Note	2023	2022
Salgsinntekt		266 179	152 500
Sum driftsinntekter		266 179	152 500
Annen driftskostnad		58 646	1 930
Sum driftskostnader		58 646	1 930
Driftsresultat		207 533	150 570
FINANSINNEKTER OG FINANSKOSTNADER			
Annen renteinntekt		733	3
Annen rentekostnad		662 601	12 607
Resultat av finansposter		-661 868	-12 604
Resultat før skattekostnad		-454 335	137 966
Skattekostnad på resultat	2	0	30 353
Årsresultat	3	-454 335	107 613
OVERFØRINGER			
Avsatt til annen egenkapital		-454 335	107 613
Sum overføringer		-454 335	107 613



BALANSE

M-O EIENDOM AS

EIENDELER	Note	2023	2022
ANLEGGSMIDLER			
IMMATERIELLE EIENDELER			
VARIGE DRIFTSMIDLER			
Tomter, bygninger o.a. fast eiendom		13 189 406	1 003 563
Sum varige driftsmidler		13 189 406	1 003 563
FINANSIELLE ANLEGGSMIDLER			
Sum anleggsmidler		13 189 406	1 003 563
OMLØPSMIDLER			
FORDRINGER			
Kundefordringer		0	15 500
Andre kortsiktige fordringer		232 715	31 342
Sum fordringer		232 715	46 842
INVESTERINGER			
Bankinnskudd, kontanter o.l.		636 182	40 061
Sum omløpsmidler		868 898	86 903
Sum eiendeler		14 058 304	1 090 466



BALANSE

M-O EIENDOM AS

EGENKAPITAL OG GJELD	Note	2023	2022
EGENKAPITAL			
INNSKUTT EGENKAPITAL			
Aksjekapital	4	50 000	50 000
Sum innskutt egenkapital		50 000	50 000
OPPTJENT EGENKAPITAL			
Annen egenkapital	5	0	107 613
Udekket tap		-346 722	0
Sum opptjent egenkapital		-346 722	107 613
Sum egenkapital	3	-296 722	157 613
GJELD			
AVSETNING FOR FORPLIKTELSER			
ANNEN LANGSIKTIG GJELD			
Gjeld til kredittinstitusjoner		815 000	895 000
Sum annen langsiktig gjeld		815 000	895 000
KORTSIKTIG GJELD			
Serifikatlån		13 081 461	0
Leverandørgjeld		458 565	0
Betalbar skatt	2	0	30 353
Skyldig offentlige avgifter		0	7 500
Sum kortsiktig gjeld		13 540 026	37 853
Sum gjeld		14 355 026	932 853
Sum egenkapital og gjeld		14 058 304	1 090 466

Elverum den,
Styret i M-O Eiendom AS

Marius Olaussen
styreleder/daglig leder



Regnskapsprinsipper

Årsregnskapet er satt opp i samsvar med regnskapsloven og NRS 8 - God regnskapsskikk for små foretak.

DRIFTSINNTEKTER

Inntektsføring ved salg av varer skjer på leveringstidspunktet. Tjenester inntektsføres etter hvert som de leveres.

SKATT

Skattekostnaden i resultatregnskapet omfatter både periodens betalbare skatt og endring i utsatt skatt. Utsatt skatt er beregnet med 0 på grunnlag av de midlertidige forskjeller som eksisterer mellom regnskapsmessige og skattemessige verdier, samt ligningsmessig underskudd til fremføring ved utgangen av regnskapsåret. Skatteøkende og skattereduserende midlertidige forskjeller som reverserer eller kan reverseres i samme periode er utlignet og nettoført.

KLASSIFISERING OG VURDERING AV ANLEGGSMIDLER

Anleggsmidler omfatter eiendeler bestemt til varig eie og bruk. Anleggsmidler er vurdert til anskaffelseskost. Varige driftsmidler balanseføres og avskrives over driftsmidlets økonomiske levetid. Avskrivningsperioden for fast eiendom anskaffet etter 2009 er dekomponert i en del som gjelder råbygget og en del som gjelder faste tekniske installasjoner. Varige driftsmidler nedskrives til gjenvinnbart beløp ved verdifall som forventes ikke å være forbigående. Gjenvinnbart beløp er det høyeste av netto salgsverdi og verdi i bruk. Verdi i bruk er nåverdi av fremtidige kontantstrømmer knyttet til eiendelen. Nedskrivningen reverseres når grunnlaget for nedskrivningen ikke lenger er til stede.

KLASSIFISERING OG VURDERING AV OMLØPSMIDLER

Omløpsmidler og kortsiktig gjeld omfatter normalt poster som forfaller til betaling innen ett år etter balansedagen, samt poster som knytter seg til varekretsløpet. Omløpsmidler vurderes til laveste verdi av anskaffelseskost og virkelig verdi.

FORDRINGER

Kundefordringer og andre fordringer oppføres til pålydende etter fradrag for avsetning til forventet tap. Avsetning til tap gjøres på grunnlag av en individuell vurdering av de enkelte fordringene.



Note 1 Lønnskostnader

M-O Eiendom AS har ikke hatt lønns- eller personalkostnader i 2023 og det foreligger heller ingen slike forpliktelser.

Note 2 Skatt

Årets skattekostnad	2023	2022
Resultatført skatt på ordinært resultat:		
Betalbar skatt	0	30 353
Endring i utsatt skattefordel	0	0
Skattekostnad ordinært resultat	0	30 353
Skattepliktig inntekt:		
Resultat før skatt	-454 335	137 966
Permanente forskjeller	364	0
Endring i midlertidige forskjeller	0	30 353
Skattepliktig inntekt	-453 971	168 319
Betalbar skatt i balansen:		
Betalbar skatt på årets resultat	0	30 353
Sum betalbar skatt i balansen	0	30 353

Skatteeffekten av midlertidige forskjeller og underskudd til fremføring som har gitt opphav til utsatt skatt og utsatte skattefordeler, spesifisert på typer av midlertidige forskjeller

	2023	2022	Endring
Varige driftsmidler	0	-1	0
Sum	0	-1	0
Akkumulert fremførbart underskudd	-453 971	0	453 971
Inngår ikke i beregningen av utsatt skatt	453 971	0	-453 971
Grunnlag for utsatt skattefordel	0	-1	-1
Utsatt skattefordel (22 %)	0	0	0

I henhold til God regnskapsskikk for små foretak balanseføres ikke utsatt skattefordel.

Note 3 Egenkapital

	Aksjekapital	Overkurs	Annen Innskutt egenkapital	Annen egenkapital	Sum egenkapital
Pr. 31.12.2022	50 000	0	0	107 613	157 613
Årets resultat				-454 335	-454 335
Pr 31.12.2023	50 000	0	0	-346 722	-296 722



Note 4 Aksjonærer

AKSJEKAPITALEN I M-O EIENDOM AS PR. 31.12 BESTÅR AV:

	Antall	Pålydende	Bokført
Ordinære aksjer	1 000	50,0	50 000
Sum	1 000		50 000

EIERSTRUKTUR

De største aksjonærene i % pr. 31.12 var:

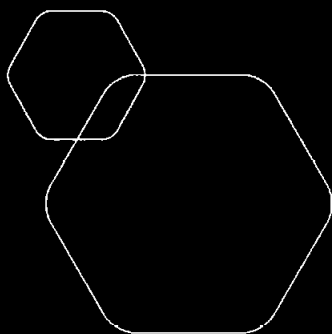
	Ordinære	Eierandel	Stemmeandel
MO HOLDING AS	1 000	100,0	100,0

Note 5 Fortsatt drift

Resultatet for 2023 viser et underskudd på kr. -454 335 etter skatt, mot overskudd på kr. 107 613 i 2022. Soliditeten og likviditeten er fortsatt god og det er ikke noe som indikerer at driften ikke kan fortsette. M-O Eiendom AS har fått ferdigstilt bygget i 2024. Dette gjør at omsetningen vil øke som følge av økt leieinntekt. Omsetningen forventer vi vil gi positivt resultat i årene som kommer. Styret vurderer at forutsetningene for fortsatt drift er til stede og legger det til grunn for sin virksomhet.



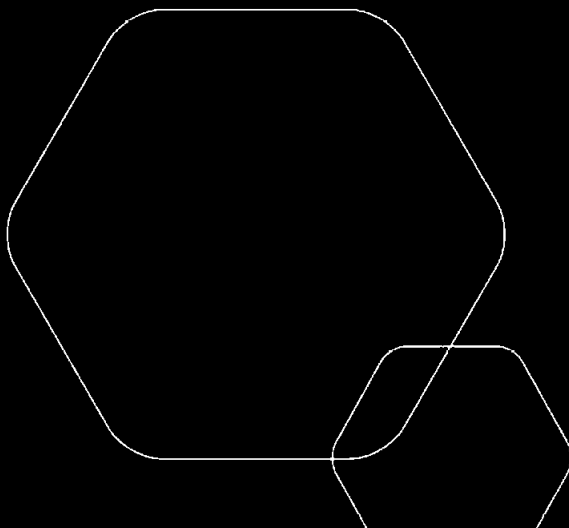
BankID Signing
Marius Olausen
2024-07-02



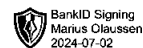
Årsregnskap 2023

M-O Eiendom AS

Resultatregnskap
Balanse
Noter til regnskapet



Org.nr.: 829 532 522



RESULTATREGNSKAP

M-O EIENDOM AS

DRIFTSINTEKTER OG DRIFTSKOSTNADER	Note	2023	2022
Salgsinntekt		266 179	152 500
Sum driftsinntekter		266 179	152 500
Annen driftskostnad		58 646	1 930
Sum driftskostnader		58 646	1 930
Driftsresultat		207 533	150 570
FINANSINTEKTER OG FINANSKOSTNADER			
Annen renteinntekt		733	3
Annen rentekostnad		662 601	12 607
Resultat av finansposter		-661 868	-12 604
Resultat før skattekostnad		-454 335	137 966
Skattekostnad på resultat	2	0	30 353
Årsresultat	3	-454 335	107 613
OVERFØRINGER			
Avsatt til annen egenkapital		-454 335	107 613
Sum overføringer		-454 335	107 613



BALANSE

M-O EIENDOM AS

EIENDELER	Note	2023	2022
ANLEGGSMIDLER			
IMMATERIELLE EIENDELER			
VARIGE DRIFTSMIDLER			
Tomter, bygninger o.a. fast eiendom		13 189 406	1 003 563
Sum varige driftsmidler		13 189 406	1 003 563
FINANSIELLE ANLEGGSMIDLER			
Sum anleggsmidler		13 189 406	1 003 563
OMLØPSMIDLER			
FORDRINGER			
Kundefordringer		0	15 500
Andre kortsiktige fordringer		232 715	31 342
Sum fordringer		232 715	46 842
INVESTERINGER			
Bankinnskudd, kontanter o.l.		636 182	40 061
Sum omløpsmidler		868 898	86 903
Sum eiendeler		14 058 304	1 090 466



BALANSE

M-O EIENDOM AS

EGENKAPITAL OG GJELD	Note	2023	2022
EGENKAPITAL			
INNSKUTT EGENKAPITAL			
Aksjekapital	4	50 000	50 000
Sum innskutt egenkapital		50 000	50 000
OPPTJENT EGENKAPITAL			
Annen egenkapital	5	0	107 613
Udekket tap		-346 722	0
Sum opptjent egenkapital		-346 722	107 613
Sum egenkapital	3	-296 722	157 613
GJELD			
AVSETNING FOR FORPLIKTELSER			
ANNEN LANGSIKTIG GJELD			
Gjeld til kredittinstitusjoner		815 000	895 000
Sum annen langsiktig gjeld		815 000	895 000
KORTSIKTIG GJELD			
Serifikatlån		13 081 461	0
Leverandørgjeld		458 565	0
Betalbar skatt	2	0	30 353
Skyldig offentlige avgifter		0	7 500
Sum kortsiktig gjeld		13 540 026	37 853
Sum gjeld		14 355 026	932 853
Sum egenkapital og gjeld		14 058 304	1 090 466

Elverum den,
Styret i M-O Eiendom AS

Marius Olaussen
styreleder/daglig leder



Regnskapsprinsipper

Årsregnskapet er satt opp i samsvar med regnskapsloven og NRS 8 - God regnskapsskikk for små foretak.

DRIFTSINNETEKTER

Inntektsføring ved salg av varer skjer på leveringstidspunktet. Tjenester inntektsføres etter hvert som de leveres.

SKATT

Skattekostnaden i resultatregnskapet omfatter både periodens betalbare skatt og endring i utsatt skatt. Utsatt skatt er beregnet med 0 på grunnlag av de midlertidige forskjeller som eksisterer mellom regnskapsmessige og skattemessige verdier, samt ligningsmessig underskudd til fremføring ved utgangen av regnskapsåret. Skatteøkende og skattereduserende midlertidige forskjeller som reverserer eller kan reverseres i samme periode er utlignet og nettoført.

KLASSIFISERING OG VURDERING AV ANLEGGSMIDLER

Anleggsmidler omfatter eiendeler bestemt til varig eie og bruk. Anleggsmidler er vurdert til anskaffelseskost. Varige driftsmidler balanseføres og avskrives over driftsmidlets økonomiske levetid. Avskrivningsperioden for fast eiendom anskaffet etter 2009 er dekomponert i en del som gjelder råbygget og en del som gjelder faste tekniske installasjoner. Varige driftsmidler nedskrives til gjenvinnbart beløp ved verdifall som forventes ikke å være forbigående. Gjenvinnbart beløp er det høyeste av netto salgsverdi og verdi i bruk. Verdi i bruk er nåverdi av fremtidige kontantstrømmer knyttet til eiendelen. Nedskrivningen reverseres når grunnlaget for nedskrivningen ikke lenger er til stede.

KLASSIFISERING OG VURDERING AV OMLØPSMIDLER

Omløpsmidler og kortsiktig gjeld omfatter normalt poster som forfaller til betaling innen ett år etter balansedagen, samt poster som knytter seg til varekretsløpet. Omløpsmidler vurderes til laveste verdi av anskaffelseskost og virkelig verdi.

FORDRINGER

Kundefordringer og andre fordringer oppføres til pålydende etter fradrag for avsetning til forventet tap. Avsetning til tap gjøres på grunnlag av en individuell vurdering av de enkelte fordringene.



Note 1 Lønnskostnader

M-O Eiendom AS har ikke hatt lønns- eller personalkostnader i 2023 og det foreligger heller ingen slike forpliktelser.

Note 2 Skatt

Årets skattekostnad	2023	2022
Resultatført skatt på ordinært resultat:		
Betalbar skatt	0	30 353
Endring i utsatt skattefordel	0	0
Skattekostnad ordinært resultat	0	30 353
Skattepliktig inntekt:		
Resultat før skatt	-454 335	137 966
Permanente forskjeller	364	0
Endring i midlertidige forskjeller	0	30 353
Skattepliktig inntekt	-453 971	168 319
Betalbar skatt i balansen:		
Betalbar skatt på årets resultat	0	30 353
Sum betalbar skatt i balansen	0	30 353

Skatteeffekten av midlertidige forskjeller og underskudd til fremføring som har gitt opphav til utsatt skatt og utsatte skattefordeler, spesifisert på typer av midlertidige forskjeller

	2023	2022	Endring
Varige driftsmidler	0	-1	0
Sum	0	-1	0
Akkumulert fremførbart underskudd	-453 971	0	453 971
Inngår ikke i beregningen av utsatt skatt	453 971	0	-453 971
Grunnlag for utsatt skattefordel	0	-1	-1
Utsatt skattefordel (22 %)	0	0	0

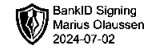
I henhold til God regnskapsskikk for små foretak balanseføres ikke utsatt skattefordel.

Note 3 Egenkapital

	Aksjekapital	Overkurs	Annen Innskutt egenkapital	Annen egenkapital	Sum egenkapital
Pr. 31.12.2022	50 000	0	0	107 613	157 613
Årets resultat				-454 335	-454 335
Pr 31.12.2023	50 000	0	0	-346 722	-296 722



Note 4 Aksjonærer



AKSJEKAPITALEN I M-O EIENDOM AS PR. 31.12 BESTÅR AV:

	Antall	Pålydende	Bokført
Ordinære aksjer	1 000	50,0	50 000
Sum	1 000		50 000

EIERSTRUKTUR

De største aksjonærene i % pr. 31.12 var:

	Ordinære	Eierandel	Stemmeandel
MO HOLDING AS	1 000	100,0	100,0

Note 5 Fortsatt drift

Resultatet for 2023 viser et underskudd på kr. -454 335 etter skatt, mot overskudd på kr. 107 613 i 2022. Soliditeten og likviditeten er fortsatt god og det er ikke noe som indikerer at driften ikke kan fortsette. M-O Eiendom AS har fått ferdigstilt bygget i 2024. Dette gjør at omsetningen vil øke som følge av økt leieinntekt. Omsetningen forventer vi vil gi positivt resultat i årene som kommer. Styret vurderer at forutsetningene for fortsatt drift er til stede og legger det til grunn for sin virksomhet.