



## ÅRSREGNSKAPET FOR REGNSKAPSÅRET 2021 - GENERELL INFORMASJON

### Enheten

|                      |                                                       |
|----------------------|-------------------------------------------------------|
| Organisasjonsnummer: | 886 471 432                                           |
| Organisasjonsform:   | Aksjeselskap                                          |
| Foretaksnavn:        | INDRE AGDER TRANSPORT AS                              |
| Forretningsadresse:  | Hornnes Næringspark<br>Kjetsåvegen 14<br>4737 HORNNES |

### Regnskapsår

|                         |                         |
|-------------------------|-------------------------|
| Årsregnskapets periode: | 01.01.2021 - 31.12.2021 |
|-------------------------|-------------------------|

### Konsern

|                       |     |
|-----------------------|-----|
| Morselskap i konsern: | Nei |
|-----------------------|-----|

### Regnskapsregler

|                                                            |                                    |
|------------------------------------------------------------|------------------------------------|
| Regler for små foretak benyttet:                           | Ja                                 |
| Benyttet ved utarbeidelsen av årsregnskapet til selskapet: | Regnskapslovens alminnelige regler |

### Årsregnskapet fastsatt av kompetent organ

|                                          |              |
|------------------------------------------|--------------|
| Bekreftet av representant for selskapet: | Rune Thorsen |
| Dato for fastsettelse av årsregnskapet:  | 28.06.2022   |

### Grunnlag for avgivelse

År 2021: Årsregnskapet er elektronisk innlevert  
År 2020: Tall er hentet fra elektronisk innlevert årsregnskap fra 2021

*Det er ikke krav til at årsregnskapet m.v. som sendes til Regnskapsregisteret er undertegnet. Kontrollen på at dette er utført ligger hos revisor/enhetens øverste organ. Sikkerheten ivaretas ved at innsender har rolle/rettighet for innsending av årsregnskapet via Altinn, og ved at det bekreftes at årsregnskapet er fastsatt av kompetent organ.*

Brønnøysundregistrene, 15.08.2023



## Resultatregnskap

| Beløp i: NOK                                  | Note | 2021              | 2020              |
|-----------------------------------------------|------|-------------------|-------------------|
| <b>RESULTATREGNSKAP</b>                       |      |                   |                   |
| <b>Inntekter</b>                              |      |                   |                   |
| Salgsinntekt                                  |      | 45 750 802        | 39 242 432        |
| Andre driftsinntekter                         |      | 3 856 710         | 8 242 094         |
| <b>Sum inntekter</b>                          |      | <b>49 607 512</b> | <b>47 484 526</b> |
| <b>Kostnader</b>                              |      |                   |                   |
| Vareforbruk                                   |      | 1 282 473         | 5 339 841         |
| Leietransport                                 |      | 7 691 722         | 6 783 713         |
| Lønn og sosiale kostnader                     | 1    | 14 187 202        | 12 386 716        |
| Ordinære avskrivninger                        | 3    | 497 024           | 407 089           |
| Andre driftskostnader                         | 1    | 25 455 942        | 21 871 325        |
| <b>Sum kostnader</b>                          |      | <b>49 114 362</b> | <b>46 788 685</b> |
| <b>Driftsresultat</b>                         |      | <b>493 150</b>    | <b>695 841</b>    |
| <b>Finansinntekter og finanskostnader</b>     |      |                   |                   |
| Annen renteinntekt                            |      | 11 691            | 1 782             |
| Andre finansinntekter                         |      | 334               |                   |
| <b>Sum finansinntekter</b>                    |      | <b>12 025</b>     | <b>1 782</b>      |
| Annen rentekostnad                            |      | 83 000            | 245 614           |
| Andre finanskostnader                         |      | 934               |                   |
| <b>Sum finanskostnader</b>                    |      | <b>83 934</b>     | <b>245 614</b>    |
| <b>Netto finans</b>                           |      | <b>-71 909</b>    | <b>-243 833</b>   |
| <b>Ordinært resultat før skattekostnad</b>    |      | <b>421 241</b>    | <b>452 009</b>    |
| Skattekostnad                                 | 2    | 93 678            | 99 972            |
| <b>Ordinært resultat etter skattekostnad</b>  |      | <b>327 563</b>    | <b>352 037</b>    |
| <b>Årsresultat</b>                            |      | <b>327 563</b>    | <b>352 037</b>    |
| <b>Årsresultat etter minoritetsinteresser</b> |      | <b>327 563</b>    | <b>352 037</b>    |
| <b>Totalresultat</b>                          |      | <b>327 563</b>    | <b>352 037</b>    |



## Resultatregnskap

| <b>Beløp i: NOK</b>                      | <b>Note</b> | <b>2021</b>    | <b>2020</b>    |
|------------------------------------------|-------------|----------------|----------------|
| <b>Overføringer og disponeringer</b>     |             |                |                |
| Konsernbidrag                            |             | 447 388        |                |
| Annen egenkapital                        |             |                | 352 037        |
| Overført fra annen egenkapital           |             | -119 825       |                |
| <b>Sum overføringer og disponeringer</b> | <b>6</b>    | <b>327 563</b> | <b>352 037</b> |



### Balanse

| Beløp i: NOK                                   | Note | 2021              | 2020              |
|------------------------------------------------|------|-------------------|-------------------|
| <b>BALANSE - EIENDELER</b>                     |      |                   |                   |
| <b>Anleggsmidler</b>                           |      |                   |                   |
| <b>Immaterielle eiendeler</b>                  |      |                   |                   |
| Utsatt skattefordel                            | 2    |                   |                   |
| <b>Varige driftsmidler</b>                     |      |                   |                   |
| Tomt og bygning                                | 3, 4 | 407 000           | 329 000           |
| Inventar og maskiner                           | 3, 4 | 1 366 000         | 1 084 000         |
| <b>Sum varige driftsmidler</b>                 |      | <b>1 773 000</b>  | <b>1 413 000</b>  |
| <b>Finansielle anleggsmidler</b>               |      |                   |                   |
| Andre langsiktige fordringer                   | 4    |                   | 40 800            |
| <b>Sum finansielle anleggsmidler</b>           |      |                   | <b>40 800</b>     |
| <b>Sum anleggsmidler</b>                       |      | <b>1 773 000</b>  | <b>1 453 800</b>  |
| <b>Omløpsmidler</b>                            |      |                   |                   |
| <b>Varer</b>                                   |      |                   |                   |
| Varelager                                      | 4    | 855 550           | 786 236           |
| <b>Sum varer</b>                               |      | <b>855 550</b>    | <b>786 236</b>    |
| <b>Fordringer</b>                              |      |                   |                   |
| Kundefordringer                                | 4    | 7 754 159         | 7 985 331         |
| Andre kortsiktige fordringer                   | 4    | 1 910 216         | 1 254 898         |
| <b>Sum fordringer</b>                          |      | <b>9 664 375</b>  | <b>9 240 229</b>  |
| <b>Bankinnskudd, kontanter og lignende</b>     |      |                   |                   |
| Bankinnskudd, kontanter                        | 5    | 564 165           | 1 222 886         |
| <b>Sum bankinnskudd, kontanter og lignende</b> |      | <b>564 165</b>    | <b>1 222 886</b>  |
| <b>Sum omløpsmidler</b>                        |      | <b>11 084 090</b> | <b>11 249 352</b> |
| <b>SUM EIENDELER</b>                           |      | <b>12 857 090</b> | <b>12 703 152</b> |

### BALANSE - EGENKAPITAL OG GJELD



### Balanse

| Beløp i: NOK                             | Note | 2021              | 2020              |
|------------------------------------------|------|-------------------|-------------------|
| <b>Egenkapital</b>                       |      |                   |                   |
| <b>Innskutt egenkapital</b>              |      |                   |                   |
| Aksjekapital (100 aksjer à kr 1 000)     | 7    | 100 000           | 100 000           |
| Annen innskutt egenkapital               |      | 599 130           | 599 130           |
| <b>Sum innskutt egenkapital</b>          |      | <b>699 130</b>    | <b>699 130</b>    |
| <b>Opptjent egenkapital</b>              |      |                   |                   |
| Annen egenkapital                        |      | 2 164 903         | 2 284 728         |
| <b>Sum opptjent egenkapital</b>          |      | <b>2 164 903</b>  | <b>2 284 728</b>  |
| <b>Sum egenkapital</b>                   | 6    | <b>2 864 033</b>  | <b>2 983 858</b>  |
| <b>Gjeld</b>                             |      |                   |                   |
| <b>Langsiktig gjeld</b>                  |      |                   |                   |
| Utsatt skatt                             | 2    | 518 981           | 662 626           |
| <b>Sum avsetninger for forpliktelser</b> |      | <b>518 981</b>    | <b>662 626</b>    |
| <b>Annen langsiktig gjeld</b>            |      |                   |                   |
| Gjeld til kredittinstitusjoner           | 4    |                   | 1 761 965         |
| Øvrig langsiktig gjeld                   | 4    |                   |                   |
| <b>Sum annen langsiktig gjeld</b>        |      |                   | <b>1 761 965</b>  |
| <b>Sum langsiktig gjeld</b>              |      | <b>518 981</b>    | <b>2 424 591</b>  |
| <b>Kortsiktig gjeld</b>                  |      |                   |                   |
| Kassekreditt                             | 4    | 1 008 097         |                   |
| Leverandørgjeld                          | 4    | 3 733 109         | 3 207 494         |
| Betalbar skatt                           | 2    | 111 137           |                   |
| Skyldige offentlige avgifter             |      | 1 726 182         | 1 374 931         |
| Kortsiktig konserngjeld                  | 6    | 573 574           |                   |
| Annen kortsiktig gjeld                   | 4    | 2 321 978         | 2 712 279         |
| <b>Sum kortsiktig gjeld</b>              |      | <b>9 474 077</b>  | <b>7 294 705</b>  |
| <b>Sum gjeld</b>                         |      | <b>9 993 057</b>  | <b>9 719 295</b>  |
| <b>SUM EGENKAPITAL OG GJELD</b>          |      | <b>12 857 090</b> | <b>12 703 153</b> |



Brønnøysundregistrene

ÅRSREGNSKAP FOR REGNSKAPSÅRET 2021 - GENERELL INFORMASJON

Journalnummer: 2022 861406

**Enheten**

Organisasjonsnummer: 886 471 432  
Organisasjonsform: Aksjeselskap  
Foretaksnavn: INDRE AGDER TRANSPORT AS  
Forretningsadresse: Hornnes Næringspark  
Kjetsåvegen 14  
4737 HORNNES

**Regnskapsår**

Årsregnskapets periode: 01.01.2021 - 31.12.2021

**Konsern**

Morselskap i konsern: Nei

**Regnskapsregler**

Regler for små foretak benyttet: Ja  
Benyttet ved utarbeidelsen av  
årsregnskapet til selskapet: Regnskapslovens alminnelige regler

**Årsregnskapet fastsatt av kompetent organ**

Bekreftet av representant for selskapet: Rune Thorsen  
Dato for fastsettelse av årsregnskapet: 28.06.2022

**Grunnlag for avgivelse**

År 2021: Årsregnskap er elektronisk innlevert.  
År 2020: Tall er hentet fra elektronisk innlevert årsregnskap fra 2021.

*Det er ikke krav til at årsregnskapet m.v. som sendes til Regnskapsregisteret er undertegnet. Kontrollen på at dette er utført ligger hos revisor/enhetens øverste organ. Sikkerheten ivaretas ved at innsender har rolle/rettighet for innsending av årsregnskapet via Altinn, og ved at det bekreftes at årsregnskapet er fastsatt av kompetent organ.*

Brønnøysundregistrene, 15.08.2022



Organisasjonsnr: 886 471 432  
INDRE AGDER TRANSPORT AS

## RESULTATREGNSKAP

| <b>Beløp i: NOK</b>                           | <b>Note</b> | <b>2021</b>       | <b>2020</b>       |
|-----------------------------------------------|-------------|-------------------|-------------------|
| <b>RESULTATREGNSKAP</b>                       |             |                   |                   |
| <b>Inntekter</b>                              |             |                   |                   |
| Salgsinntekt                                  |             | 45 750 802        | 39 242 432        |
| Andre driftsinntekter                         |             | 3 856 710         | 8 242 094         |
| <b>Sum inntekter</b>                          |             | <b>49 607 512</b> | <b>47 484 526</b> |
| <b>Kostnader</b>                              |             |                   |                   |
| Vareforbruk                                   |             | 1 282 473         | 5 339 841         |
| Leietransport                                 |             | 7 691 722         | 6 783 713         |
| Lønn og sosiale kostnader                     | 1           | 14 187 202        | 12 386 716        |
| Ordinære avskrivninger                        | 3           | 497 024           | 407 089           |
| Andre driftskostnader                         | 1           | 25 455 942        | 21 871 325        |
| <b>Sum kostnader</b>                          |             | <b>49 114 362</b> | <b>46 788 685</b> |
| <b>Driftsresultat</b>                         |             | <b>493 150</b>    | <b>695 841</b>    |
| <b>Finansinntekter og finanskostnader</b>     |             |                   |                   |
| Annen renteinntekt                            |             | 11 691            | 1 782             |
| Andre finansinntekter                         |             | 334               |                   |
| <b>Sum finansinntekter</b>                    |             | <b>12 025</b>     | <b>1 782</b>      |
| Annen rentekostnad                            |             | 83 000            | 245 614           |
| Andre finanskostnader                         |             | 934               |                   |
| <b>Sum finanskostnader</b>                    |             | <b>83 934</b>     | <b>245 614</b>    |
| <b>Netto finans</b>                           |             | <b>-71 909</b>    | <b>-243 833</b>   |
| <b>Ordinært resultat før skattekostnad</b>    |             |                   |                   |
| Skattekostnad                                 | 2           | 421 241           | 452 009           |
| <b>Ordinært resultat etter skattekostnad</b>  |             | <b>93 678</b>     | <b>99 972</b>     |
| <b>Årsresultat</b>                            |             | <b>327 563</b>    | <b>352 037</b>    |
| <b>Årsresultat etter minoritetsinteresser</b> |             | <b>327 563</b>    | <b>352 037</b>    |
| <b>Totalresultat</b>                          |             | <b>327 563</b>    | <b>352 037</b>    |
| <b>Overføringer og disponeringer</b>          |             |                   |                   |
| Konsernbidrag                                 |             | 447 388           |                   |
| Annen egenkapital                             |             |                   | 352 037           |
| Overført fra annen egenkapital                |             | -119 825          |                   |
| <b>Sum overføringer og disponeringer</b>      | 6           | <b>327 563</b>    | <b>352 037</b>    |





Organisasjonsnr: 886 471 432  
INDRE AGDER TRANSPORT AS

## BALANSE

| Beløp i: NOK                                   | Note | 2021              | 2020              |
|------------------------------------------------|------|-------------------|-------------------|
| <b>BALANSE - EIENDELER</b>                     |      |                   |                   |
| <b>Anleggsmidler</b>                           |      |                   |                   |
| <b>Immaterielle eiendeler</b>                  |      |                   |                   |
| Utsatt skattefordel                            | 2    |                   |                   |
| <b>Varige driftsmidler</b>                     |      |                   |                   |
| Tomt og bygning                                | 3, 4 | 407 000           | 329 000           |
| Inventar og maskiner                           | 3, 4 | 1 366 000         | 1 084 000         |
| <b>Sum varige driftsmidler</b>                 |      | <b>1 773 000</b>  | <b>1 413 000</b>  |
| <b>Finansielle anleggsmidler</b>               |      |                   |                   |
| Andre langsiktige fordringer                   | 4    |                   | 40 800            |
| <b>Sum finansielle anleggsmidler</b>           |      |                   | <b>40 800</b>     |
| <b>Sum anleggsmidler</b>                       |      | <b>1 773 000</b>  | <b>1 453 800</b>  |
| <b>Omløpsmidler</b>                            |      |                   |                   |
| <b>Varer</b>                                   |      |                   |                   |
| Varelager                                      | 4    | 855 550           | 786 236           |
| <b>Sum varer</b>                               |      | <b>855 550</b>    | <b>786 236</b>    |
| <b>Fordringer</b>                              |      |                   |                   |
| Kundefordringer                                | 4    | 7 754 159         | 7 985 331         |
| Andre kortsiktige fordringer                   | 4    | 1 910 216         | 1 254 898         |
| <b>Sum fordringer</b>                          |      | <b>9 664 375</b>  | <b>9 240 229</b>  |
| <b>Bankinnskudd, kontanter og lignende</b>     |      |                   |                   |
| Bankinnskudd, kontanter                        | 5    | 564 165           | 1 222 886         |
| <b>Sum bankinnskudd, kontanter og lignende</b> |      | <b>564 165</b>    | <b>1 222 886</b>  |
| <b>Sum omløpsmidler</b>                        |      | <b>11 084 090</b> | <b>11 249 352</b> |
| <b>SUM EIENDELER</b>                           |      | <b>12 857 090</b> | <b>12 703 152</b> |
| <b>BALANSE - EGENKAPITAL OG GJELD</b>          |      |                   |                   |
| <b>Egenkapital</b>                             |      |                   |                   |
| <b>Innskutt egenkapital</b>                    |      |                   |                   |
| Aksjekapital (100 aksjer à kr 1 000)           | 7    | 100 000           | 100 000           |
| Annen innskutt egenkapital                     |      | 599 130           | 599 130           |
| <b>Sum innskutt egenkapital</b>                |      | <b>699 130</b>    | <b>699 130</b>    |



|                                          |          |                   |                   |
|------------------------------------------|----------|-------------------|-------------------|
| <b>Opptjent egenkapital</b>              |          |                   |                   |
| Annen egenkapital                        |          | 2 164 903         | 2 284 728         |
| <b>Sum opptjent egenkapital</b>          |          | <b>2 164 903</b>  | <b>2 284 728</b>  |
| <b>Sum egenkapital</b>                   | <b>6</b> | <b>2 864 033</b>  | <b>2 983 858</b>  |
| <b>Gjeld</b>                             |          |                   |                   |
| <b>Langsiktig gjeld</b>                  |          |                   |                   |
| Utsatt skatt                             | 2        | 518 981           | 662 626           |
| <b>Sum avsetninger for forpliktelser</b> |          | <b>518 981</b>    | <b>662 626</b>    |
| <b>Annen langsiktig gjeld</b>            |          |                   |                   |
| Gjeld til kredittinstitusjoner           | 4        |                   | 1 761 965         |
| Øvrig langsiktig gjeld                   | 4        |                   |                   |
| <b>Sum annen langsiktig gjeld</b>        |          |                   | <b>1 761 965</b>  |
| <b>Sum langsiktig gjeld</b>              |          | <b>518 981</b>    | <b>2 424 591</b>  |
| <b>Kortsiktig gjeld</b>                  |          |                   |                   |
| Kassekreditt                             | 4        | 1 008 097         |                   |
| Leverandørgjeld                          | 4        | 3 733 109         | 3 207 494         |
| Betalbar skatt                           | 2        | 111 137           |                   |
| Skyldige offentlige avgifter             |          | 1 726 182         | 1 374 931         |
| Kortsiktig konserngjeld                  | 6        | 573 574           |                   |
| Annen kortsiktig gjeld                   | 4        | 2 321 978         | 2 712 279         |
| <b>Sum kortsiktig gjeld</b>              |          | <b>9 474 077</b>  | <b>7 294 705</b>  |
| <b>Sum gjeld</b>                         |          | <b>9 993 057</b>  | <b>9 719 295</b>  |
| <b>SUM EGENKAPITAL OG GJELD</b>          |          | <b>12 857 090</b> | <b>12 703 153</b> |



Organisasjonsnr: 886 471 432  
INDRE AGDER TRANSPORT AS

NOTEOPPLYSNINGER - SELSKAP - alle poster oppgitt i hele tall

Note

Antall aksjer og aksjeeiere

Note

1

Antall årsverk i regnskapsåret

Virksomheten har hatt følgende antall årsverk:  
20.00

Omløpsmidler                      Startdato      Sluttdato      Endring

Skattemessig fremf.undersk. Startdato      Sluttdato      Endring

Kortsiktig gjeld                      Startdato      Sluttdato      Endring



**Årsregnskap**

**2021**

**for**

**Indre Agder Transport AS**

**Indre Agder Transport AS**

## Resultatregnskap

| <b>Driftsinntekter og -kostnader</b>       | Note | 2021              | 2020              |
|--------------------------------------------|------|-------------------|-------------------|
| Salgsinntekt                               |      | 45 750 802        | 39 242 432        |
| Andre driftsinntekter                      |      | 3 856 710         | 8 242 094         |
| <b>Sum driftsinntekter</b>                 |      | <b>49 607 512</b> | <b>47 484 526</b> |
| Vareforbruk                                |      | 1 282 473         | 5 339 841         |
| Leietransport                              |      | 7 691 722         | 6 783 713         |
| Lønn og sosiale kostnader                  | 1    | 14 187 202        | 12 386 716        |
| Ordinære avskrivninger                     | 3    | 497 024           | 407 089           |
| Andre driftskostnader                      | 1    | 25 455 942        | 21 871 325        |
| <b>Sum driftskostnader</b>                 |      | <b>49 114 362</b> | <b>46 788 685</b> |
| <b>Driftsresultat</b>                      |      | <b>493 150</b>    | <b>695 841</b>    |
| <b>Finansinntekter og -kostnader</b>       |      |                   |                   |
| Renteinntekter                             |      | 11 691            | 1 782             |
| Andre finansinntekter                      |      | 334               | 0                 |
| Rentekostnader                             |      | 83 000            | 245 614           |
| Andre finanskostnader                      |      | 934               | 0                 |
| <b>Resultat av finansposter</b>            |      | <b>-71 909</b>    | <b>-243 833</b>   |
| <b>Ordinært resultat før skattekostnad</b> |      | <b>421 241</b>    | <b>452 009</b>    |
| Skattekostnad                              | 2    | 93 678            | 99 972            |
| <b>Årets resultat</b>                      |      | <b>327 563</b>    | <b>352 037</b>    |
| <b>Overføringer</b>                        |      |                   |                   |
| Avsatt konsernbidrag                       |      | 447 388           | 0                 |
| Annen egenkapital                          |      | 0                 | 352 037           |
| Overført fra annen egenkapital             |      | 119 825           | 0                 |
| <b>Sum overføringer</b>                    | 6    | <b>327 563</b>    | <b>352 037</b>    |

W. G. M.  
A. H. M. B. T.

**Indre Agder Transport AS**

Balanse pr. 31.12.

| <b>EIENDELER</b>                     | <b>Note</b> | <b>2021</b>       | <b>2020</b>       |
|--------------------------------------|-------------|-------------------|-------------------|
| <b>ANLEGGSMIDLER</b>                 |             |                   |                   |
| <b>Varige driftsmidler</b>           |             |                   |                   |
| Tomt og bygning                      | 3, 4        | 407 000           | 329 000           |
| Inventar og maskiner                 | 3, 4        | 1 366 000         | 1 084 000         |
| <b>Sum varige driftsmidler</b>       |             | <b>1 773 000</b>  | <b>1 413 000</b>  |
| <b>Finansielle anleggsmidler</b>     |             |                   |                   |
| Andre langsiktige fordringer         | 4           | 0                 | 40 800            |
| <b>Sum finansielle anleggsmidler</b> |             | <b>0</b>          | <b>40 800</b>     |
| <b>Sum anleggsmidler</b>             |             | <b>1 773 000</b>  | <b>1 453 800</b>  |
| <b>OMLØPSMIDLER</b>                  |             |                   |                   |
| <b>Varer</b>                         |             |                   |                   |
| Varelager                            | 4           | 855 550           | 786 236           |
| <b>Sum varer</b>                     |             | <b>855 550</b>    | <b>786 236</b>    |
| <b>Fordringer</b>                    |             |                   |                   |
| Kundefordringer                      | 4           | 7 754 159         | 7 985 331         |
| Andre kortsiktige fordringer         | 4           | 1 910 216         | 1 254 898         |
| <b>Sum fordring</b>                  |             | <b>9 664 375</b>  | <b>9 240 229</b>  |
| <b>Bankinnskudd, kontanter</b>       |             |                   |                   |
| Bankinnskudd, kontanter              | 5           | 564 165           | 1 222 886         |
| <b>Sum bankinnskudd, kontanter</b>   |             | <b>564 165</b>    | <b>1 222 886</b>  |
| <b>Sum omløpsmidler</b>              |             | <b>11 084 090</b> | <b>11 249 352</b> |
| <b>SUM EIENDELER</b>                 |             | <b>12 857 090</b> | <b>12 703 152</b> |

*Handwritten signatures and initials:*  
W. Car  
t3  
[Signature]



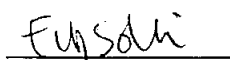

**Indre Agder Transport AS**

Balanse pr. 31.12.

| EGENKAPITAL OG GJELD                 | Note     | 2021              | 2020              |
|--------------------------------------|----------|-------------------|-------------------|
| <b>EGENKAPITAL</b>                   |          |                   |                   |
| <b>Innskutt egenkapital</b>          |          |                   |                   |
| Aksjekapital (100 aksjer à kr 1 000) | 7        | 100 000           | 100 000           |
| Annen innskutt egenkapital           |          | 599 130           | 599 130           |
| <b>Sum innskutt egenkapital</b>      |          | <b>699 130</b>    | <b>699 130</b>    |
| <b>Opptjent egenkapital</b>          |          |                   |                   |
| Annen egenkapital                    |          | 2 164 903         | 2 284 728         |
| <b>Sum opptjent egenkapital</b>      |          | <b>2 164 903</b>  | <b>2 284 728</b>  |
| <b>Sum egenkapital</b>               | <b>6</b> | <b>2 864 033</b>  | <b>2 983 858</b>  |
| <b>GJELD</b>                         |          |                   |                   |
| <b>Avsetning for forpliktelser</b>   |          |                   |                   |
| Utsatt skatt                         | 2        | 518 981           | 662 626           |
| <b>Annen langsiktig gjeld</b>        |          |                   |                   |
| Gjeld til kredittinstitusjoner       | 4        | 0                 | 1 761 965         |
| <b>Sum langsiktig gjeld</b>          |          | <b>518 981</b>    | <b>2 424 591</b>  |
| <b>Kortsiktig gjeld</b>              |          |                   |                   |
| Skyldig konsernbidrag                | 6        | 573 574           | 0                 |
| Kassekreditt                         | 4        | 1 008 097         | 0                 |
| Leverandørgjeld                      | 4        | 3 733 109         | 3 207 494         |
| Betalbar skatt                       | 2        | 111 137           | 0                 |
| Skyldige offentlige avgifter         |          | 1 726 182         | 1 374 931         |
| Annen kortsiktig gjeld               | 4        | 2 321 978         | 2 712 279         |
| <b>Sum kortsiktig gjeld</b>          |          | <b>9 474 077</b>  | <b>7 294 705</b>  |
| <b>Sum gjeld</b>                     |          | <b>9 993 057</b>  | <b>9 719 295</b>  |
| <b>SUM EGENKAPITAL OG GJELD</b>      |          | <b>12 857 090</b> | <b>12 703 153</b> |

28/6-22

Styret i Indre Agder Transport AS

  
Glenn Qvam Håkonsen  
styreleder  
Ulvar Thorsen Moi  
styremedlem  
Rune Thorsen  
Daglig leder  
Eivind Solli  
styremedlem  
Håkon Fuglevik  
styremedlem



Indre Agder Transport AS

Noter til årsregnskapet for 2021

## Regnskapsprinsipper

Årsregnskapet er satt opp i samsvar med regnskapsloven og god regnskapsskikk for små foretak.

### **Driftsinntekter**

Inntektsføring ved salg av varer skjer på leveringstidspunktet. Tjenester inntektsføres etter hvert som de leveres.

### **Klassifisering og vurdering av balanseposter**

Omløpsmidler og kortsiktig gjeld omfatter normalt poster som forfaller til betaling innen ett år etter balansedagen, samt poster som knytter seg til varekretsløpet. Omløpsmidler vurderes til laveste verdi av anskaffelseskost og antatt virkelig verdi.

Anleggsmidler omfatter eiendeler bestemt til varig eie og bruk, og er vurdert til anskaffelseskost. Varige driftsmidler balanseføres og avskrives over driftsmidlets økonomiske levetid. Varige driftsmidler nedskrives til antatt virkelig verdi når verdifallet forventes ikke å være forbigående.

### **Fordringer**

Kundefordringer og andre fordringer er oppført i balansen til pålydende etter fradrag for avsetning til forventet tap. Avsetning til tap gjøres på grunnlag av en individuell vurdering av de enkelte fordringene.

### **Varer**

Varer er verdsatt til det laveste av anskaffelseskost og netto salgsverdi. Egentilvirkede ferdigvarer og varer under tilvirkning er vurdert til tilvirkningskost. Det foretas nedskrivning for påregnelig ukurans.

### **Skatter**

Skattekostnaden i resultatregnskapet omfatter både periodens betalbare skatt og endring i utsatt skatt. Utsatt skatt er beregnet med 22 % på grunnlag av de midlertidige forskjeller som eksisterer mellom regnskapsmessige og skattemessige verdier samt ligningsmessig underskudd til fremføring ved utgangen av regnskapsåret. Skatteøkende og skattereduserende midlertidige forskjeller som reverseres eller kan reverseres i samme periode er utlignet og nettoført.

### **Leiekostnader**

Utgifter til leie av driftsmidler kostnadsføres.

## Note 1 Lønnskostnader, ytelser til daglig leder, styret og revisor

| Lønnskostnader               | 2021       | 2020       |
|------------------------------|------------|------------|
| Lønn                         | 12 456 861 | 11 037 188 |
| Arbeidsgiveravgift           | 1 396 765  | 1 116 913  |
| Pensjonskostnader            | 147 467    | 92 817     |
| Andre lønnsrelaterte ytelser | 186 108    | 139 798    |
| Sum                          | 14 187 201 | 12 386 716 |

Selskapet har i 2021 sysselsatt 22 årsverk.

Selskapet er pliktig til å ha tjenestepensjonsordning etter lov om obligatorisk tjenestepensjon.

Selskapets pensjonsordninger tilfredsstiller kravene i denne lov.

### **Ytelser til ledende personer**

|                              | Daglig leder | Styret |
|------------------------------|--------------|--------|
| Lønn                         | 778 344      | -      |
| Andre lønnsrelaterte ytelser | 2 421        | -      |
| Sum                          | 780 765      | -      |

### **Godtgjørelse til revisor**

Det er i 2021 kostnadsført kr 50 000,- (eks. mva) i ordinært revisjonshonorar og kr 16 000,-(eks. mva) vedrørende andre tjenester levert av revisor.



## Indre Agder Transport AS

## Noter til årsregnskapet for 2021

**Note 2 Skatt****Beregning av årets skattegrunnlag / betalbar skatt:**

|                                    | 2021           | 2020     |
|------------------------------------|----------------|----------|
| Resultat før skattekostnad         | 421 241        | 452 009  |
| Permanente forskjeller             | 4 568          | 2 408    |
| Endring i midlertidige forskjeller | 812 122        | 355 642  |
| Underskudd til fremføring          | -159 190       | -810 059 |
| Avgitt konsernbidrag               | -573 574       | -        |
| <b>Årets skattegrunnlag</b>        | <b>505 167</b> | <b>-</b> |

|                            |                |          |
|----------------------------|----------------|----------|
| <b>Betalbar skatt, 22%</b> | <b>111 137</b> | <b>-</b> |
|----------------------------|----------------|----------|

**Årets skattekostnad fordeler seg på:**

|                                    |               |               |
|------------------------------------|---------------|---------------|
| Betalbar skatt                     | 111 137       | -             |
| Endring i utsatt skatt             | -143 645      | 99 972        |
| Skatteeffekt mottatt konsernbidrag | 126 186       | -             |
| <b>Sum skattekostnad</b>           | <b>93 678</b> | <b>99 972</b> |

**Oversikt over midlertidige forskjeller:**

|                                       | 2021             | 2020             | Endring         |
|---------------------------------------|------------------|------------------|-----------------|
| Anleggsmidler                         | 1 867 195        | 2 531 364        | 664 169         |
| Omløpsmidler                          | -100 000         | -100 000         | -               |
| Gevinst- og tapskonto                 | 591 807          | 739 761          | 147 954         |
| Underskudd til fremføring             | -                | -159 190         | -159 190        |
| <b>Netto midlertidige forskjeller</b> | <b>2 359 002</b> | <b>3 011 935</b> | <b>652 933</b>  |
| <b>Utsatt skatt, 22%</b>              | <b>518 981</b>   | <b>662 626</b>   | <b>-143 644</b> |

**Note 3 Anleggsmidler**

|                                  | Inventar og maskiner | Bygning | Totalt     |
|----------------------------------|----------------------|---------|------------|
| Anskaffelseskost 01.01.          | 4 604 421            | 330 781 | 4 935 202  |
| Tilgang                          | 755 501              | 121 521 | 877 022    |
| Avgang                           | -20 000              | -       | -20 000    |
| Anskaffelseskost 31.12.          | 5 339 922            | 452 302 | 5 792 224  |
| Akkumulerte avskrivninger 31.12. | -3 973 922           | -45 302 | -4 019 224 |
| Balanseført verdi pr. 31.12.     | 1 366 000            | 407 000 | 1 773 000  |
| Årets avskrivninger              | 453 503              | 43 521  | 497 024    |

**Note 4 Fordringer og gjeld**

|                                                      | 2021             | 2020             |
|------------------------------------------------------|------------------|------------------|
| Fordringer med forfall > 1 år                        | -                | 40 800           |
| Langsiktig gjeld med forfall > 5 år                  | -                | -                |
| Gjeld som er sikret ved pant utgjør                  | 1 008 097        | 1 761 965        |
| Balanseført verdi av de pantsatte eiendelene utgjør: |                  |                  |
| Driftsmidler                                         | 1 773 000        | 1 413 000        |
| Varelager                                            | 855 550          | 786 236          |
| Kundefordringer (inntill 2,5 mill)                   | 2 500 000        | 2 500 000        |
| <b>Sum</b>                                           | <b>5 128 550</b> | <b>4 699 236</b> |



Indre Agder Transport AS

Noter til årsregnskapet for 2021

**Note 5 Bankinnskudd**

|                           | 2021    | 2020    |
|---------------------------|---------|---------|
| Bundne skattetrekkmidler: | 564 165 | 514 644 |

**Note 6 Egenkapital**

|                              | Aksje-<br>kapital | Annen innskutt<br>egenkapital | Annen<br>egenkapital | Sum              |
|------------------------------|-------------------|-------------------------------|----------------------|------------------|
| Egenkapital pr 01.01         | 100 000           | 599 130                       | 2 284 728            | 2 983 858        |
| Årets resultat               | -                 | -                             | 327 563              | 327 563          |
| Avgitt konsernbidrag         | -                 | -                             | -447 388             | -447 388         |
| <b>Egenkapital pr 31.12.</b> | <b>100 000</b>    | <b>599 130</b>                | <b>2 164 903</b>     | <b>2 864 033</b> |

**Note 7 Antall aksjer, aksjeeiere m.v**

| Aksjekapital    | Antall | Pålydende | Balanseført |
|-----------------|--------|-----------|-------------|
| Ordinære aksjer | 100    | 1 000     | 100 000     |

Alle aksjene gir samme rettigheter i selskapet.

| Aksjonærer                                                    | Aksjer     | Eierandel    |
|---------------------------------------------------------------|------------|--------------|
| Rutho Holding AS (v/styremedlem og daglig leder Rune Thorsen) | 100        | 100 %        |
| <b>Totalt antall aksjer</b>                                   | <b>100</b> | <b>100 %</b> |

Am <sup>10</sup> ~~10~~ 621  
B



RSM Norge AS

Hollendergata 3, 4514 Mandal  
Org.nr: 982 316 588 MVA

T +47 38 07 07 00  
F +47 23 11 42 01

[www.rsmnorge.no](http://www.rsmnorge.no)

Til generalforsamlingen i Indre Agder Transport AS

## Uavhengig revisors beretning

### Konklusjon

Vi har revidert Indre Agder Transport AS' årsregnskap som viser et overskudd på kr 327 563. Årsregnskapet består av balanse per 31. desember 2021, resultatregnskap for regnskapsåret avsluttet per denne datoen og noter til årsregnskapet, herunder et sammendrag av viktige regnskapsprinsipper.

Etter vår mening

- oppfyller årsregnskapet gjeldende lovkrav, og
- gir årsregnskapet et rettviseende bilde av selskapets finansielle stilling per 31. desember 2021, og av dets resultater for regnskapsåret avsluttet per denne datoen i samsvar med regnskapslovens regler og god regnskapsskikk i Norge.

### Grunnlag for konklusjonen

Vi har gjennomført revisjonen i samsvar med de internasjonale revisjonsstandardene International Standards on Auditing (ISA-ene). Våre oppgaver og plikter i henhold til disse standardene er beskrevet nedenfor under *Revisors oppgaver og plikter ved revisjonen av årsregnskapet*. Vi er uavhengige av selskapet slik det kreves i lov, forskrift og International Code of Ethics for Professional Accountants (inkludert internasjonale uavhengighetsstandarder) utstedt av the International Ethics Standards Board for Accountants (IESBA-reglene), og vi har overholdt våre øvrige etiske forpliktelser i samsvar med disse kravene. Innhentet revisjonsbevis er etter vår vurdering tilstrekkelig og hensiktsmessig som grunnlag for vår konklusjon.

### Styrets og daglig leders ansvar for årsregnskapet

Styret og daglig leder (ledelsen) er ansvarlige for å utarbeide årsregnskapet og for at det gir et rettviseende bilde i samsvar med regnskapslovens regler og god regnskapsskikk i Norge. Ledelsen er også ansvarlig for slik internkontroll som den finner nødvendig for å kunne utarbeide et årsregnskap som ikke inneholder vesentlig feilinformasjon, verken som følge av misligheter eller utilsiktede feil.

Ved utarbeidelsen av årsregnskapet må ledelsen ta standpunkt til selskapets evne til fortsatt drift og opplyse om forhold av betydning for fortsatt drift. Forutsetningen om fortsatt drift skal legges til grunn for årsregnskapet så lenge det ikke er sannsynlig at virksomheten vil bli avvirket.

### Revisors oppgaver og plikter ved revisjonen av årsregnskapet

Vårt mål er å oppnå betryggende sikkerhet for at årsregnskapet som helhet ikke inneholder vesentlig feilinformasjon, verken som følge av misligheter eller utilsiktede feil, og å avgi en revisjonsberetning som inneholder vår konklusjon. Betryggende sikkerhet er en høy grad av sikkerhet, men ingen garanti for at en revisjon utført i samsvar med ISA-ene, alltid vil avdekke vesentlig feilinformasjon som eksisterer. Feilinformasjon kan oppstå som følge av misligheter eller utilsiktede feil. Feilinformasjon blir vurdert som vesentlig dersom den enkeltvis eller samlet med rimelighet kan forventes å påvirke økonomiske beslutninger som brukerne foretar basert på årsregnskapet.

THE POWER OF BEING UNDERSTOOD  
AUDIT | TAX | CONSULTING

RSM Norge AS is a member of the RSM network and trades as RSM. RSM is the trading name used by the members of the RSM network. Each member of the RSM network is an independent accounting and consulting firm which practices in its own right. The RSM network is not itself a separate legal entity in any jurisdiction.

RSM Norge AS er medlem av is a member of Den norske Revisorforening



Revisors beretning 2021 for Indre Agder Transport AS



For videre beskrivelse av revisors oppgaver og plikter vises det til:  
<https://revisorforeningen.no/revisjonsberetninger>

Mandal, 31. juli 2022  
RSM Norge AS

Stian Skedsmo  
Statsautorisert revisor