



ÅRSREGNSKAPET FOR REGNSKAPSÅRET 2020 - GENERELL INFORMASJON

Enheten

Organisasjonsnummer: 913 186 990
Organisasjonsform: Aksjeselskap
Foretaksnavn: ZONO INVEST AS
Forretningsadresse: Storgaten 32
3126 TØNSBERG

Regnskapsår

Årsregnskapets periode: 01.01.2020 - 31.12.2020

Konsern

Morselskap i konsern: Nei

Regnskapsregler

Regler for små foretak benyttet: Ja
Benyttet ved utarbeidelsen av årsregnskapet til selskapet: Regnskapslovens alminnelige regler

Årsregnskapet fastsatt av kompetent organ

Bekreftet av representant for selskapet: Kristian Gjertsen Lundkvist
Dato for fastsettelse av årsregnskapet: 15.06.2021

Grunnlag for avgivelse

År 2020: Årsregnskapet er elektronisk innlevert
År 2019: Tall er hentet fra elektronisk innlevert årsregnskap fra 2020

Det er ikke krav til at årsregnskapet m.v. som sendes til Regnskapsregisteret er undertegnet. Kontrollen på at dette er utført ligger hos revisor/enhetens øverste organ. Sikkerheten ivaretas ved at innsender har rolle/rettighet for innsending av årsregnskapet via Altinn, og ved at det bekreftes at årsregnskapet er fastsatt av kompetent organ.

Brønnøysundregistrene, 10.07.2022



Resultatregnskap

Beløp i: NOK	Note	2020	2019
RESULTATREGNSKAP			
Kostnader			
Annen driftskostnad	2	163 307	12 516
Sum kostnader		163 307	12 516
Driftsresultat		-163 307	-12 516
Finansinntekter og finanskostnader			
Renteinntekt fra foretak i samme konsern	6	36 519	37 319
Annen renteinntekt		1 630	40
Annen finansinntekt	5	32 939 802	150 182
Verdiendring markedsbaserte omløpsmidler		-2 492 098	
Sum finansinntekter		30 485 853	187 541
Nedskrivning av andre finansielle anleggsmidler	5	-119 000	141 347
Annen rentekostnad		291 368	360
Annen finanskostnad	5	19 431 950	12 793
Sum finanskostnader		19 604 318	154 500
Netto finans		10 881 534	33 040
Ordinært resultat før skattekostnad	3	10 718 227	20 525
Skattekostnad på ordinært resultat	3	352 895	
Ordinært resultat etter skattekostnad		10 365 332	20 525
Årsresultat		10 365 332	20 525
Årsresultat etter minoritetsinteresser		10 365 332	20 525
Totalresultat		10 365 332	20 525
Overføringer og disponeringer			
Konsernbidrag	4	1 251 173	
Udekket tap	4		
Avsatt til annen egenkapital	4	9 114 159	20 525
Sum overføringer og disponeringer		10 365 332	20 525



Resultatregnskap

Beløp i: NOK	Note	2020	2019
---------------------	-------------	-------------	-------------



Balanse

Beløp i: NOK	Note	2020	2019
BALANSE - EIENDELER			
Anleggsmidler			
Immaterielle eiendeler			
Finansielle anleggsmidler			
Investering i annet foretak i samme konsern	5	345 000	226 000
Lån til foretak i samme konsern	6	6 149 624	1 072 049
Investeringer i aksjer og andeler	5	115 444	
Sum finansielle anleggsmidler		6 610 068	1 298 049
Sum anleggsmidler		6 610 068	1 298 049
Omløpsmidler			
Varer			
Investeringer			
Markedsbaserte aksjer	5	16 029 906	246 860
Andre finansielle instrumenter	5		
Sum investeringer		16 029 906	246 860
Bankinnskudd, kontanter og lignende			
Bankinnskudd, kontanter o.l.		2 333 951	123 634
Sum bankinnskudd, kontanter og lignende		2 333 951	123 634
Sum omløpsmidler		18 363 858	370 494
SUM EIENDELER		24 973 926	1 668 543
BALANSE - EGENKAPITAL OG GJELD			
Egenkapital			
Innskutt egenkapital			
Aksjekapital	4	30 000	30 000
Annen innskutt egenkapital	4	-5 666	-5 666
Sum innskutt egenkapital		24 334	24 334



Balanse

Beløp i: NOK	Note	2020	2019
Opptjent egenkapital			
Annen egenkapital	4	10 758 369	1 644 209
Sum opptjent egenkapital		10 758 369	1 644 209
Sum egenkapital		10 782 703	1 668 543
Sum langsiktig gjeld		0	0
Kortsiktig gjeld			
Gjeld til kredittinstitusjoner	5	12 577 641	
Leverandørgjeld		9 515	
Annen kortsiktig gjeld	3	1 604 068	
Sum kortsiktig gjeld		14 191 224	
Sum gjeld		14 191 224	0
SUM EGENKAPITAL OG GJELD		24 973 926	1 668 543



Brønnøysundregistrene

ÅRSREGNSKAP FOR REGNSKAPSÅRET 2020 - GENERELL INFORMASJON

Journalnummer: 2021 611513

Enheten

Organisasjonsnummer: 913 186 990
Organisasjonsform: Aksjeselskap
Foretaksnavn: ZONO INVEST AS
Forretningsadresse: Storgaten 32
3126 TØNSBERG

Regnskapsår

Årsregnskapets periode: 01.01.2020 - 31.12.2020

Konsern

Morselskap i konsern: Nei

Regnskapsregler

Regler for små foretak benyttet: Ja
Benyttet ved utarbeidelsen av
årsregnskapet til selskapet: Regnskapslovens alminnelige regler

Årsregnskapet fastsatt av kompetent organ

Bekreftet av representant for selskapet: Kristian Gjertsen Lundkvist
Dato for fastsettelse av årsregnskapet: 15.06.2021

Revisjon

Selskapet har besluttet at årsregnskapet
ikke skal revideres: Ja

Grunnlag for avgivelse

År 2020: Årsregnskap er elektronisk innlevert.
År 2019: Tall er hentet fra elektronisk innlevert årsregnskap fra 2020.

Det er ikke krav til at årsregnskapet m.v. som sendes til Regnskapsregisteret er undertegnet. Kontrollen på at dette er utført ligger hos revisor/enhetens øverste organ. Sikkerheten ivaretas ved at innsender har rolle/rettighet for innsending av årsregnskapet via Altinn, og ved at det bekreftes at årsregnskapet er fastsatt av kompetent organ.

Brønnøysundregistrene, 05.08.2021



Organisasjonsnr: 913 186 990
ZONO INVEST AS

RESULTATREGNSKAP

Beløp i: NOK	Note	2020	2019
RESULTATREGNSKAP			
Kostnader			
Annen driftskostnad	2	163 307	12 516
Sum kostnader		163 307	12 516
Driftsresultat		-163 307	-12 516
Finansinntekter og finanskostnader			
Renteinntekt fra foretak i samme konsern	6	36 519	37 319
Annen renteinntekt		1 630	40
Annen finansinntekt	5	32 939 802	150 182
Verdiendring markedsbaserte omløpsmidler		-2 492 098	
Sum finansinntekter		30 485 853	187 541
Nedskrivning av andre finansielle anleggsmidler	5	-119 000	141 347
Annen rentekostnad		291 368	360
Annen finanskostnad	5	19 431 950	12 793
Sum finanskostnader		19 604 318	154 500
Netto finans		10 881 534	33 040
Ordinært resultat før skattekostnad	3	10 718 227	20 525
Skattekostnad på ordinært resultat	3	352 895	
Ordinært resultat etter skattekostnad		10 365 332	20 525
Årsresultat		10 365 332	20 525
Årsresultat etter minoritetsinteresser		10 365 332	20 525
Totalresultat		10 365 332	20 525
Overføringer og disponeringer			
Konsernbidrag	4	1 251 173	
Udekket tap	4		
Avsatt til annen egenkapital	4	9 114 159	20 525
Sum overføringer og disponeringer		10 365 332	20 525



Organisasjonsnr: 913 186 990
ZONO INVEST AS

BALANSE

Beløp i: NOK Note 2020 2019

BALANSE - EIENDELER

Anleggsmidler

Immaterielle eiendeler

Finansielle anleggsmidler

Investering i annet foretak i samme konsern	5	345 000	226 000
Lån til foretak i samme konsern	6	6 149 624	1 072 049
Investeringer i aksjer og andeler	5	115 444	
Sum finansielle anleggsmidler		6 610 068	1 298 049
Sum anleggsmidler		6 610 068	1 298 049

Omløpsmidler

Varer

Investeringer

Markedsbaserte aksjer	5	16 029 906	246 860
Andre finansielle instrumenter	5		
Sum investeringer		16 029 906	246 860

Bankinnskudd, kontanter og lignende

Bankinnskudd, kontanter o. l.		2 333 951	123 634
Sum bankinnskudd, kontanter og lignende		2 333 951	123 634
Sum omløpsmidler		18 363 858	370 494

SUM EIENDELER **24 973 926** **1 668 543**

BALANSE - EGENKAPITAL OG GJELD

Egenkapital

Innskutt egenkapital

Aksjekapital	4	30 000	30 000
Annen innskutt egenkapital	4	-5 666	-5 666
Sum innskutt egenkapital		24 334	24 334

Opptjent egenkapital

Annen egenkapital	4	10 758 369	1 644 209
Sum opptjent egenkapital		10 758 369	1 644 209



Sum egenkapital		10 782 703	1 668 543
Sum langsiktig gjeld		0	0
Kortsiktig gjeld			
Gjeld til			
kredittinstitusjoner	5	12 577 641	
Leverandørgjeld		9 515	
Annen kortsiktig gjeld	3	1 604 068	
Sum kortsiktig gjeld		14 191 224	
Sum gjeld		14 191 224	0
SUM EGENKAPITAL OG GJELD		24 973 926	1 668 543



Organisasjonsnr: 913 186 990
ZONO INVEST AS

NOTEOPPLYSNINGER - SELSKAP - alle poster oppgitt i hele tall

Note

Antall aksjer og aksjeeiere

<u>Aksjeklasse</u>	<u>Ant. aksjer</u>	<u>Pålydende</u>	<u>Bokført verdi</u>
Ordinære aksjer	1000.00	30.00	30000.00

<u>Aksjeeiere - fritekst</u>	<u>Antall</u>	<u>Eierandel</u>	<u>Aksjeklasse</u>
MIDDELBORG INVEST AS	1000.00	100.00%	Ordinære aksjer

<u>Sum</u>	<u>Sum antall</u>	<u>Sum eierandel</u>
	1000.00	100.00%

Note

Ytelser til ledende personer

Er det gitt ytelser til ledende person: Nei

Ytelser til daglig leder

<u>Ytelser</u>	<u>Lønn</u>	<u>Pensj.forpl.</u>	<u>Andre godtgj.</u>
----------------	-------------	---------------------	----------------------

Note

Antall årsverk i regnskapsåret

Virksomheten har hatt følgende antall årsverk:
0.00

Note

Lån og sikkerhetsstillelse til ledende personer og aksjeeiere

Er det gitt lån eller sikkerhetsstillelse til ledende personer: Nei

Note

Konsern, tilknyttet selskap og datterselskap

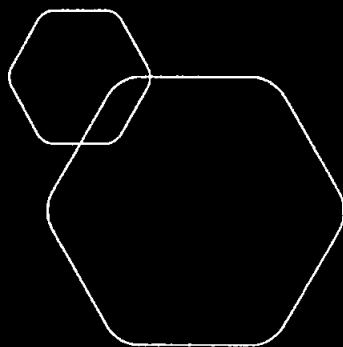
Tilknyttet selskap/datterselskap

<u>Navn og adresse</u>	<u>Eierandel</u>	<u>Stemmeandel</u>	<u>Egenkapital</u>	<u>Resultat</u>
------------------------	------------------	--------------------	--------------------	-----------------



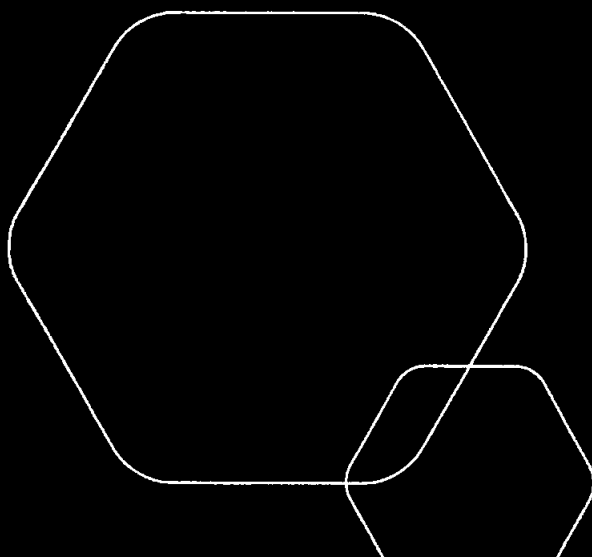
0.00%

0.00%



Årsregnskap 2020
Zono Invest AS

Resultatregnskap
Balanse
Noter



Org.nr.: 913 186 990




Resultatregnskap			
Zono Invest AS			
Driftsinntekter og driftskostnader	Note	2020	2019
Annen driftskostnad	2	163 307	12 516
Sum driftskostnader		163 307	12 516
Driftsresultat		-163 307	-12 516
Finansinntekter og finanskostnader			
Renteinntekt fra foretak i samme konsern	6	36 519	37 319
Annen renteinntekt		1 630	40
Annen finansinntekt	5	32 939 802	150 182
Verdiendring markedsbaserte omløpsmidler		-2 492 098	0
Nedskrivning av andre finansielle anleggsmidler	5	-119 000	141 347
Annen rentekostnad		291 368	360
Annen finanskostnad	5	19 431 950	12 793
Resultat av finansposter		10 881 534	33 040
Ordinært resultat før skattekostnad	3	10 718 227	20 525
Skattekostnad på ordinært resultat	3	352 895	0
Ordinært resultat		10 365 332	20 525
Årsresultat		10 365 332	20 525
Overføringer			
Avsatt konsernbidrag	4	1 251 173	0
Avsatt til annen egenkapital	4	9 114 159	20 525
Sum overføringer		10 365 332	20 525



Balanse			
Zono Invest AS			
Eiendeler	Note	2020	2019
Finansielle anleggsmidler			
Investeringer i annet foretak i samme konsern	5	345 000	226 000
Lån til foretak i samme konsern	6	6 149 624	1 072 049
Investeringer i aksjer og andeler	5	115 444	0
Sum finansielle anleggsmidler		6 610 068	1 298 049
Sum anleggsmidler		6 610 068	1 298 049
Omløpsmidler			
Investeringer			
Markedsbaserte aksjer	5	16 029 906	246 860
Sum investeringer		16 029 906	246 860
Bankinnskudd, kontanter o.l.		2 333 951	123 634
Sum omløpsmidler		18 363 858	370 494
Sum eiendeler		24 973 926	1 668 543



Balanse			
Zono Invest AS			
	Note	2020	2019
Egenkapital og gjeld			
Innskutt egenkapital			
Aksjekapital	4	30 000	30 000
Annen innskutt egenkapital	4	-5 666	-5 666
Sum innskutt egenkapital		24 334	24 334
Opptjent egenkapital			
Annen egenkapital	4	10 758 369	1 644 209
Sum opptjent egenkapital		10 758 369	1 644 209
Sum egenkapital		10 782 703	1 668 543
Gjeld			
Annen langsiktig gjeld			
Kortsiktig gjeld			
Gjeld til kredittinstitusjoner	5	12 577 641	0
Leverandørgjeld		9 515	0
Annen kortsiktig gjeld	3	1 604 068	0
Sum kortsiktig gjeld		14 191 224	0
Sum gjeld		14 191 224	0
Sum egenkapital og gjeld		24 973 926	1 668 543
Tønsberg, 15.06.2021 Styret i Zono Invest AS			
 Kristian Gjertsen Lundkvist styreleder			
Zono Invest AS		Side 4	



Zono Invest AS

Årsregnskap 2020

Noter

--

Note 1 Regnskapsprinsipper

Årsregnskapet er satt opp i samsvar med regnskapsloven og NRS 8 - God regnskapsskikk for små foretak.

Hovedregel for vurdering og klassifisering av eiendeler og gjeld

Eiendeler bestemt til varig eie eller bruk er klassifisert som anleggsmidler. Andre eiendeler er klassifisert som omløpsmidler. Fordringer som skal tilbakebetales innen et år er uansett klassifisert som omløpsmidler.

Ved klassifisering av kortsiktig og langsiktig gjeld er analoge kriterier lagt til grunn.

Anleggsmidler vurderes til anskaffelseskost, men nedskrives til virkelig verdi når verdifallet forventes ikke å være forbigående. Anleggsmidler med begrenset økonomisk levetid avskrives planmessig. Langsiktig gjeld balanseføres til nominelt mottatt beløp på etableringstidspunktet.

Omløpsmidler vurderes til laveste av anskaffelseskost og virkelig verdi. Kortsiktig gjeld balanseføres til nominelt mottatt beløp på etableringstidspunktet.

Enkelte poster er vurdert etter andre regler. Postene det gjelder vil være blant de postene som omhandles nedenfor.

Investeringer i aksjer og andeler

FIFO-metoden benyttes for tilordning av anskaffelseskost for ombyttbare finansielle eiendeler. Kortsiktige plasseringer (aksjer og andeler vurdert som omløpsmidler) vurderes til laveste av anskaffelseskost og virkelig verdi på balansedagen. Mottatt utbytte og andre utdelinger fra selskapene inntektsføres som annen finansinntekt.

Pengeposter i utenlandsk valuta er verdsatt til kursen ved regnskapsårets slutt og kostmetoden er benyttet for investeringer i datterselskap/ tilknyttet selskap. Utbytte er inntektsført samme år som det er avsatt i datterselskap/tilknyttet selskap, dersom det er sannsynlig at beløpet vil mottas. Ved utbytte som overstiger andel av tilbakeholdt resultat etter kjøpet representerer den overskytende del tilbakebetaling av investert kapital, og er fratrukket investeringens verdi i balansen.

Skatt

Skattekostnaden i resultatregnskapet omfatter både periodens betalbare skatt og endring i utsatt skatt. Utsatt skatt er beregnet med 22 % på grunnlag av de midlertidige forskjeller som eksisterer mellom regnskapsmessige og skattemessige verdier, samt ligningsmessig underskudd til fremføring ved utgangen av regnskapsåret. Skatteøkende og skattereduserende midlertidige forskjeller som reverserer eller kan reversere i samme periode er utlignet og nettoført.

Bruk av estimater

Ledelsen har brukt estimater og forutsetninger som har påvirket resultatregnskapet og verdsettelsen av eiendeler og gjeld, samt usikre eiendeler og forpliktelser på balansedagen under utarbeidelsen av årsregnskapet i henhold til god regnskapsskikk.



Note 2 Lønnskostnader etc

Selskapet har ingen ansatte, og har følgelig ingen avtale om obligatorisk tjenestepensjon. Det har ikke vært utbetaling til daglig leder.

Det er ikke utbetalt honorar til selskapets styre.

Revisor

Selskapet har valgt bort revisjon.

Note 3 Skatt

Utsatt skatt

Spesifikasjon av midlertidige forskjeller og beregning av utsatt skatt:

Midlertidige forskjeller knyttet til:	2020	2019	Endring
Underskudd til fremføring	0	-411 042	411 042
Sum midlertidige forskjeller	0	-411 042	411 042
Utsatt skatt/skattefordel 22 %	0	-94 540	94 540

Det er foretatt utligning av positive og negative forskjeller i den utstrekning det følger av foreløpig Norsk Regnskapsstandard om skatt. Utsatt skattefordel bokføres ikke i henhold til NRS 8 - God regnskapsskikk for små foretak.

Betalbar skatt fremkommer slik:	2020
Resultat før skattekostnad	10 718 227
Permanente forskjeller	-8 703 223
Endring midlertidige tidsforskjeller (jfr. ovenfor)	
3 % tilbakeføring av skattefrie inntekter	105
Anvendelse av fremførbart underskudd fra tidligere år	-411 042
Grunnlag betalbar skatt (avrundet)	1 604 068

Betalbar skatt på årets resultat 22 % **352 895**

Årets skattekostnad fremkommer slik:

Betalbar skatt	352 895
Utsatt skatt - netto endring (jfr. ovenfor)	0
Årets totalt skattekostnad	352 894

Betalbar skatt i balansen fremkommer slik:

Betalbar skatt på årets resultat	352 895
Skatteeffekt på avgitt konsernbidrag	-352 895
Betalbar skatt i balansen	0



Note 4 Egenkapital og aksjonærinformasjon

<i>Egenkapital</i>	Annen innskutt			Sum
	Aksjekapital	egenkapital	Annen egenkapital	
Egenkapital 01.01.2020	30 000	-5 666	1 644 209	1 668 543
Avgitt konsernbidrag			-1 251 173	-1 251 173
Årets resultat	0	0	10 365 332	10 365 332
Egenkapital 31.12.2020	30 000	-5 666	10 758 369	10 782 703

Selskapets aksjekapital er på kr 30 000 fordelt på 1 000 aksjer à kr 30 pr. aksje. Selskapets aksjer gir lik rett til utbytte.

Aksjeeierne i Zono Invest AS pr. 31.12.2020 er:

	Antall aksjer
Middelborg Invest AS	1 000

Note 5 Investeringer i aksjer og gjeld til kredittinstitusjoner

Finansielle anleggsmidler

<i>Foretaksnavn</i>	Zono Holding AS
<i>Ervervet</i>	2017
<i>Kontor</i>	Tønsberg
<i>Antall aksjer</i>	254 545
<i>Eierandel</i>	1,73 %
<i>Anskaffelseskost</i>	503 940
<i>Bokført egenkapital</i>	9 102 479
<i>Nedskrevet pr. 31.12.2020</i>	158 940
<i>Bokført verdi 31.12.2020</i>	345 000

Andre aksjer

<i>Investering i ikke-markedsbaserte aksjer:</i>	<i>Anskaffelseskost:</i>	<i>Bokført verdi:</i>	<i>Markedsverdi:</i>
Anleggsaksjer	115 444	115 444	IA
Sum	115 444	115 444	IA

<i>Markedsbaserte aksjerr:</i>	<i>Anskaffelseskost:</i>	<i>Bokført verdi:</i>	<i>Markedsverdi:</i>
Aksjer	18 522 004	16 029 906	18 377 645
Sum	18 522 004	16 029 906	18 377 645

Zono Invest AS eier aksjeposter i selskaper notert på Euronext Growth. Aksjene er i regnskapet oppført til kostpris, men det ligger vesentlige merverdier i disse aksjene som ikke reflekteres i årsregnskapet for 2020.

Selskapet har en aksjekredittramme på 35 millioner i Pareto Securities. Per 31.12.2020 er aksjekreditten trukket med kr 12 577 641. Middelborg Invest AS har stilt sikkerhet for aksjekreditten med 7 millioner.



Note 6 Mellomværende med nærstående

Fordringer til selskaper i samme konsern

	2020	2019
Lån til Middelborg AS	4 446 829	1 072 049
Lån til Middelborg Invest AS	1 702 795	0
Sum	6 149 624	1 072 049

Lån til Middelborg AS og Middelborg Invest AS renteberegnes med den til enhver tid gjeldende konsernrente, som i 2020 i gjennomsnitt har vært 2,82 %. Lånene skal tilbakebetales når likviditeten i selskapet tillater dette. Lånene er definert som langsiktig.