



ÅRSREGNSKAPET FOR REGNSKAPSÅRET 2021 - GENERELL INFORMASJON

Enheten

Organisasjonsnummer: 987 902 612
Organisasjonsform: Aksjeselskap
Foretaksnavn: OSLO KRU AS
Forretningsadresse: Storgata 10A
0155 OSLO

Regnskapsår

Årsregnskapets periode: 01.01.2021 - 31.12.2021

Konsern

Morselskap i konsern: Nei

Regnskapsregler

Regler for små foretak benyttet: Ja
Benyttet ved utarbeidelsen av årsregnskapet til selskapet: Regnskapslovens alminnelige regler

Årsregnskapet fastsatt av kompetent organ

Bekreftet av representant for selskapet: Anne Cecilie Winther
Dato for fastsettelse av årsregnskapet: 14.09.2022

Grunnlag for avgivelse

År 2021: Årsregnskapet er elektronisk innlevert
År 2020: Tall er hentet fra elektronisk innlevert årsregnskap fra 2021

Det er ikke krav til at årsregnskapet m.v. som sendes til Regnskapsregisteret er undertegnet. Kontrollen på at dette er utført ligger hos revisor/enhetens øverste organ. Sikkerheten ivaretas ved at innsender har rolle/rettighet for innsending av årsregnskapet via Altinn, og ved at det bekreftes at årsregnskapet er fastsatt av kompetent organ.

Brønnøysundregistrene, 20.06.2023



Resultatregnskap

Beløp i: NOK	Note	2021	2020
RESULTATREGNSKAP			
Inntekter			
Salgsinntekt		10 674 391	7 033 045
Annen driftsinntekt	8	3 491 041	1 882 580
Sum inntekter		14 165 432	8 915 625
Kostnader			
Fremmedtjenester		109 820	37 234
Lønnskostnad m.m.	2	11 615 559	7 206 198
Avskrivning på varige driftsmidler	3	470 000	470 789
Annen driftskostnad	2	2 006 397	1 634 390
Sum kostnader		14 201 776	9 348 611
Driftsresultat		-36 344	-432 986
Finansinntekter og finanskostnader			
Annen renteinntekt		606	4 054
Verdiendring markedsbaserte omløpsmidler	4	9 937	10 363
Sum finansinntekter		10 542	14 418
Annen rentekostnad		181	129
Sum finanskostnader		181	129
Netto finans		10 361	14 289
Ordinært resultat før skattekostnad		-25 983	-418 697
Skattekostnad på ordinært resultat	6	-6 632	-89 741
Ordinært resultat etter skattekostnad		-19 351	-328 956
Årsresultat		-19 351	-328 956
Årsresultat etter minoritetsinteresser		-19 351	-328 956
Totalresultat		-19 351	-328 956
Overføringer og disponeringer			



Resultatregnskap

Beløp i: NOK	Note	2021	2020
Overført fra annen egenkapital		-19 351	-328 956
Sum overføringer og disponeringer		-19 351	-328 956



Balanse

Beløp i: NOK	Note	2021	2020
BALANSE - EIENDELER			
Anleggsmidler			
Immaterielle eiendeler			
Utsatt skattefordel	6	31 259	17 880
Sum immaterielle eiendeler		31 259	17 880
Varige driftsmidler			
Tomter m.m	3		
Maskiner og anlegg	3		
Skip, rigger, og lignende	3		
Driftsløsøre, inventar o.l	3	928 488	1 398 488
Sum varige driftsmidler	3	928 488	1 398 488
Investeringer i aksjer og andeler	4		
Sum anleggsmidler		959 747	1 416 368
Omløpsmidler			
Varer			
Fordringer			
Kundefordringer		1 161 423	180 000
Andre kortsiktige fordringer	2, 6	1 417 746	824 774
Sum fordringer		2 579 169	1 004 774
Investeringer			
Aksjer og andeler i foretak i samme konsern	4		
Markedsbaserte aksjer	4	194 468	184 532
Markedsbaserte obligasjoner	4		
Andre markedsbaserte finansielle instrumenter	4		
Sum investeringer		194 468	184 532
Bankinnskudd, kontanter og lignende			
Bankinnskudd, kontanter o.l	5	2 770 449	1 287 906
Sum bankinnskudd, kontanter og lignende		2 770 449	1 287 906
Sum omløpsmidler		5 544 087	2 477 212



Balanse

Beløp i: NOK	Note	2021	2020
SUM EIENDELER		6 503 834	3 893 580
BALANSE - EGENKAPITAL OG GJELD			
Egenkapital			
Innskutt egenkapital			
Aksjekapital	9	152 000	152 000
Beholdning av egne aksjer	7, 9		
Overkurs		10 000	10 000
Sum innskutt egenkapital		162 000	162 000
Opptjent egenkapital			
Annen egenkapital	7	2 666 955	2 686 306
Sum opptjent egenkapital		2 666 955	2 686 306
Sum egenkapital	7, 8	2 828 955	2 848 306
Gjeld			
Langsiktig gjeld			
Utsatt skatt	6		
Annen langsiktig gjeld			
Sum langsiktig gjeld		0	0
Kortsiktig gjeld			
Leverandørgjeld		99 620	57 199
Betalbar skatt	6	6 747	
Skyldige offentlige avgifter		1 728 819	207 252
Annen kortsiktig gjeld		1 839 693	780 822
Sum kortsiktig gjeld		3 674 879	1 045 274
Sum gjeld		3 674 879	1 045 274
SUM EGENKAPITAL OG GJELD		6 503 834	3 893 580



Brønnøysundregistrene

ÅRSREGNSKAP FOR REGNSKAPSÅRET 2021 - GENERELL INFORMASJON

Journalnummer: 2022 928276

Enheten

Organisasjonsnummer: 987 902 612
Organisasjonsform: Aksjeselskap
Foretaksnavn: OSLO KRU AS
Forretningsadresse: Storgata 10A
0155 OSLO

Regnskapsår

Årsregnskapets periode: 01.01.2021 - 31.12.2021

Konsern

Morselskap i konsern: Nei

Regnskapsregler

Regler for små foretak benyttet: Ja
Benyttet ved utarbeidelsen av
årsregnskapet til selskapet: Regnskapslovens alminnelige regler

Årsregnskapet fastsatt av kompetent organ

Bekreftet av representant for selskapet: Anne Cecilie Winther
Dato for fastsettelse av årsregnskapet: 14.09.2022

Grunnlag for avgivelse

År 2021: Årsregnskap er elektronisk innlevert.
År 2020: Tall er hentet fra elektronisk innlevert årsregnskap fra 2021.

Det er ikke krav til at årsregnskapet m.v. som sendes til Regnskapsregisteret er undertegnet. Kontrollen på at dette er utført ligger hos revisor/enhetens øverste organ. Sikkerheten ivaretas ved at innsender har rolle/rettighet for innsending av årsregnskapet via Altinn, og ved at det bekreftes at årsregnskapet er fastsatt av kompetent organ.

Brønnøysundregistrene, 21.09.2022



Organisasjonsnr: 987 902 612
OSLO KRU AS

RESULTATREGNSKAP

Beløp i: NOK	Note	2021	2020
RESULTATREGNSKAP			
Inntekter			
Salgsinntekt		10 674 391	7 033 045
Annen driftsinntekt	8	3 491 041	1 882 580
Sum inntekter		14 165 432	8 915 625
Kostnader			
Fremmedtjenester		109 820	37 234
Lønnskostnad m.m.	2	11 615 559	7 206 198
Avskrivning på varige driftsmidler	3	470 000	470 789
Annen driftskostnad	2	2 006 397	1 634 390
Sum kostnader		14 201 776	9 348 611
Driftsresultat		-36 344	-432 986
Finansinntekter og finanskostnader			
Annen renteinntekt		606	4 054
Verdiendring markedsbaserte omløpsmidler	4	9 937	10 363
Sum finansinntekter		10 542	14 418
Annen rentekostnad		181	129
Sum finanskostnader		181	129
Netto finans		10 361	14 289
Ordinært resultat før skattekostnad		-25 983	-418 697
Skattekostnad på ordinært resultat	6	-6 632	-89 741
Ordinært resultat etter skattekostnad		-19 351	-328 956
Årsresultat		-19 351	-328 956
Årsresultat etter minoritetsinteresser		-19 351	-328 956
Totalresultat		-19 351	-328 956
Overføringer og disponeringer			
Overført fra annen egenkapital		-19 351	-328 956
Sum overføringer og disponeringer		-19 351	-328 956



Organisasjonsnr: 987 902 612
OSLO KRU AS

BALANSE

Beløp i: NOK	Note	2021	2020
BALANSE - EIENDELER			
Anleggsmidler			
Immaterielle eiendeler			
Utsatt skattefordel	6	31 259	17 880
Sum immaterielle eiendeler		31 259	17 880
Varige driftsmidler			
Tomter m.m	3		
Maskiner og anlegg	3		
Skip, rigger, og lignende	3		
Driftsløsøre, inventar o.l	3	928 488	1 398 488
Sum varige driftsmidler	3	928 488	1 398 488
Investeringer i aksjer og andeler	4		
Sum anleggsmidler		959 747	1 416 368
Omløpsmidler			
Varer			
Fordringer			
Kundefordringer		1 161 423	180 000
Andre kortsiktige fordringer	2, 6	1 417 746	824 774
Sum fordringer		2 579 169	1 004 774
Investeringer			
Aksjer og andeler i foretak i samme konsern	4		
Markedsbaserte aksjer	4	194 468	184 532
Markedsbaserte obligasjoner	4		
Andre markedsbaserte finansielle instrumenter	4		
Sum investeringer		194 468	184 532
Bankinnskudd, kontanter og lignende			
Bankinnskudd, kontanter o.l	5	2 770 449	1 287 906
Sum bankinnskudd, kontanter og lignende		2 770 449	1 287 906
Sum omløpsmidler		5 544 087	2 477 212
SUM EIENDELER		6 503 834	3 893 580
BALANSE - EGENKAPITAL OG GJELD			



Egenkapital			
Innskutt egenkapital			
Aksjekapital	9	152 000	152 000
Beholdning av egne aksjer	7, 9		
Overkurs		10 000	10 000
Sum innskutt egenkapital		162 000	162 000
Opptjent egenkapital			
Annen egenkapital	7	2 666 955	2 686 306
Sum opptjent egenkapital		2 666 955	2 686 306
Sum egenkapital	7, 8	2 828 955	2 848 306
Gjeld			
Langsiktig gjeld			
Utsatt skatt	6		
Annen langsiktig gjeld			
Sum langsiktig gjeld		0	0
Kortsiktig gjeld			
Leverandørgjeld		99 620	57 199
Betalbar skatt	6	6 747	
Skyldige offentlige avgifter		1 728 819	207 252
Annen kortsiktig gjeld		1 839 693	780 822
Sum kortsiktig gjeld		3 674 879	1 045 274
Sum gjeld		3 674 879	1 045 274
SUM EGENKAPITAL OG GJELD		6 503 834	3 893 580



Organisasjonsnr: 987 902 612
OSLO KRU AS

NOTEOPPLYSNINGER - SELSKAP - alle poster oppgitt i hele tall

Note

Antall aksjer og aksjeeiere

Note
2

Antall årsverk i regnskapsåret

Virksomheten har hatt følgende antall årsverk:
21.00

Omløpsmidler Startdato Sluttdato Endring

Skattemessig fremf.undersk. Startdato Sluttdato Endring

Kortsiktig gjeld Startdato Sluttdato Endring



Årsregnskap 2021

Oslo Kru AS

Resultatregnskap
Balanse
Noter til regnskapet

Org.nr.: 987 902 612



Oslo Kru AS

Resultatregnskap for 2021

	Note	2021	2020
DRIFTSINNEKTER OG DRIFTSKOSTNADER			
Salgsinntekt		10 674 391	7 033 045
Annen driftsinntekt	8	3 491 041	1 882 580
SUM DRIFTSINNEKTER		14 165 432	8 915 625
Fremmedtjenester		109 820	37 234
Lønnskostnad m.m.	2	11 615 559	7 206 198
Avskrivning på varige driftsmidler	3	470 000	470 789
Annen driftskostnad	2	2 006 397	1 634 390
SUM DRIFTSKOSTNADER		14 201 776	9 348 611
DRIFTSRESULTAT		-36 344	-432 986
FINANSINNEKTER OG FINANSKOSTNADER			
Annen renteinntekt		606	4 054
Verdiendring markedsbaserte omløpsmidler	4	9 937	10 363
Annen rentekostnad		181	129
RESULTAT AV FINANSPOSTER		10 361	14 289
ORDINÆRT RESULTAT FØR SKATTEKOSTNAD		-25 983	-418 697
Skattekostnad på ordinært resultat	6	-6 632	-89 741
ÅRSRESULTAT		-19 351	-328 956
OPPLYSNINGER OM RESULTATDISPONERINGER			
Overført fra annen egenkapital		19 351	328 956
SUM DISPONERT		-19 351	-328 956

Oslo Kru AS



Oslo Kru AS

Balanse pr. 31. desember 2021

	Note	2021	2020
EIENDELER			
ANLEGGSMIDLER			
Immaterielle eiendeler			
Utsatt skattefordel	6	31 259	17 880
Sum immaterielle eiendeler		31 259	17 880
Varige driftsmidler			
Driftsløsøre, inventar o.l	3	928 488	1 398 488
Sum varige driftsmidler	3	928 488	1 398 488
SUM ANLEGGSMIDLER		959 747	1 416 368
OMLØPSMIDLER			
Fordringer			
Kundefordringer		1 161 423	180 000
Andre kortsiktige fordringer	2, 6	1 417 746	824 774
Sum fordringer		2 579 169	1 004 774
Investeringer			
Markedsbaserte verdipapirer	4	194 468	184 532
Sum investeringer		194 468	184 532
Bankinnskudd, kontanter o.l	5	2 770 449	1 287 906
SUM OMLØPSMIDLER		5 544 087	2 477 212
SUM EIENDELER		6 503 834	3 893 580

Oslo Kru AS



Oslo Kru AS

Noter til regnskapet for 2021

Artur Waraksa	1	1
Børge Løkke Knudsen	1	1
Carolin Steinert	1	1
Dominik Włodarczyk	1	1
Gareth McDonough	1	1
Godfrey Muvirimi	1	1
Henrik Steen	1	1
Jan Peter Jamvold Telle	1	1
Javier del Campo Perez	1	1
Kristian Thor Helboe	1	1
Martin Stefan Nilsson	1	1
Pawel Szepietowski	1	1
Pål-Hallstein Ous	1	1
Vanja Soløst	1	1
Totalt antall aksjer	152	100

Aksjer og opsjoner eiet av medlemmer i styret og daglig leder:

Navn	Verv	Ordinære
Lars Erik Bach	styremedlem	17
Kim Alexander Holm	styreleder	7
Bjørn Alvin Storvik	styremedlem	8
Anne Cecilie Winther	daglig leder	1
Tommy Reite	styremedlem	3
Totalt antall aksjer		36



Oslo Kru AS


Balanse pr. 31. desember 2021


	Note	2021	2020
EGENKAPITAL OG GJELD			
Innskutt egenkapital			
Aksjekapital	9	152 000	152 000
Overkurs		10 000	10 000
Sum innskutt egenkapital		162 000	162 000
Opptjent egenkapital			
Annen egenkapital	7	2 666 955	2 686 306
Sum opptjent egenkapital		2 666 955	2 686 306
SUM EGENKAPITAL	7, 8	2 828 955	2 848 306
GJELD			
Kortsiktig gjeld			
Leverandørgjeld		99 620	57 199
Betalbar skatt	6	6 747	0
Skyldige offentlige avgifter		1 728 819	207 252
Annen kortsiktig gjeld		1 839 693	780 822
Sum kortsiktig gjeld		3 674 879	1 045 274
SUM GJELD		3 674 879	1 045 274
SUM GJELD OG EGENKAPITAL		6 503 834	3 893 580

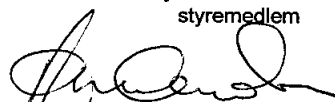
Oslo, 14.09.2022



Kim Alexander Holm
styreleder


Lars Erik Bach
styremedlem


Bjørn Alvin Storvik
styremedlem


Tommy Reite
styremedlem


Anné Cecilie Winther
daglig leder


Jonas Bengtson

Oslo Kru AS



Oslo Kru AS

Noter til regnskapet for 2021

Note 1 Regnskapsprinsipper

Årsregnskapet er satt opp i samsvar med regnskapsloven og NRS 8 - God regnskapsskikk for små foretak.

Driftsinntekter

Inntektsføring ved salg av varer skjer på leveringstidspunktet. Tjenester inntektsføres etter hvert som de leveres.

Skatt

Skattekostnaden i resultatregnskapet omfatter både periodens betalbare skatt og endring i utsatt skatt. Utsatt skatt er beregnet med 22% på grunnlag av de midlertidige forskjeller som eksisterer mellom regnskapsmessige og skattemessige verdier, samt ligningsmessig underskudd til fremføring ved utgangen av regnskapsåret. Skatteøkende og skattereduserende midlertidige forskjeller som reverserer eller kan reverseres i samme periode er utlignet og nettoført.

Klassifisering og vurdering av anleggsmidler

Anleggsmidler omfatter eiendeler bestemt til varig eie og bruk. Anleggsmidler er vurdert til anskaffelseskost. Varige driftsmidler balanseføres og avskrives over driftsmiddelets økonomiske levetid.

Klassifisering og vurdering av omløpsmidler

Omløpsmidler og kortsiktig gjeld omfatter normalt poster som forfaller til betaling innen ett år etter balansedagen, samt poster som knytter seg til varekretsløpet. Omløpsmidler vurderes til laveste verdi av anskaffelseskost og virkelig verdi.

Fordringer

Kundefordringer og andre fordringer oppføres til pålydende etter fradrag for avsetning til forventet tap. Avsetning til tap gjøres på grunnlag av en individuell vurdering av de enkelte fordringene.

Note 2 Lønnskostnader og ytelser, godtgjørelser til daglig leder, styret og revisor

Lønnskostnader	2021	2020
Lønninger	9 893 332	5 979 663
Arbeidsgiveravgift	1 321 044	929 550
Pensjonskostnader	66 795	92 205
Andre ytelser	334 388	204 780
Sum	11 615 559	7 206 198

Selskapet har i 2021 sysselsatt 21 årsverk.

Pensjonsforpliktelser

Selskapet har tjenstepensjonsordning etter lov om obligatorisk tjenstepensjon.



Oslo Kru AS

Noter til regnskapet for 2021

Note 3 Anleggsmidler

	Driftsløsøre, inventar ol.	Programvare	Sum
Anskaffelseskost pr. 01.01.21	288 923	1 970 206	2 259 129
= Anskaffelseskost 31.12.21	288 923	1 970 206	2 259 129
Akkumulerte avskrivninger 31.12.21	241 585	1 089 056	1 330 641
= Bokført verdi 31.12.21	47 338	881 150	928 488
Økonomisk levetid	4 - 6 år	5 år	

Programvare er egenutviklet crew call system.

Note 4 Verdipapirer

	Antall andeler	Opprinnelig kostpris	Balansført verdi	Urealisert gevinst
Aksjefond				
DnB Aktiv 30	1 054	100 000	194 468	94 468

Årets urealiserte gevinst er kr 9 937.

Note 5 Bankinnskudd

Innestående midler på skattetrekkskonto (bundne midler) er på kr 729 822.



Oslo Kru AS

Noter til regnskapet for 2021

Note 6 Skatt

Årets skattekostnad	2021	2020
Resultatført skatt på ordinært resultat:		
Betalbar skatt	6 747	-81 141
Endring i utsatt skattefordel	-13 379	-8 600
Skattekostnad ordinært resultat	-6 632	-89 741
Skattepliktig inntekt:		
Ordinært resultat før skatt	-25 983	-418 697
Permanente forskjeller	-4 162	10 783
Endring i midlertidige forskjeller	60 815	39 090
Skattepliktig inntekt	30 670	-368 823
Betalbar skatt i balansen:		
Betalbar skatt på årets resultat	6 747	0
Skatt på tilbakeført underskudd	0	-81 141
Sum betalbar skatt i balansen	6 747	-81 141

Negativ betalbar skatt gjelder adgangen til å tilbakeføre underskudd for 2020 mot skattepliktig overskudd i 2018 og 2019

Skatteeffekten av midlertidige forskjeller som har gitt opphav til utsatt skatt og utsatte skattefordeler, spesifisert på typer av midlertidige forskjeller

	2021	2020	Endring
Varige driftsmidler	-67 086	-6 271	60 815
Fordringer	-75 000	-75 000	0
Sum	-142 086	-81 271	60 815
Grunnlag for utsatt skattefordel	-142 086	-81 271	60 815
Utsatt skattefordel (22 %)	-31 259	-17 880	13 379

Note 7 Egenkapital

	Aksjekapital	Overkurs	Annen egenkapital	Sum egenkapital
Pr. 31.12.2020	152 000	10 000	2 686 306	2 848 306
Årets resultat			-19 351	-19 351
Utbytte			0	0
Pr 31.12.2021	152 000	10 000	2 666 955	2 828 955



Oslo Kru AS

Noter til regnskapet for 2021

Note 8 Korona-epidemi og hendelser etter balansedagen

Oslo Kru hadde grunnet koronanedstengninger ikke normal drift i 2021, med unntak av noen uker i oktober og november med høy aktivitet før ny nedstengning ved inngangen av desember. Ved utgangen av året var det svært usikkert når man igjen kunne forvente å gjenoppta drift, og ny gjenåpning kom ikke før mars 2022.

Oslo Kru valgte å ikke gjenpermittere ansatte da de nye nedstengningene trådte i kraft, og satte lit til myndighetenes lovnader om lønnskompensasjon. Det var ved utgangen av 2021 svært usikkert hvordan lønnskompensasjonsordningen ville bli utformet og hvilke kostnader den ville dekke. Oslo Kru anså dog allikevel belastningen ved å gjenpermittere som for høy for våre ansatte, og at det ville føre til stor risiko for å miste ansatte.

Oslo Kru anser å igjen være i normal drift sommeren 2022.

Note 9 Aksjonærer

Aksjekapitalen i Oslo Kru AS pr. 31.12 består av:

	Antall	Pålydende	Bokført
Ordinære aksjer	152	1 000	152 000
Sum	152		152 000

Eierstruktur

Aksjonærer i % pr. 31.12:

	Ordinære	Eierandel
Lars Erik Bach	17	11
Jan Rune Paulsen	13	9
Jonas Bengtson	11	7
Bjørn Alvin Storvik	8	5
Marit Vindvik	8	5
Kim Alexander Holm	7	5
Adrian Zahl Solskjær Johansen	4	3
Alexandra Gjersøe	4	3
Bjørn Erik Houmb	4	3
Christina Hol	4	3
Christopher Munthe	4	3
Linda Charlotte Varlo	4	3
Olav Mosvold Larsen	4	3
Oscar Stray Braathen	4	3
Sondre Lindaas	4	3
Stine Wicks	4	3
Tom Michaelsen	4	3
Tomm Erik Østberg	4	3
Tor Aage Sørnes	4	3
Trond Larsen	4	3
Petter Aaser Sandvig	3	2
Tina Fossheim	3	2
Tommy Reite	3	2
Karl Michael Hector Sloly	2	1
Tom Erik Røysnes	2	1
Vilde Frank	2	1
Andrew David Keeping	1	1
Anna Waraksa	1	1
Anne Cecilie Winther	1	1



mazars

Fridtjof Nansens vei 19

0369 Oslo

Norway

Tel: +47 23 19 63 00

www.mazars.no

Til generalforsamlingen i Oslo Kru AS

Uavhengig revisors beretning

Konklusjon

Vi har revidert Oslo Kru AS sitt årsregnskap som viser et underskudd på kr 19 351. Årsregnskapet består av balanse per 31. desember 2021, resultatregnskap for regnskapsåret avsluttet per denne datoen og noter til årsregnskapet, herunder et sammendrag av viktige regnskapsprinsipper.

Etter vår mening

- oppfyller årsregnskapet gjeldende lovkrav, og
- gir årsregnskapet et rettviseende bilde av selskapets finansielle stilling per 31. desember 2021 og av dets resultat for regnskapsåret avsluttet per denne datoen i samsvar med regnskapslovens regler og god regnskapsskikk i Norge.

Grunnlag for konklusjonen

Vi har gjennomført revisjonen i samsvar med de internasjonale revisjonsstandardene International Standards on Auditing (ISA-ene). Våre oppgaver og plikter i henhold til disse standardene er beskrevet nedenfor under "Revisors oppgaver og plikter ved revisjonen av årsregnskapet". Vi er uavhengige av selskapet slik det kreves i lov, forskrift og International Code of Ethics for Professional Accountants (inkludert internasjonale uavhengighetsstandarder) utstedt av the International Ethics Standards Board for Accountants (IESBA-reglene), og vi har overholdt våre øvrige etiske forpliktelser i samsvar med disse kravene. Innhentet revisjonsbevis er etter vår vurdering tilstrekkelig og hensiktsmessig som grunnlag for vår konklusjon.

Ledelsens ansvar for årsregnskapet

Ledelsen (styret og daglig leder) er ansvarlig for å utarbeide årsregnskapet og for at det gir et rettviseende bilde i samsvar med regnskapslovens regler og god regnskapsskikk i Norge. Ledelsen er også ansvarlig for slik intern kontroll som den finner nødvendig for å kunne utarbeide et årsregnskap som ikke inneholder vesentlig feilinformasjon, verken som følge av misligheter eller utilsiktede feil.

Ved utarbeidelsen av årsregnskapet må ledelsen ta standpunkt til selskapets evne til fortsatt drift og opplyse om forhold av betydning for fortsatt drift. Forutsetningen om fortsatt drift skal legges til grunn for årsregnskapet så lenge det ikke er sannsynlig at virksomheten vil bli avvirket.

Mazars AS

Org. no. 979 605 994



mazars

Revisors oppgaver og plikter ved revisjonen av årsregnskapet

Vårt mål er å oppnå betryggende sikkerhet for at årsregnskapet som helhet ikke inneholder vesentlig feilinformasjon, verken som følge av misligheter eller utilsiktede feil, og å avgi en revisjonsberetning som inneholder vår konklusjon. Betryggende sikkerhet er en høy grad av sikkerhet, men ingen garanti for at en revisjon utført i samsvar med ISA-ene, alltid vil avdekke vesentlig feilinformasjon som eksisterer. Feilinformasjon kan oppstå som følge av misligheter eller utilsiktede feil. Feilinformasjon blir vurdert som vesentlig dersom den enkeltvis eller samlet med rimelighet kan forventes å påvirke økonomiske beslutninger som brukerne foretar basert på årsregnskapet.

For videre beskrivelse av revisors oppgaver og plikter vises det til:
<https://revisorforeningen.no/revisjonsberetninger>

Oslo, 15.09.2022
Mazars AS


Odd Hugo Linherud
statsautorisert revisor