



ÅRSREGNSKAPET FOR REGNSKAPSÅRET 2021 - GENERELL INFORMASJON

Enheten

Organisasjonsnummer: 916 558 627
Organisasjonsform: Aksjeselskap
Foretaksnavn: SAREN INFRASTRUCTURE AS
Forretningsadresse: c/o Intertrust (Norway) AS
Wergelandsveien 7
0167 OSLO

Regnskapsår

Årsregnskapets periode: 01.01.2021 - 31.12.2021

Konsern

Morselskap i konsern: Ja
Konsernregnskap lagt ved: Ja

Regnskapsregler

Regler for små foretak benyttet: Nei
Benyttet ved utarbeidelsen av årsregnskapet til selskapet: Regnskapslovens alminnelige regler
Benyttet ved utarbeidelsen av årsregnskapet til konsernet: Regnskapslovens alminnelige regler

Årsregnskapet fastsatt av kompetent organ

Bekreftet av representant for selskapet: Graham John Matthews
Dato for fastsettelse av årsregnskapet: 08.06.2022

Grunnlag for avgivelse

År 2021: Årsregnskapet er elektronisk innlevert
År 2020: Tall er hentet fra elektronisk innlevert årsregnskap fra 2021

Det er ikke krav til at årsregnskapet m.v. som sendes til Regnskapsregisteret er undertegnet. Kontrollen på at dette er utført ligger hos revisor/enhetens øverste organ. Sikkerheten ivaretas ved at innsender har rolle/rettighet for innsending av årsregnskapet via Altinn, og ved at det bekreftes at årsregnskapet er fastsatt av kompetent organ.

Brønnøysundregistrene, 25.07.2023



Resultatregnskap

Beløp i: NOK	Note	2021	2020
RESULTATREGNSKAP			
Kostnader			
Annen driftskostnad	3	583 921	393 415
Sum kostnader		583 921	393 415
Driftsresultat		-583 921	-393 415
Finansinntekter og finanskostnader			
Renteinntekt fra foretak i samme konsern	4	9 129 418	6 332 567
Annen renteinntekt			52
Annen finansinntekt		2 063	1 202
Sum finansinntekter		9 131 481	6 333 821
Rentekostnad til foretak i samme konsern	5	10 721 508	9 316 603
Annen rentekostnad		1 304	351
Annen finanskostnad		4 920	2 967
Sum finanskostnader		10 727 732	9 319 921
Netto finans		-1 596 251	-2 986 100
Ordinært resultat før skattekostnad	7	-2 180 172	-3 379 514
Ordinært resultat etter skattekostnad		-2 180 172	-3 379 514
Årsresultat		-2 180 172	-3 379 514
Overføringer og disponeringer			
Overføringer til/fra annen egenkapital		-2 180 172	-3 379 514
Sum overføringer og disponeringer		-2 180 172	-3 379 514



Balanse

Beløp i: NOK	Note	2021	2020
BALANSE - EIENDELER			
Anleggsmidler			
Immaterielle eiendeler			
Finansielle anleggsmidler			
Investering i datterselskap	4	107 002 458	107 002 458
Lån til foretak i samme konsern	4	228 235 458	228 235 458
Sum finansielle anleggsmidler		335 237 916	335 237 916
Sum anleggsmidler		335 237 916	335 237 916
Omløpsmidler			
Varer			
Fordringer			
Andre fordringer		39 973	
Konsernfordringer	7	18 094 791	23 331 873
Sum fordringer		18 134 764	23 331 873
Bankinnskudd, kontanter og lignende			
Bankinnskudd, kontanter og lignende	9	353 084	1 907 326
Sum bankinnskudd, kontanter og lignende		353 084	1 907 326
Sum omløpsmidler		18 487 848	25 239 199
SUM EIENDELER		353 725 764	360 477 115
BALANSE - EGENKAPITAL OG GJELD			
Egenkapital			
Innskutt egenkapital			
Aksjekapital	6, 10	9 067 751	9 067 751
Overkurs	10	55 127 611	55 127 611
Sum innskutt egenkapital		64 195 361	64 195 361



Balanse

Beløp i: NOK	Note	2021	2020
Opptjent egenkapital			
Annen egenkapital	10	6 094 416	8 274 588
Sum opptjent egenkapital		6 094 416	8 274 588
Sum egenkapital	10	70 289 778	72 469 950
Gjeld			
Langsiktig gjeld			
Annen langsiktig gjeld			
Øvrig langsiktig gjeld	5	268 037 700	268 037 700
Sum annen langsiktig gjeld		268 037 700	268 037 700
Sum langsiktig gjeld		268 037 700	268 037 700
Kortsiktig gjeld			
Leverandørgjeld		338 567	200 577
Kortsiktig konserngjeld	5	15 056 308	14 412 696
Annen kortsiktig gjeld	5	3 412	5 356 193
Sum kortsiktig gjeld		15 398 287	19 969 466
Sum gjeld		283 435 987	288 007 166
SUM EGENKAPITAL OG GJELD		353 725 764	360 477 115



Konsernets resultatregnskap

Beløp i: NOK	Note	2021	2020
RESULTATREGNSKAP			
Inntekter			
Salgsinntekt	1	160 668 135	164 315 695
Annen driftsinntekt	1	224 302	856 643
Sum inntekter		160 892 437	165 172 338
Kostnader			
Varekostnad		64 514 108	45 871 929
Lønnskostnad	2	15 147 692	14 871 593
Avskrivning på varige driftsmidler og immaterielle eiendeler	3, 9	40 640 800	38 123 391
Nedskrivning av varige driftsmidler og immaterielle eiendeler	3, 9	3 194 324	2 638 624
Annen driftskostnad	2, 4	67 450 443	73 214 197
Sum kostnader		190 947 366	174 719 734
Driftsresultat		-30 054 929	-9 547 395
Finansinntekter og finanskostnader			
Annen renteinntekt		22 609	131 798
Annen finansinntekt		532 247	182 044
Sum finansinntekter		554 855	313 841
Nedskrivning av finansielle eiendeler		5 467	
Annen rentekostnad		11 495 664	9 933 189
Annen finanskostnad		617 390	437 155
Sum finanskostnader		12 118 521	10 370 344
Netto finans		-11 563 666	-10 056 502
Ordinært resultat før skattekostnad		-41 618 595	-19 603 898
Skattekostnad på ordinært resultat	6	-6 135 385	-2 963 033
Ordinært resultat etter skattekostnad		-35 483 210	-16 640 865
Årsresultat		-35 483 210	-16 640 865
Minoritetsinteresser		900 000	600 000
Årsresultat etter minoritetsinteresser		-34 583 210	-16 040 865



Konsernets resultatregnskap

Beløp i: NOK	Note	2021	2020
---------------------	-------------	-------------	-------------

Overføringer til/fra annen egenkapital



Konsernets balanse

Beløp i: NOK	Note	2021	2020
BALANSE - EIENDELER			
Anleggsmidler			
Immaterielle eiendeler			
Konsesjoner, patenter, lisenser, varemerker og lignende rettigheter	9	10 120 702	5 252 361
Sum immaterielle eiendeler		10 120 702	5 252 361
Varige driftsmidler			
Tomter, bygninger og annen fast eiendom	3	119 528 831	124 371 258
Maskiner og anlegg	3	250 733 687	262 578 526
Driftsløsøre, inventar, verktøy, kontormaskiner og lignende	3	1 524 045	2 168 920
Sum varige driftsmidler		371 786 563	389 118 704
Finansielle anleggsmidler			
Lån til foretak i samme konsern		0	0
Investeringer i tilknyttet selskap		125 000	100 000
Sum finansielle anleggsmidler		125 000	100 000
Sum anleggsmidler		382 032 265	394 471 064
Omløpsmidler			
Varer			
Varer	10	8 463 205	7 290 936
Sum varer		8 463 205	7 290 936
Fordringer			
Kundefordringer	11	35 941 583	29 452 499
Andre fordringer	11	6 113 651	2 715 874
Konsernfordringer		0	0
Sum fordringer		42 055 234	32 168 373
Bankinnskudd, kontanter og lignende			
Bankinnskudd, kontanter og lignende	5	21 688 780	68 517 357
Sum bankinnskudd, kontanter og lignende		21 688 780	68 517 357
Sum omløpsmidler		72 207 219	107 976 665



Konsernets balanse

Beløp i: NOK	Note	2021	2020
SUM EIENDELER		454 239 484	502 447 729
BALANSE - EGENKAPITAL OG GJELD			
Egenkapital			
Innskutt egenkapital			
Aksjekapital	7, 8	9 067 751	9 067 751
Overkurs	7	55 127 611	55 127 611
Sum innskutt egenkapital		64 195 361	64 195 361
Opptjent egenkapital			
Annen egenkapital	7	3 668 768	5 797 584
Minoritetsinteresser		-12 800 000	-13 700 000
Sum opptjent egenkapital		-9 131 232	-7 902 416
Sum egenkapital		55 064 130	56 292 945
Gjeld			
Langsiktig gjeld			
Utsatt skatt	6	35 760 099	43 121 711
Andre avsetninger for forpliktelser			33 028 167
Sum avsetninger for forpliktelser		35 760 099	76 149 878
Annen langsiktig gjeld			
Gjeld til kredittinstitusjoner	12	19 500 000	21 000 000
Langsiktig konserngjeld		0	0
Øvrig langsiktig gjeld	12	268 037 700	268 037 700
Sum annen langsiktig gjeld		287 537 699	289 037 699
Sum langsiktig gjeld		323 297 798	365 187 577
Kortsiktig gjeld			
Leverandørgjeld		21 313 101	22 487 625
Betalbar skatt			
Skyldige offentlige avgifter		4 881 396	4 534 330
Kortsiktig konserngjeld		0	0
Annen kortsiktig gjeld	11	49 683 058	53 945 251
Sum kortsiktig gjeld		75 877 555	80 967 205



Konsernets balanse

Beløp i: NOK	Note	2021	2020
Sum gjeld		399 175 353	446 154 783
SUM EGENKAPITAL OG GJELD		454 239 483	502 447 728



DocuSign Envelope ID: 2FD5A7EB-F439-4D6C-97EE-E0F13EAC76B7

Indirekte kontantstrøm

Saren Infrastrucure AS

	2021	2020
Kontantstrømmer fra operasjonelle aktiviteter		
Resultat før skattekostnad og konsernbidrag	-2 180 172	-3 379 514
+ Mottatt konsernbidrag	0	3 379 514
-Periodens betalte skatt	0	0
+Ordinære avskrivninger	0	0
+ Nedskrivning på investering i datterselskap	0	0
+/-Endring i varelager	0	0
+/-Endring i kundefordringer	0	0
+/-Endring i leverandørgjeld	137 990	132 293
+/-Endring i korts konsernmellomv. Dette konsern	524 501	1 465 168
+/-Endring i andre tidsavgrensningsposter	-36 561	0
=Netto kontantstrøm fra operasjonelle aktiviteter	-1 554 242	1 597 461
Kontantstrømmer fra investeringsaktiviteter		
- Utbetalinger ved kjøp av datterselskaper	0	0
- Utbetalinger ved langs. Utlån til konsernselskaper	0	-116 535 458
- Nedbetalt lån fra Prime LUX	0	-42 694 612
+ Innbetalinger nytt lån fra Prime LUX	0	101 232 312
+Innbetalinger vedr. datterselskap	0	14 366 500
-Utbetalinger ved kjøp av varige driftsmidler	0	0
=Netto kontantstrøm fra investeringsaktiviteter	0	-43 631 258
Kontantstrømmer fra finansieringsaktiviteter		
+ Innbetalt aksjekapital	0	2 057 751
+ Innbetalt overkurs	14 366 500	46 686 533
-Utbetalt , tilbakebetalt overkurs	-14 366 500	-14 366 500
+ Motregning økning konsernmellomværende	0	9 253 474
=Netto kontantstrøm fra finansieringsaktiviteter	0	43 631 258
=Netto endring i kontanter og kontantekvivalenter	-1 554 242	1 597 461
+Beh. av kont. og kontantekvivalenter ved per. begynnelse	1 907 326	309 865
=Beh. av kont. og kontantekvivalenter ved per. slutt	353 084	1 907 326



DocuSign Envelope ID: 2FD5A7EB-F439-4D6C-97EE-E0F13EAC76B7

Indirekte kontantstrøm

Saren Infrastructure AS

Morselskap		Konsern	
2021	2020	2021	2020
Kontantstrømmer fra operasjonelle aktiviteter			
-2 180 172	-3 379 514	-41 618 595	-19 603 898
0	3 379 514		
0	0	0	-3 506 491
0	0	0	-261 525
0	0	40 640 800	38 123 391
0	0	0	0
0	0	3 194 324	2 638 624
0	0	-1 172 269	-6 812 108
0	0	-6 489 084	-10 988 362
137 990	132 293	-1 174 524	18 339 868
524 501	1 465 168	0	0
-36 561	0	0	14 366 500
0	0	-7 312 904	36 107 861
-1 554 242	1 597 461	-13 932 252	68 403 860
Kontantstrømmer fra investeringsaktiviteter			
0	-116 535 458	-	-
0	14 366 500	0	0
0	0	0	500 000
0	0	-4 868 341	5 696 317
0	0	-1 222 980	
0	0	-1 500 000	21 000 000
0	0	0	0
0	58 534 600	0	58 534 600
0	0	-25 000	-100 000
0	0	0	-150 101 767
0	0	-25 280 004	-29 184 068
0	-43 634 358	-32 896 325	-93 654 918
Kontantstrømmer fra finansieringsaktiviteter			
0	2 057 751	0	2 057 751
14 366 500	46 686 533	0	46 686 533
-14 366 500	-14 366 500	0	0
0	9 253 474	0	0
0	0	0	0
0	43 631 258	0	48 744 284
-1 554 242	1 594 361	-46 828 577	23 493 226
0	0	0	0
0	0	0	32 847 215
1 904 226	309 865	68 517 357	12 176 916
349 984	1 904 226	21 688 780	68 517 357



Til generalforsamlingen i Saren Infrastructure AS

Uavhengig revisors beretning

Konklusjon

Vi har revidert Saren Infrastructure AS' årsregnskap, som består av:

- selskapsregnskapet, som består av balanse per 31. desember 2021, resultatregnskap og indirekte kontantstrøm for regnskapsåret avsluttet per denne datoen og noter til årsregnskapet, herunder et sammendrag av viktige regnskapsprinsipper, og
- konsernregnskapet, som består av balanse per 31. desember 2021, resultatregnskap og indirekte kontantstrøm for regnskapsåret avsluttet per denne datoen og noter til årsregnskapet, herunder et sammendrag av viktige regnskapsprinsipper.

Etter vår mening

- oppfyller årsregnskapet gjeldende lovkrav,
- gir selskapsregnskapet et rettviseende bilde av selskapets finansielle stilling per 31. desember 2021 og av dets resultater og kontantstrømmer for regnskapsåret avsluttet per denne datoen i samsvar med regnskapslovens regler og god regnskapsskikk i Norge, og
- gir konsernregnskapet et rettviseende bilde av konsernets finansielle stilling per 31. desember 2021 og av dets resultater og kontantstrømmer for regnskapsåret avsluttet per denne datoen i samsvar med regnskapslovens regler og god regnskapsskikk i Norge.

Grunnlag for konklusjonen

Vi har gjennomført revisjonen i samsvar med de internasjonale revisjonsstandardene International Standards on Auditing (ISA-ene). Våre oppgaver og plikter i henhold til disse standardene er beskrevet nedenfor under *Revisors oppgaver og plikter ved revisjonen av årsregnskapet*. Vi er uavhengige av selskapet og konsernet slik det kreves i lov, forskrift og International Code of Ethics for Professional Accountants (inkludert internasjonale uavhengighetsstandarder) utstedt av the International Ethics Standards Board for Accountants (IESBA-reglene), og vi har overholdt våre øvrige etiske forpliktelser i samsvar med disse kravene. Innhentet revisjonsbevis er etter vår vurdering tilstrekkelig og hensiktsmessig som grunnlag for vår konklusjon.

Øvrig informasjon

Styret (ledelsen) er ansvarlig for informasjonen i årsberetningen. Øvrig informasjon omfatter informasjon i årsrapporten bortsett fra årsregnskapet og den tilhørende revisjonsberetningen. Vår konklusjon om årsregnskapet ovenfor dekker ikke informasjonen i årsberetningen.

I forbindelse med revisjonen av årsregnskapet er det vår oppgave å lese årsberetningen. Formålet er å vurdere hvorvidt det foreligger vesentlig inkonsistens mellom årsberetningen og årsregnskapet og den kunnskap vi har opparbeidet oss under revisjonen av årsregnskapet, eller hvorvidt informasjon i

PricewaterhouseCoopers AS, Dronning Eufemias gate 71, Postboks 748 Sentrum, NO-0106 Oslo
T: 02316, org. no.: 987 009 713 MVA, www.pwc.no
Statsautoriserte revisorer, medlemmer av Den norske Revisorforening og autorisert regnskapsførerselskap



Uavhengig revisors beretning - Saren Infrastructure AS



Årsberetningen ellers fremstår som vesentlig feil. Vi har plikt til å rapportere dersom årsberetningen fremstår som vesentlig feil. Vi har ingenting å rapportere i så henseende.

Basert på kunnskapen vi har opparbeidet oss i revisjonen, mener vi at årsberetningen

- er konsistent med årsregnskapet og
- inneholder de opplysninger som skal gis i henhold til gjeldende lovkrav.

Ledelsens ansvar for årsregnskapet

Ledelsen er ansvarlig for å utarbeide årsregnskapet og for at det gir et rettviseende bilde i samsvar med regnskapslovens regler og god regnskapsskikk i Norge. Ledelsen er også ansvarlig for slik intern kontroll som den finner nødvendig for å kunne utarbeide et årsregnskap som ikke inneholder vesentlig feilinformasjon, verken som følge av misligheter eller utilsiktede feil.

Ved utarbeidelsen av årsregnskapet er ledelsen ansvarlig for å ta standpunkt til selskapets og konsernets evne til fortsatt drift og opplyse om forhold av betydning for fortsatt drift. Forutsetningen om fortsatt drift skal legges til grunn for årsregnskapet så lenge det ikke er sannsynlig at virksomheten vil bli avvirket.

Revisors oppgaver og plikter ved revisjonen av årsregnskapet

Vårt mål er å oppnå betryggende sikkerhet for at årsregnskapet som helhet ikke inneholder vesentlig feilinformasjon, verken som følge av misligheter eller utilsiktede feil, og å avgi en revisjonsberetning som inneholder vår konklusjon. Betryggende sikkerhet er en høy grad av sikkerhet, men ingen garanti for at en revisjon utført i samsvar med ISA-ene, alltid vil avdekke vesentlig feilinformasjon som eksisterer. Feilinformasjon kan oppstå som følge av misligheter eller utilsiktede feil. Feilinformasjon blir vurdert som vesentlig dersom den enkeltvis eller samlet med rimelighet kan forventes å påvirke økonomiske beslutninger som brukerne foretar basert på årsregnskapet.

For videre beskrivelse av revisors oppgaver og plikter vises det til:
<https://revisorforeningen.no/revisjonsberetninger>

Oslo, 8. juni 2022
PricewaterhouseCoopers AS

Marius Thorsrud
Statsautorisert revisor
(elektronisk signert)

(2)



 Securely signed with Brevio

Revisjonsberetning

Signers:

Name	Method	Date
Thorsrud, Marius	BANKID_MOBILE	2022-06-16 15:37

This document package contains:

- Closing page (this page)
- The original document(s)
- The electronic signatures. These are not visible in the document, but are electronically integrated.



This file is sealed with a digital signature.
The seal is a guarantee for the authenticity
of the document.



Årsregnskap for 2021

SAREN INFRASTRUCTURE AS
Org.nr. 916 558 627

Innhold:

Resultatregnskap/Balanse

Noter

Styrets årsberetning

Kontantstrømanalyse

Revisjonsberetning

Utarbeidet av:

Azets Insight AS, Avd. Fredrikstad

Postboks 335, Dikeveien 16

1601 FREDRIKSTAD

Org.nr. 973072625

Utarbeidet med:
Total Årsoppgjør



DocuSign Envelope ID: 2FD5A7EB-F439-4D6C-97EE-E0F13EAC76B7

Resultatregnskap for 2021 SAREN INFRASTRUCTURE AS

	Note	2021	2020
Sum driftsinntekter		0	0
Annen driftskostnad	3	(583 921)	(393 415)
Sum driftskostnader		(583 921)	(393 415)
Driftsresultat		(583 921)	(393 415)
Renteinntekt fra foretak i samme konsern	4	9 129 418	6 332 567
Annen renteinntekt		0	52
Annen finansinntekt		2 063	1 202
Sum finansinntekter		9 131 481	6 333 821
Rentekostnad til foretak i samme konsern	5	(10 721 508)	(9 316 603)
Annen rentekostnad		(1 304)	(351)
Annen finanskostnad		(4 920)	(2 967)
Sum finanskostnader		(10 727 732)	(9 319 921)
Netto finans		(1 596 251)	(2 986 100)
Ordinært resultat før skattekostnad	7	(2 180 172)	(3 379 514)
Ordinært resultat		(2 180 172)	(3 379 514)
Årsresultat		(2 180 172)	(3 379 514)
Overføringer			
Overføringer til/fra annen egenkapital		(2 180 172)	(3 379 514)
Sum overføringer og disponeringer		(2 180 172)	(3 379 514)



DocuSign Envelope ID: 2FD5A7EB-F439-4D6C-97EE-E0F13EAC76B7

Balanse pr. 31. desember 2021 SAREN INFRASTRUCTURE AS

	Note	2021	2020
EIENDELER			
Anleggsmidler			
Finansielle anleggsmidler			
Investering i datterselskap	4	107 002 458	107 002 458
Lån til foretak i samme konsern	4	228 235 458	228 235 458
Sum finansielle anleggsmidler		335 237 916	335 237 916
Sum anleggsmidler		335 237 916	335 237 916
Omløpsmidler			
Fordringer			
Andre fordringer		39 973	0
Konsernfordringer	7	18 094 791	23 331 873
Sum fordringer		18 134 764	23 331 873
Bankinnskudd, kontanter og lignende	9	353 084	1 907 326
Sum bankinnskudd, kontanter og lignende		353 084	1 907 326
Sum omløpsmidler		18 487 848	25 239 199
Sum eiendeler		353 725 764	360 477 115



DocuSign Envelope ID: 2FD5A7EB-F439-4D6C-97EE-E0F13EAC76B7

Balanse pr. 31. desember 2021 SAREN INFRASTRUCTURE AS

	Note	2021	2020
EGENKAPITAL OG GJELD			
Egenkapital			
Innskutt egenkapital			
Aksjekapital (7 010 000 aksjer à kr 1,29)	6, 10	9 067 751	9 067 751
Overkurs	10	55 127 611	55 127 611
Sum innskutt egenkapital		64 195 361	64 195 361
Opptjent egenkapital			
Annen egenkapital	10	6 094 416	8 274 588
Sum opptjent egenkapital		6 094 416	8 274 588
Sum egenkapital	10	70 289 778	72 469 950
Gjeld			
Annen langsiktig gjeld			
Øvrig langsiktig gjeld	5	268 037 700	268 037 700
Sum annen langsiktig gjeld		268 037 700	268 037 700
Sum langsiktig gjeld		268 037 700	268 037 700
Kortsiktig gjeld			
Leverandørgjeld		338 567	200 577
Kortsiktig konserngjeld	5	15 056 308	14 412 696
Annen kortsiktig gjeld	5	3 412	5 356 193
Sum kortsiktig gjeld		15 398 287	19 969 466
Sum gjeld		283 435 987	288 007 166
Sum egenkapital og gjeld		353 725 764	360 477 115

Oslo 8. juni 2022

DocuSigned by:
Graham Matthews
Graham John Matthews
Styrets leder

DocuSigned by:
Matteo Andreoletti
Matteo Andreoletti
Styremedlem

DocuSigned by:
Wessel Schevernels
Wessel Remi Schevernels
Styremedlem



DocuSign Envelope ID: 2FD5A7EB-F439-4D6C-97EE-E0F13EAC76B7

Noter 2021 SAREN INFRASTRUCTURE AS

Regnskapsprinsipper

Årsregnskapet er satt opp i samsvar med regnskapsloven og god regnskapsskikk for små foretak. I samsvar med regnskapsloven bekreftes det at forutsetningen for fortsatt drift er lagt til grunn ved utarbeidelsen av regnskapet.

Klassifisering og vurdering av balanseposter

Omløpsmidler og kortsiktig gjeld omfatter poster som knytter seg til varekretsløpet. For andre poster enn kundefordringer omfattes poster som forfaller til betaling innen ett år etter transaksjonsdagen. Anleggsmidler er eiendeler bestemt til varig eie og bruk. Langsiktig gjeld er gjeld som forfaller senere enn ett år etter transaksjonsdagen.

Omløpsmidler vurderes til laveste av anskaffelseskost og virkelig verdi. Kortsiktig gjeld balanseføres til nominelt beløp på etableringstidspunktet.

Fordringer

Kundefordringer og andre fordringer er oppført i balansen til pålydende etter fradrag for avsetning til forventet tap. Avsetning til tap gjøres på grunnlag av individuelle vurderinger av de enkelte fordringene. I tillegg gjøres det for øvrige kundefordringer en uspesifisert avsetning for å dekke antatt tap.

Konsolideringsprinsipper

Konsernregnskapet omfatter Sarpsborg Infrastructure AS, det 95,78% eid datterselskapet Saren Energi AS, Sarpsborg Avfallsenergi AS og Kvitebjørn Bio-EI AS. Konsernregnskapet er utarbeidet etter ensartede regnskapsprinsipper for like transaksjoner i selskapene som inngår i konsernregnskapet. Alle vesentlige transaksjoner og mellomværende mellom selskapene i konsernet er eliminert. Investeringer i selskap hvor konsernet har betydelig innflytelse (tilknyttede selskap), behandles etter kostmetoden i selskapsregnskapet og etter egenkapitalmetoden i konsernregnskapet. Betydlig innflytelse foreligger normalt når konsernet eier fra 20 til 50 prosent av den stemmeberettigede kapitalen.

Utbytte er inntektsført samme år som det er avsatt i datterselskap/tilknyttet selskap, dersom det er sannsynlig at beløpet vil mottas. Ved utbytte som overstiger andel av tilbakeholdt resultat etter kjøpet representerer den overskytende del tilbakebetaling av investert kapital, og er fratrukket investeringens verdi i balansen.

Skatt

Skattekostnaden i resultatregnskapet omfatter både periodens betalbare skatt og endring i utsatt skatt. Utsatt skatt er beregnet med 22% på grunnlag av de midlertidige forskjeller som eksisterer mellom regnskapsmessige og skattemessige verdier, samt skattemessig underskudd til fremføring ved utgangen av regnskapsåret. Skatteøkende og skattereduserende midlertidige forskjeller som reverserer eller kan reversere i samme periode er utlignet og skattevirkningen er beregnet på nettogrunnlaget. Netto utsatt skattefordel balanseføres i den grad det er sannsynlig at denne kan bli utnyttet.

Selskapet har ikke endret regnskapsprinsipp fra 2020 til 2021.

Note 1 - Obligatorisk tjenestepensjon

Virksomheten er ikke pliktig til å ha tjenestepensjonsordning etter lov om obligatorisk tjenestepensjon.

Note 2 - Ytelser til ledende personer

Det er ikke gitt ytelser til ledende personer.

Note 3 - Revisjon

	2021	2020
Revisjon	63 447	62 124
Andre attestasjonstjenester	167 275	75 000
Sum godtgjørelse til revisor	230 722	137 124

Beløpet er inklusive MVA



DocuSign Envelope ID: 2FD5A7EB-F439-4D6C-97EE-E0F13EAC76B7

Note 4 - Investering i Datterselskap

Foretaksnavn	Foretakssted	Eierandel/ stemmeandel	Selskapets egenkapital 31. desember 2021	Selskapets resultat for 2021	Inntektsført utbytte for 2021
Sarpsborg Infrastructure AS	Oslo	100%	204 945 599	-9 358 171	0

Utestående fordringer på konsernselskap pr 31.12.2021

	Beløp
Fordring	246 330 249
Av dette er renteinntekter i året	9 129 418
Konsernbidrag	3 379 514

Note 5 - Gjeld til konsernselskap

Type	2021	2020
Gjeld til Prime Super	221 232 001	225 136 954
Av dette renteberegnet i året	8 380 000	8 380 000
Av dette tilbakebetaling av kapital vedtatt i 2020	0	11 217 364
Gjeld til SAE LUX	61 815 811	62 623 439
Av dette renteberegnet i året	2 341 508	936 603
Av dette tilbakebetaling av kapital vedtatt i 2020		3 149 136
Gjeld til Sarpsborg Infrastructure AS	46 196	46 196

Av denne gjelden forfaller kr 268 037 700 til betaling mer enn 5 år etter regnskapsårets slutt. Gjelden er ikke sikret med pant.

Note 6 - Aksjekapital og aksjonærer

Aksjeklasse	Antall aksjer	Pålydende	Bokført verdi
Ordinære aksjer	8 977 971	1,01	9 067 751
Sum	8 977 971		9 067 751

Aksjeeier	Antall aksjer	Eierandel	Aksjeklasse
National Nominees Limited	7 010 000	78,08%	
SAE Lux	1 967 971	21,92%	
Totalt antall aksjer	8 977 971	100,00%	

Note 7 - Skatt

Selskapet har en fordring på konsernbidrag fra 2020 på Sarpsborg Avfallsenergi AS, på kr 3 379 514,-.

	2021	2020
Ordinært resultat før skattekostnad	(2 180 172)	(3 379 514)
Konsernbidrag		3 379 514
Årets skattegrunnlag	(2 180 172)	0
Skattekostnad i resultatregnskapet	0	0



DocuSign Envelope ID: 2FD5A7EB-F439-4D6C-97EE-E0F13EAC76B7

Betalbar skatt i balansen	0	0
----------------------------------	----------	----------

Note 8 - Midl. forskjeller - Utsatt skatt/skattefordel

Utsatt skatt/utsatt skattefordel i balansen avsettes på grunnlag av forskjeller mellom regnskapsmessige og skattemessige verdier i henhold til norsk regnskapsstandard for skatt. Midlertidige skatteøkende og skattereduserende forskjeller som kan utlignes er nettoført.

Midlertidige forskjeller knyttet til:	01.01.2021	31.12.2021	Endring
Skattemessig fremførbart underskudd	0	(2 180 172)	2 180 172
Netto forskjeller	0	(2 180 172)	2 180 172
Skattereduserende forskjeller som ikke kan utlignes	0	2 180 172	(2 180 172)
Sum midlertidige forskjeller	0	0	0
Utsatt skattefordel 31.12.21. basert på 22%	0	0	0

Note 9 - Bankinnskudd

Posten inneholder kun frie midler.

Note 10 - Egenkapital

	Aksjekapital	Overkurs	Annen EK	Sum
Egenkapital 01.01.2021	9 067 751	55 127 611	8 274 588	72 469 950
Årets resultat			(2 180 172)	(2 180 172)
Egenkapital 31.12.2021	9 067 751	55 127 611	6 094 416	70 289 778



DocuSign Envelope ID: 2FD5A7EB-F439-4D6C-97EE-E0F13EAC76B7

Indirekte kontantstrøm

Saren Infrastrucure AS

	2021	2020
Kontantstrømmer fra operasjonelle aktiviteter		
Resultat før skattekostnad og konsernbidrag	-2 180 172	-3 379 514
+ Mottatt konsernbidrag	0	3 379 514
-Periodens betalte skatt	0	0
+Ordinære avskrivninger	0	0
+ Nedskrivning på investering i datterselskap	0	0
+/-Endring i varelager	0	0
+/-Endring i kundefordringer	0	0
+/-Endring i leverandørgjeld	137 990	132 293
+/-Endring i korts konsernmellomv. Dette konsern	524 501	1 465 168
+/-Endring i andre tidsavgrensningsposter	-36 561	0
=Netto kontantstrøm fra operasjonelle aktiviteter	-1 554 242	1 597 461
Kontantstrømmer fra investeringsaktiviteter		
- Utbetalinger ved kjøp av datterselskaper	0	0
- Utbetalinger ved langs. Utlån til konsernselskaper	0	-116 535 458
- Nedbetalt lån fra Prime LUX	0	-42 694 612
+ Innbetalinger nytt lån fra Prime LUX	0	101 232 312
+Innbetalinger vedr. datterselskap	0	14 366 500
-Utbetalinger ved kjøp av varige driftsmidler	0	0
=Netto kontantstrøm fra investeringsaktiviteter	0	-43 631 258
Kontantstrømmer fra finansieringsaktiviteter		
+ Innbetalt aksjekapital	0	2 057 751
+ Innbetalt overkurs	14 366 500	46 686 533
-Utbetalt , tilbakebetalt overkurs	-14 366 500	-14 366 500
+ Motregning økning konsernmellomværende	0	9 253 474
=Netto kontantstrøm fra finansieringsaktiviteter	0	43 631 258
=Netto endring i kontanter og kontantekvivalenter	-1 554 242	1 597 461
+Beh. av kont. og kontantekvivalenter ved per. begynnelse	1 907 326	309 865
=Beh. av kont. og kontantekvivalenter ved per. slutt	353 084	1 907 326



DocuSign Envelope ID: 2FD5A7EB-F439-4D6C-97EE-E0F13EAC76B7

Konsern Resultatregnskap for 2021 SAREN INFRASTRUCTURE AS

	Note	2021	2020
Salgsinntekt	1	160 668 135	164 315 695
Annen driftsinntekt	1	224 302	856 643
Sum driftsinntekter		160 892 437	165 172 338
Varekostnad		(64 514 108)	(45 871 929)
Lønnskostnad	2	(15 147 692)	(14 871 593)
Avskrivning på varige driftsmidler og immaterielle eie ...	3, 9	(40 640 800)	(38 123 391)
Nedskrivning av varige driftsmidler og immaterielle ei ...	3, 9	(3 194 324)	(2 638 624)
Annen driftskostnad	2, 4	(67 450 443)	(73 214 197)
Sum driftskostnader		(190 947 366)	(174 719 734)
Driftsresultat		(30 054 929)	(9 547 395)
Annen renteinntekt		22 609	131 798
Annen finansinntekt		532 247	182 044
Sum finansinntekter		554 855	313 841
Nedskrivning av finansielle eiendeler		(5 467)	0
Annen rentekostnad		(11 495 664)	(9 933 189)
Annen finanskostnad		(617 390)	(437 155)
Sum finanskostnader		(12 118 521)	(10 370 344)
Netto finans		(11 563 666)	(10 056 502)
Ordinært resultat før skattekostnad		(41 618 595)	(19 603 898)
Skattekostnad på ordinært resultat	6	6 135 385	2 963 033
Ordinært resultat		(35 483 210)	(16 640 865)
Arsresultat		(35 483 210)	(16 640 865)
Minoritetsinteresser		900 000	600 000
Arsresultat før minoritetsinteresser		(34 583 210)	(16 040 865)
Overføringer			
Udekket tap	7	900 000	0
Overføringer til/fra annen egenkapital	7	(35 483 210)	(16 040 865)
Sum overføringer og disponeringer		(34 583 210)	(16 040 865)



DocuSign Envelope ID: 2FD5A7EB-F439-4D6C-97EE-E0F13EAC76B7

Konsern Balanse pr. 31. desember 2021 SAREN INFRASTRUCTURE AS

	Note	2021	2020
EIENDELER			
Anleggsmidler			
Immaterielle eiendeler			
Konsesjoner, patenter, lisenser, varemerker og lignen...	9	10 120 702	5 252 361
Sum immaterielle eiendeler		10 120 702	5 252 361
Varige driftsmidler			
Tomter, bygninger og annen fast eiendom	3	119 528 831	124 371 258
Maskiner og anlegg	3	250 733 687	262 578 526
Driftsløsøre, inventar, verktøy, kontormaskiner og lign...	3	1 524 045	2 168 920
Sum varige driftsmidler		371 786 563	389 118 704
Finansielle anleggsmidler			
Investeringer i tilknyttet selskap		125 000	100 000
Sum finansielle anleggsmidler		125 000	100 000
Sum anleggsmidler		382 032 265	394 471 064
Omløpsmidler			
Varer	10	8 463 205	7 290 936
Sum varer		8 463 205	7 290 936
Fordringer			
Kundefordringer	11	35 941 583	29 452 499
Andre fordringer	11	6 113 651	2 715 874
Sum fordringer		42 055 234	32 168 373
Bankinnskudd, kontanter og lignende	5	21 688 780	68 517 357
Sum bankinnskudd, kontanter og lignende		21 688 780	68 517 357
Sum omløpsmidler		72 207 219	107 976 665
Sum eiendeler		454 239 484	502 447 729



DocuSign Envelope ID: 2FD5A7EB-F439-4D6C-97EE-E0F13EAC76B7

Konsern Balanse pr. 31. desember 2021 SAREN INFRASTRUCTURE AS

	Note	2021	2020
EGENKAPITAL OG GJELD			
Egenkapital			
Innskutt egenkapital			
Aksjekapital	7, 8	9 067 751	9 067 751
Overkurs	7	55 127 611	55 127 611
Sum innskutt egenkapital		64 195 361	64 195 361
Opptjent egenkapital			
Annen egenkapital	7	3 668 768	5 797 584
Udekket tap	7	0	0
Minoritetsinteresser		(12 800 000)	(13 700 000)
Sum opptjent egenkapital		(9 131 232)	(7 902 416)
Sum egenkapital		55 064 130	56 292 945
Gjeld			
Avsetning for forpliktelser			
Utsatt skatt	6	35 760 099	43 121 711
Andre avsetninger for forpliktelser		0	33 028 167
Sum avsetning for forpliktelser		35 760 099	76 149 878
Annen langsiktig gjeld			
Gjeld til kredittinstitusjoner	12	19 500 000	21 000 000
Øvrig langsiktig gjeld	12	268 037 700	268 037 700
Sum annen langsiktig gjeld		287 537 699	289 037 699
Sum langsiktig gjeld		323 297 798	365 187 577
Kortsiktig gjeld			
Leverandørgjeld		21 313 101	22 487 625
Betalbar skatt	6	0	0
Skyldige offentlige avgifter		4 881 396	4 534 330
Annen kortsiktig gjeld	11	49 683 058	53 945 251
Sum kortsiktig gjeld		75 877 555	80 967 205
Sum gjeld		399 175 353	446 154 783
Sum egenkapital og gjeld		454 239 483	502 447 728

Oslo 8. juni.2022

DocuSigned by:
Graham Matthews

8AD1ADF5779F49B...
Graham John Matthews
Styrets leder

DocuSigned by:
Matteo Andreoletti

17B238048DDA4A8...
Matteo Andreoletti
Styremedlem

DocuSigned by:
Wessel Schevernels

24FCBAC7D0444D8...
Wessel Remi Schevernels
Styremedlem



DocuSign Envelope ID: 2FD5A7EB-F439-4D6C-97EE-E0F13EAC76B7

Noter 2021 SAREN INFRASTRUCTURE AS

Regnskapsprinsipper konsernet

Årsregnskapet for konsernet er satt opp i samsvar med regnskapsloven og god regnskapsskikk for øvrige foretak. Konsernet har videre fulgt relevante bestemmelser i Norsk Regnskaps Standard utarbeidet av Norsk Regnskaps Stiftelse.

Driftsinntekter

Inntektsføring ved salg av varer skjer på leveringstidspunktet. Tjenester inntektsføres etter hvert som de blir levert. Andelen av salgsinntekter som knytter seg til fremtidige serviceytelser, balanseføres som uopptjent inntekt ved salget og inntektsføres deretter i takt med levering av ytelsene.

Omløpsmidler og kortsiktig gjeld

Omløpsmidler og kortsiktig gjeld omfatter normalt poster som forfaller til betaling innen ett år etter siste dag i regnskapsåret, samt poster som knytter seg til varekretsløpet. Omløpsmidler vurderes til laveste verdi av anskaffelseskost og antatt virkelig verdi (Laveste verdis prinsipp).

Varebeholdninger

Lager av innkjøpte varer er verdsatt til laveste av anskaffelseskost og virkelig verdi. Det benyttes variabel tilvirkningskost tilordnet etter gjennomsnittlig anskaffelseskost for egentilvirkede varer. Varelageret nedskrives dersom virkelig verdi er lavere enn anskaffelseskost. Reservedeler klassifiseres som varelager.

Anleggsmidler og langsiktig gjeld

Anleggsmidler omfatter eiendeler bestemt til varig eie og bruk for virksomheten. Anleggsmidler er vurdert til anskaffelseskost. Varige driftsmidler føres opp i balansen og avskrives over driftsmidlets forventede økonomiske levetid. Varige driftsmidler nedskrives til virkelig verdi ved verdifall som forventes ikke å være av forbigående art. Nedskrivninger blir reversert når grunnlaget for nedskrivningen ikke lenger finnes å være til stede.

Valuta

Pengeposter i utenlandsk valuta vurderes etter børskursen på valutaen etter kursnoteringen på den siste dagen i regnskapsåret.

Fordringer

Kundefordringer og andre fordringer føres opp i balansen til pålydende etter fradrag for avsetning til påregnelig tap. Avsetning til påregnelig tap gjøres på grunnlag av en individuell vurdering av de enkelte fordringene. I tillegg gjøres det for øvrige kundefordringer en uspesifisert avsetning for å dekke antatt tap.

Andre fordringer er også gjenstand for en tilsvarende vurdering.

Skatt

Skattekostnaden i resultatregnskapet omfatter periodens betalbare skatt som blir utlignet og forfaller til betaling i neste regnskapsår i tillegg til endring i utsatt skatt. Utsatt skatt er beregnet med skattesatsen ved utgangen av regnskapsåret grunnlag av skattereduserende og skatteøkende midlertidige forskjeller som eksisterer mellom regnskapsmessige og skattemessige verdier. I beregningen er det også medtatt ligningsmessig framførbart underskudd ved regnskapsårets utgang. Skatteøkende og skattereduserende midlertidige forskjeller som reverserer eller kan reversere i samme periode er utlignet og nettoført.

Eventuell utsatt skatt på merverdier i forbindelse med oppkjøp av datterselskap blir ikke utlignet.

Dette er et underkonsern med tre AS som er etablert fra og med 2016 og konsernregnskap er utarbeidet. I 2020 har konsernet kjøpt 95,77% av Saren Energy AS som igjen har overtatt aksjene i Sarpsborg Avfallsenergi AS fra Sarpsborg Infrastructure AS. Saren Energy AS har kjøpt 100% av Kvitebjørn Bio-EI AS i 2020. Morselskapet er 78,08 % eiet av National Nominees Limited og 21,92 % eiet av SAE Lux.

Saren Infrastructure AS	- mor	Org.nr. 916 558 627	Forretningskontor Oslo
Sarpsborg Infrastructure AS	- datter	Org.nr. 916 776 373	Forretningskontor Oslo
Saren Energy AS	- datterdatter	Org.nr. 925 200 719	Forretningskontor Oslo
Sarpsborg Avfallsenergi AS	- datterdatters datter	Org.nr. 913 436 369	Forretningskontor Sarpsborg
Kvitebjørn Bio-EI AS	- datterdatters datter	Org.nr. 913 436 407	Forretningskontor i Fredrikstad



DocuSign Envelope ID: 2FD5A7EB-F439-4D6C-97EE-E0F13EAC76B7

Note 1 - Salgsinntekt (hele tusen)

Inntektsføring ved salg av varer skjer på leveringstidspunktet. Tjenester inntektsføres etter hvert som de leveres.

Salgsinntekter fordelt på virksomhetsområder	2021	2020
Salg av damp til industri	23 913	47 613
Avfallsmottak inkl. metallgjenvinning	85 911	77 108
Salg av annet, metallgjenvinning	3 150	1 047
Høytrykksdamp, inkl varmtvann	36 983	8 254
Fjernevarme	15 034	16 897
Elektrisk kraft	8 641	2 394
Andre inntekter	(12 738)	11 859
Sum	160 894	165 172

Salgsinntekter geografisk fordelt	2021	2020
Viken (tidligere Østfold)	160 894	165 172
Øvrig	0	0
Sum	160 894	165 172

Note 2 - Lønnskostnader etc (Hele tusen)

Spesifikasjon av lønnskostnader	2021	2020
Lønn	12 018	11 958
Arbeidsgiveravgift	1 828	1 739
Pensjonskostnader	790	759
Andre relaterte ytelser / Refusjoner	512	415
Sum	15 148	14 871

Foretaket har sysselsatt 15 årsverk i regnskapsåret mot 12 årsverk i fjor.

Ytelse til ledende personer i underkonsernet

Type ytelse	2021	2020
Lønn til daglig leder Sarpsborg Avfallsenergi AS	1 532	1 496
Annen godtgjørelse til daglig leder over	0	0
Pensjonskostnader daglig leder over	107	74
Lønn til daglig leder Kvitebjørn Bio-EI AS	1 261	1 379
Pensjonskostnader daglig leder over	23	13
Styrehonorar	0	0

Daglig leder i Sarpsborg Avfallsenergi AS har resultatavhengig bonusavtale begrenset oppad til 20 % av lønn. Daglig leder har ved opphør av arbeidsforhold, på visse vilkår, rett til lønn i 6 måneder utover oppsigelsestiden på 6 måneder. Styrets leder har ingen avtale om særskilt vederlag ved opphør eller endring av vervet.

Daglig leder i Sarpsborg Avfallsenergi AS hadde pr 31.12.2021 et billån med kr. 265 i hele tusen. Lånet ble gitt etter en generell ordning for ledende ansatte i konsernet og avdras over 10 år. Rentesats er for tiden 1,3 %. Konsernet hadde forøvrig ingen lån eller sikkerhetstillemser til ansatte, daglig leder eller styremedlemmer pr. 31.12.2021. Det er ingen enkelt lån-/sikkerhetstillemser som utgjør mer enn 5 % av selskapets egenkapital.

Konsernet har pensjonsordninger som tilfredsstiller kravene i lov om obligatorisk tjenestepensjon. Morselskapet har ikke ansatte eller daglig leder.

Revisjonshonorar	2021	2020
Honorar lovpålagt revisjon:	254	131
Honorar for bistand og annen attestasjon:	333	255
Sum	587	386

Da kun 2 av konsernets selskaper er registrert i MVA-registeret, er deler av ovenstående bokført inkludert MVA.

Av lovpålagt revisjon er TNOK 156 bokført uten fradrag for MVA, og MVA utgjør TNOK 31. Av bistand og annen dokumentasjon er TNOK 250 bokført uten fradrag for MVA, og MVA utgjør TNOK 50. Det resterende er bokført ekskl. MVA.



DocuSign Envelope ID: 2FD5A7EB-F439-4D6C-97EE-E0F13EAC76B7

Note 3 - Varige driftsmidler

Spesifikasjon varige driftsmidler	Bygninger , fast eiendom tomter	Maskiner og anlegg	Driftsløsøre, inventar o.l	Sum
Anskaffelseskost 01.01.2021	243 192 446	656 447 246	4 656 771	904 296 463
Tilgang i året	773 700	26 168 314	0	26 942 014
Avgang i året	0	0	0	0
Anskaffelseskost 31.12.2021	243 966 146	682 615 560	4 656 771	931 238 477
Akk. av- og nedskr. 01.01.2021	(120 949 001)	(405 349 009)	(2 487 851)	(528 785 861)
Akkumulerte avskr. 31.12.2021	(126 352 329)	(439 941 899)	(3 132 726)	(569 426 954)
Balanseført verdi pr. 31.12.2021	117 613 817	242 673 661	1 524 045	361 811 523
Årets avskrivninger	(5 403 328)	(34 592 598)	(644 875)	(40 640 801)
Økonomisk levetid	5 - 40 år	3 - 20 år	5 - 10 år	
Avskrivningsplan: Lineær	2,5 - 20 %	5 - 33,33 %	10 - 20 %	

Driftsmiddel i balansen (1 000 kr)	2021	2020
Bokført verdi i hht oppstilling over inkl IB Kvitebjørn Bio-EI kr 150.102	361 812	375 510
Anlegg under utførelse	0	1 662
Gjenværende merverdi fra 2020	1 915	2 129
Gjenværende merverdi fra 2016	8 060	9 818
Sum varige driftsmiddel i balansen	371 787	389 119
Betalt merverdi ved oppkjøp i 2020 Kvitebjørn Bio-EI	2 129	2 129
Betalt merverdi for maskiner ved oppkjøp i 2016	17 585	17 585
Akkum. Avskrivning (Årlig endring kr 1.759' +213')	9 739	7 767
Restverdi merverdi pr 31.12.	9 975	11 947

	2021	2020
Nedskrivning merverdi iflg. oppstilling over (2016)	1 759	1 759
Nedskrivning av goodwill j.fr. note 9 (2016)	513	880
Nedskrivning merverdi iflg. oppstilling over (2020)	213	
Nedskrivning av goodwill j.fr. note 9 (2020)	710	
Nedskrivning på varige driftsmidler	3 195	2 639

Note 4 - Annen driftskostnad (Hele tusen)

Annen driftskostnad	2021	2020
Teknisk materiell	3 323	3 365
Kjøp av maskiner, utstyr og instrumenter	0	0
Anleggs- og montasjearbeid fra eksterne leverandører	39 829	36 730
Kjøp av konsulenttjenester	13 223	22 257
Kjøp av post, tele, data, frakt og byråttjenester	395	348
Øvrige administrasjons- og driftskostnader	8 903	9 583
Delsum datterdatters døtre	65 673	72 283
Adm- og driftskostnader morselskap og andre selskap over	1 777	931
Sum konsern	67 450	73 214



DocuSign Envelope ID: 2FD5A7EB-F439-4D6C-97EE-E0F13EAC76B7

Note 5 - Bankinnskudd

I posten for bankinnskudd inngår egen konto for bundne skattetrekksmidler med kr 535 887. Skyldig skatetrekk er kr 535 887. Det er ikke etablert konsernkontosystem hos konsernets bankforbindelse.

	2021	2020
Sarpsborg Avfallsenergi AS - datterdatters datter	16 013	43 524
Kvitebjørn Bio-EI AS - datterdatters datter	3 006	19 571
Saren Energy AS - datterdatter	1 515	2 503
Sarpsborg Infrastructure AS - datter	803	1 012
Saren Infrastructure AS - mor	353	1 907
Sum bankinnskudd i Hele tusen	21 690	68 517

Konsernet har etter Avfallsforskriften kapittel 11, vedlegg 4, pkt. 4 stillet bankgaranti pålydende kr 500 000 til fordel for Staten ved Fylkesmannen i Viken (tidligere Østfold) for dekning av kostnader med å ta hånd om alt farlig avfall ved eventuell nedleggelse, stans eller betalingsproblemer.

Note 6 - Skatt og midlertidig forskjeller (Hele Tusen)

Årets skattekostnad :	2021	2020
Resultat før skatt	(41 619)	(19 604)
+/- Permanente forskjeller	7	5 772
+/- Årets endr. midl. forskjeller	(20 903)	16 029
- Fremførbart underskudd	12 716	(2 197)
Årets skattegrunnlag	(49 799)	0

Årets skattekostnad :	2021	2020
Betalbar skatt i skattekostnaden 22 %	(10 956)	0
Nettoeffekt av konsernbidrag ført mot kostpris	0	(1 697)
Effekt av endret skattesats	0	0
Endring utsatt skatt	7 362	0
Andre endringer	(2 541)	(1 266)
Skattekostnad konsern	(6 135)	(2 963)

Betalbar skatt i balansen:		
Saren Infrastructure AS	0	0
Sarpsborg Infrastructure AS	0	0
Saren Energy AS	0	0
Kvitebjørn Bio-EI AS	0	0
Sarpsborg Avfallsenergi AS	0	0

Utsatt skatt/utsatt skattefordel i balansen avsettes på grunnlag av forskjeller mellom regnskapsmessige og skattemessige verdier i henhold til norsk regnskapsstandard for skatt. Midlertidige skatteøkende og skattereduserende forskjeller som kan utlignes er nettoført.

Midlertidige forskjeller knyttet til:	01.01.2021	31.12.2021	Endring
Anleggsmidler	188 115	167 212	-20 903
Skattemessig fremførbart underskudd	-2 197	-14 913	12 716
Skattereduserende forskjeller som ikke kan utlignes	0	0	0
Grunnlag utsatt skatt	185 918	152 299	-33 619
22% Utsatt skatt av grunnlag over	40 902	33 506	-7 396
Korrigert utatt skatt RM i fjor	0	0	0
Utsatt skatt ifm oppkjøp i eierperioden	2 220	2 254	34
Utsatt skatt balanseført i konsernet	43 122	35 760	-7 362



DocuSign Envelope ID: 2FD5A7EB-F439-4D6C-97EE-E0F13EAC76B7

Note 7 - Egenkapital

Spesifikasjon egenkapital	Aksje- kapital	Overkurs	Annen EK	Sum
Egenkapital 01.01.2021	9 068	55 128	(7 903)	56 293
Andre korreksjoner			34 255	34 255
Årets underskudd - majoritet			(34 583)	(34 583)
Minoritetens andel underskudd			(900)	(900)
Egenkapital 31.12.2021	9 068	55 128	(9 131)	55 065

To nye selskaper tilkom konsernet i 2020. Saren Energy AS og Kvitebjørn Bio-EI AS. Saren Energy AS er morselskap i underkonsern - det utarbeides ikke konsernregnskap for underkonsernet. Det har i forbindelse med oppkjøpet oppstått en 4% minoritetsinteresse på kr 14 300'. Minoritetens andel av årest underskudd er kr 900'. Minoritetsinteressen pr.31.12.2020 var på kr 13 700', og er derved på kr 12 800' pr.31.12.2021.

Note 8 - Aksjekapital

Aksjeklasse	Antall aksjer	Pålydende	Bokført verdi
Ordinære aksjer	8 977 971	1,01	9 067 751
Sum	8 977 971		9 067 751

Aksjeeier	Antall aksjer	Eierandel	Aksjeklasse
National Nominees Limited	7 010 000	78,08%	
SAE Lux	1 967 971	21,92%	
Totalt antall aksjer	8 977 971	100,00%	

Note 9 - Konesjoner, goodwill, patenter, lisenser etc (Hele tusen)

	2021	2020
Klimavoter	7 281	1 189
Goodwill (Årlig endr. kr 880')	0	513
Goodwill etc Kvitebjørn Bio-EI oppstått v/oppkjøp i 2020	2 840	3 550
Sum immaterielle eiendeler	10 121	5 252

Konsernet har innkjøpt klimavoter registrert på KLIF-konto tilsvarende utslipp av 12 600 tonn CO₂.

Konsernet betalte kr 4 400' for goodwill ved kjøp av datterdatter Sarpsborg Avfallsenergi AS i 2016.

Goodwill er fullt avskrevet til restverdi kr 0 med 5 mnd avskrivning kr 367' i 2016, årlig avskrivning kr 880' i 2017 til 2020 og 7 mnd avskrivning kr 513' i 2021.

Ved kjøp av Kvitebjørn Bio-EI oppstod en goodwill på kr 3 550' i 2020. Denne ble ikke avskrevet i 2020, men er avskrevet med kr 710' i 2021. Restverdi er kr 2 840'.

Note 10 - Varer (Hele tusen)

Varelageret vurderes til det laveste av anskaffelseskost og virkelig verdi. Bokført verdi er som følger:

Varebeholdninger	2021	2020
Lager av innkjøpte varer	8 463	7 291
Sum	8 463	7 291



DocuSign Envelope ID: 2FD5A7EB-F439-4D6C-97EE-E0F13EAC76B7

Note 11 - Kortsiktige fordringer og gjeld (Hele tusen)

Kundefordringer:	2021	2020
Kundefordringer Sarpsborg Avfallsenergi AS	19 116	21 274
Kundefordringer Kvitebjørn Bio-EI AS	16 825	8 178
Tapsavsetning	0	0
Sum	35 941	29 452

Andre kortsiktige fordringer:	2021	2020
Fordringer på ansatte	265	300
Påløpne, ikke fakturerte inntekter	0	160
Forskuddsbetalte fakturaer	5 392	1 945
Andre kortsiktige fordringer	456	310
Sum	6 113	2 715

Annen kortsiktig gjeld:	2021	2020
Påløpne kostnader og forskuddsbetalinger	33 351	25 646
Påløpt rente til Prime Super/National Nominee Ltd/SAE Lux	15 010	5 356
Kortsiktig gjeld til National Nominee Ltd	0	14 366
Skyldig lønn, feriepenger m.v.	1 322	1 284
Gjeld til Kvitebjørn Energy , tidligere eier	0	6 658
Gjeld til Kvitebjørn Energy , minoritet	0	634
Sum	49 683	53 944

Note 12 - Langsiktig gjeld (Hele tusen)

	2021	2020
Gjeld til National Nominee Ltd	283 048	211 589
Herav rentekostnader klassifisert kortsiktig	15 010	2 089
Netto nytt lån	0	58 538
Langsiktig gjeld til National Nominee Ltd	268 038	268 038
Øvrig langsiktig gjeld	19 500	0
Sum langsiktig gjeld	287 538	268 038

Konsernet har et langsiktig lån med en restverdi på TNOK 19 500 hvor det er stilt sikkerhet i varelager og driftsmidler. Balanseført verdi på disse eiendelene er TNOK 113 750.

Note 13 - Oppkjøp og etablering av konsern

Det vises til innledende prinsippnote hvor det opplyses om hvilke selskaper som er eiet 100% og som inngår i dette underkonsernet som opprinnelig ble etablert i 2016 med tre selskaper og som i 2020 ble utvidet til å omfatte fem selskaper etter oppkjøp.

Note 14 - Minoritetsinteresser

Selskapet Saren Energy AS er konsolidert 100% inn i dette konsernregnskapet. Kvitebjørn Energy AS org nr 992 878 991 eier imidlertid 1.267 stk A aksjer og 1.579 stk B aksjer i Saren Energy AS. B-aksjene har ingen innvirkning på eierforholdet og gir ikke rett til utbytte. Kvitebjørn Energy AS eier 4,22 % av Saren Energy AS gjennom sine 1.267 A-aksjer.



DocuSign Envelope ID: 2FD5A7EB-F439-4D6C-97EE-E0F13EAC76B7

Indirekte kontantstrøm

Saren Infrastructure AS

Morselskap		Konsern	
2021	2020	2021	2020
Kontantstrømmer fra operasjonelle aktiviteter			
-2 180 172	-3 379 514	-41 618 595	-19 603 898
0	3 379 514		
0	0	0	-3 506 491
0	0	0	-261 525
0	0	40 640 800	38 123 391
0	0	0	0
0	0	3 194 324	2 638 624
0	0	-1 172 269	-6 812 108
0	0	-6 489 084	-10 988 362
137 990	132 293	-1 174 524	18 339 868
524 501	1 465 168	0	0
-36 561	0	0	14 366 500
0	0	-7 312 904	36 107 861
-1 554 242	1 597 461	-13 932 252	68 403 860
Kontantstrømmer fra investeringsaktiviteter			
0	-116 535 458	-	-
0	14 366 500	0	0
0	0	0	500 000
0	0	-4 868 341	5 696 317
0	0	-1 222 980	
0	0	-1 500 000	21 000 000
0	0	0	0
0	58 534 600	0	58 534 600
0	0	-25 000	-100 000
0	0	0	-150 101 767
0	0	-25 280 004	-29 184 068
0	-43 634 358	-32 896 325	-93 654 918
Kontantstrømmer fra finansieringsaktiviteter			
0	2 057 751	0	2 057 751
14 366 500	46 686 533	0	46 686 533
-14 366 500	-14 366 500	0	0
0	9 253 474	0	0
0	0	0	0
0	43 631 258	0	48 744 284
-1 554 242	1 594 361	-46 828 577	23 493 226
0	0	0	0
0	0	0	32 847 215
1 904 226	309 865	68 517 357	12 176 916
349 984	1 904 226	21 688 780	68 517 357



DocuSign Envelope ID: 2FD5A7EB-F439-4D6C-97EE-E0F13EAC76B7

KONSERNET SAREN INFRASTRUCTURE AS

ARSBERETNING 2021

VIRKSOMHETENS ART OG LOKALISERING

SAREN INFRASTRUCTURE AS er et holdingselskap som indirekte eier selskap knyttet til energiproduksjon og energirelatert infrastructure. Selskapets forretningskontor ligger i Oslo Kommune.

Selskapet er morselskap i et kosern etablert i 2016. Overordnet konsern er Whitehelm Capital Pty Ltd i Australia men konsolideringen skjer på konsernivå i Saren Infrastructure AS.

Konsernet Saren Infrastructure AS har som formål å produsere, distribuere og selge fornybar energi og miljøenergi, herunder deltakelse i selskaper som driver tilsvarende eller lignende virksomhet. Konsernet består av morselskap Saren Infrastructure AS, selskapets 100% eide datterselskap Sarpsborg Infrastructure AS, 95,78% eid datterdatter Saren Energy AS og 95,78% datterdatterselskap Sarpsborg Avfallsenergi AS og Kvitebjørn Bio-EI AS.

FORTSATT DRIFT

I samsvar med regnskapslovens § 3-3 bekreftes det at forutsetningen om fortsatt drift er lagt til grunn ved utarbeidelsen av regnskapet. Til grunn for antakelsen ligger resultatprognoser for år 2021 samt konsernets langsiktige og strategiske planer. Selskapet er i en god økonomisk og finansiell stilling.

Det fremlagte resultatregnskapet og balanse gir et tilfredsstillende uttrykk for resultatet i 2021 og den økonomiske stillingen ved årsskiftet.

REDEGJØRELSE FOR ÅRSREGNSKAPET

Selskapet oppnådde et resultat i 2021 på kr. -2 180 172, mot et resultat på kr. -3.379.514. Selskapet har pr. 31.12.2021 en bokført egenkapital på kr. 70 289 778, total balansesum er på kr. 353 725 764. Etter styrets oppfatning gir regnskapet for 2021 en tilfredsstillende beskrivelse av konsernets drift pr 31.12.2021. Likviditeten ansees som tilfredsstillende.

Konsernet oppnådde et underskudd i 2021 på kr. 35 483 210, mot et underskudd på kr. 16 640 865 året før. Konsernet har pr. 31.12.2021 en bokført egenkapital på kr. 55 064 130, total balansesum er på kr. 454 239 483. Det er styrets oppfatning at konsernets egenkapital er forsvarlig og at kosernets likviditet er tilfredsstillende.

FINANSIELL RISIKO

Markedsrisiko

Konsernets markedsmessige risiko er knyttet til svingninger i etterspørsel etter industridamp og energi, markedet for forbrenning av avfall og produksjonsvolumet er knyttet til driftstid på anleggene.

Produksjonsanlegget i Sarpsborg er en sentral del av Borregaard Industriers kjernevirksomhet. Borregaard industrier er et solid børsnotert konsern med hovedkvarter i Sarpsborg. Risikoen forbundet med at Sarpsborg Avfallsenergi AS kun har en kunde anses derfor som begrenset.

Produksjonsanlegget i Fredrikstad, Kvitebjørn Bio-EI AS har en langsiktig avtale med FREVAR og holder til sentralt på Fredrikstad Kommunes forbrenningsanlegg.

For å redusere risiko for svikt i energileveransen jobbes det kontinuerlig med forbedringsprosjekter og preventivt vedlikehold.

Kreditrisiko

Risiko for at konsernets kunder ikke har økonomisk evne til å oppfylle sine forpliktelse anses som lav. Dette er bla. basert på at de største kundene representerer økonomisk solide virksomheter samt på historisk erfaring.

Likviditetsrisiko

Likviditetsrisikoen er marginal da konsernet er i en god økonomisk og finansiell stilling med en forventet solid kontantstrøm de kommende år.

ARBEIDSMILJØ, LIKESTILLING OG DISKRIMINERING

Selskapet har ikke ansatte og det er derfor ikke påkrevd å omtale arbeidsmiljøet og sykefraværet. Det har ikke blitt rapportert om noen alvorlige skader eller ulykker på arbeidsplassen.

I styret sitter det tre menn. Selskapet og konsernet har ingen planlagte eller iverksatte tiltak for ytterligere å fremme likestillingen i selskapet, da dette ikke vil være hensiktsmessig i et selskap av denne størrelsen.

Pr 31.12.2021 er det 15 ansatte i konsernet hvorav en er kvinner. Sykefraværet i konsernet var på 2,5 % i 2021 det samme som i 2020. Arbeidsmiljøet i konsernet betraktes som godt og det fysiske arbeidsmiljøet tilfredsstillende kravene i arbeidsmiljøloven. Rapport fra vermerunde følges opp som en del av selskapets HMS-arbeid.



DocuSign Envelope ID: 2FD5A7EB-F439-4D6C-97EE-E0F13EAC76B7

Samarbeidet med de ansatte har vært konstruktivt og bidratt positivt til driften. 1 skade med fravær er rapportert i løpet av 2021.

STYREANSVARFORSIKRING

Det bekreftes at SAREN Infrastructure AS med datterselskaper har styreansvarsforsikring. Forsikringen dekker ansvar for formuestap for krav fremsatt mot sikrede i forsikringsperioden som følge av en ansvarsbetingende handling eller unnløstelse hos sikrede i egenskap av daglig leder, styremedlem, medlem av ledelsen eller tilsvarende styreorgan i konsernet. Forsikringen fornyes årlig.

YTRE MILJØ

Energiproduksjonen på totalt 318,22 GWh i 2021, er basert på avfallsvarme.

Produksjon av fornybar energi basert på fastbrensel medfører utslipp i luft. Dette utslippet overvåkes kontinuerlig i tillegg til at det gjennomføres konsesjonsmålinger av akkrediterte leverandører. Konsesjonsmålingene viser at utslippskravene er overholdt. NOX og CO ligger i snitt betryggende under grenseverdiene. Dette viser at det er god kontroll på forbrenningen.

FORSKNINGS- OG UTVIKLINGSAKTIVITETER

Konsernet har hatt forsknings- og utviklingsaktiviteter i løpet av året. Det pågår kontinuerlig arbeid i egen regi og i samarbeid med andre for å utvikle nye løsninger for å øke produktiviteten og utnytte ressurser bedre. Virksomheten deltar blant annet i et prosjekt for CO₂-fangst.

ARSRESULTAT OG DISPONERINGER I MORSELSKAPET


Styret forslår følgende disponering av årsresultat i SAREN Infrastructure AS:

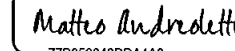
Overført fra egenkapital kr 2 180 172
Netto disponert kr -2 180 172

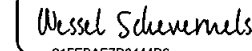
ARSRESULTAT OG DISPONERINGER I KONSERNET

Overført fra egenkapital kr -34 583 210
Netto disponert kr -34 583 210

Oslo 8.Juni 2022

DocuSigned by:

9AD1ADF5779F49B...
Graham John Matthews
Styrets leder

DocuSigned by:

778259048DD44A8...
Matteo Andreoletti
Styremedlem

DocuSigned by:

21EEBAE7D044AD8...
Wessel Remi Schevernels
Styremedlem



DocuSign Envelope ID: 2FD5A7EB-F439-4D6C-97EE-E0F13EAC76B7

KONSERNET SAREN INFRASTRUCTURE AS

ARSBERETNING 2021

VIRKSOMHETENS ART OG LOKALISERING

SAREN INFRASTRUCTURE AS er et holdingselskap som indirekte eier selskap knyttet til energiproduksjon og energirelatert infrastructure. Selskapets forretningskontor ligger i Oslo Kommune.

Selskapet er morselskap i et kosern etablert i 2016. Overordnet konsern er Whitehelm Capital Pty Ltd i Australia men konsolideringen skjer på konsernivå i Saren Infrastructure AS.

Konsernet Saren Infrastructure AS har som formål å produsere, distribuere og selge fornybar energi og miljøenergi, herunder deltakelse i selskaper som driver tilsvarende eller lignende virksomhet. Konsernet består av morselskap Saren Infrastructure AS, selskapets 100% eide datterselskap Sarpsborg Infrastructure AS, 95,78% eid datterdatter Saren Energy AS og 95,78% datterdatterselskap Sarpsborg Avfallsenergi AS og Kvitebjørn Bio-EI AS.

FORTSATT DRIFT

I samsvar med regnskapslovens § 3-3 bekreftes det at forutsetningen om fortsatt drift er lagt til grunn ved utarbeidelsen av regnskapet. Til grunn for antakelsen ligger resultatprognoser for år 2021 samt konsernets langsiktige og strategiske planer. Selskapet er i en god økonomisk og finansiell stilling.

Det fremlagte resultatregnskapet og balanse gir et tilfredsstillende uttrykk for resultatet i 2021 og den økonomiske stillingen ved årsskiftet.

REDEGJØRELSE FOR ÅRSREGNSKAPET

Selskapet oppnådde et resultat i 2021 på kr. -2 180 172, mot et resultat på kr. -3.379.514. Selskapet har pr. 31.12.2021 en bokført egenkapital på kr. 70 289 778, total balansesum er på kr. 353 725 764. Etter styrets oppfatning gir regnskapet for 2021 en tilfredsstillende beskrivelse av konsernets drift pr 31.12.2021. Likviditeten ansees som tilfredsstillende.

Konsernet oppnådde et underskudd i 2021 på kr. 35 483 210, mot et underskudd på kr. 16 640 865 året før. Konsernet har pr. 31.12.2021 en bokført egenkapital på kr. 55 064 130, total balansesum er på kr. 454 239 483. Det er styrets oppfatning at konsernets egenkapital er forsvarlig og at kosernets likviditet er tilfredsstillende.

FINANSIELL RISIKO

Markedsrisiko

Konsernets markedsmessige risiko er knyttet til svingninger i etterspørsel etter industridamp og energi, markedet for forbrenning av avfall og produksjonsvolumet er knyttet til driftstid på anleggene.

Produksjonsanlegget i Sarpsborg er en sentral del av Borregaard Industriers kjernevirksomhet. Borregaard industrier er et solid børsnotert konsern med hovedkvarter i Sarpsborg. Risikoen forbundet med at Sarpsborg Avfallsenergi AS kun har en kunde anses derfor som begrenset.

Produksjonsanlegget i Fredrikstad, Kvitebjørn Bio-EI AS har en langsiktig avtale med FREVAR og holder til sentralt på Fredrikstad Kommunes forbrenningsanlegg.

For å redusere risiko for svikt i energileveransen jobbes det kontinuerlig med forbedringsprosjekter og preventivt vedlikehold.

Kreditrisiko

Risiko for at konsernets kunder ikke har økonomisk evne til å oppfylle sine forpliktelse anses som lav. Dette er bla. basert på at de største kundene representerer økonomisk solide virksomheter samt på historisk erfaring.

Likviditetsrisiko

Likviditetsrisikoen er marginal da konsernet er i en god økonomisk og finansiell stilling med en forventet solid kontantstrøm de kommende år.

ARBEIDSMILJØ, LIKESTILLING OG DISKRIMINERING

Selskapet har ikke ansatte og det er derfor ikke påkrevd å omtale arbeidsmiljøet og sykefraværet. Det har ikke blitt rapportert om noen alvorlige skader eller ulykker på arbeidsplassen.

I styret sitter det tre menn. Selskapet og konsernet har ingen planlagte eller iverksatte tiltak for ytterligere å fremme likestillingen i selskapet, da dette ikke vil være hensiktsmessig i et selskap av denne størrelsen.

Pr 31.12.2021 er det 15 ansatte i konsernet hvorav en er kvinner. Sykefraværet i konsernet var på 2,5 % i 2021 det samme som i 2020. Arbeidsmiljøet i konsernet betraktes som godt og det fysiske arbeidsmiljøet tilfredsstillende kravene i arbeidsmiljøloven. Rapport fra vermerunde følges opp som en del av selskapets HMS-arbeid.



DocuSign Envelope ID: 2FD5A7EB-F439-4D6C-97EE-E0F13EAC76B7

Samarbeidet med de ansatte har vært konstruktivt og bidratt positivt til driften. 1 skade med fravær er rapportert i løpet av 2021.

STYREANSVARFORSIKRING

Det bekreftes at SAREN Infrastructure AS med datterselskaper har styreansvarsforsikring. Forsikringen dekker ansvar for formuestap for krav fremsatt mot sikrede i forsikringsperioden som følge av en ansvarsbetingende handling eller unnløstelse hos sikrede i egenskap av daglig leder, styremedlem, medlem av ledelsen eller tilsvarende styreorgan i konsernet. Forsikringen fornyes årlig.

YTRE MILJØ

Energiproduksjonen på totalt 318,22 GWh i 2021, er basert på avfallsvarme.

Produksjon av fornybar energi basert på fastbrensel medfører utslipp i luft. Dette utslippet overvåkes kontinuerlig i tillegg til at det gjennomføres konsesjonsmålinger av akkrediterte leverandører. Konsesjonsmålingene viser at utslippskravene er overholdt. NOX og CO ligger i snitt betryggende under grenseverdiene. Dette viser at det er god kontroll på forbrenningen.

FORSKNINGS- OG UTVIKLINGSAKTIVITETER

Konsernet har hatt forsknings- og utviklingsaktiviteter i løpet av året. Det pågår kontinuerlig arbeid i egen regi og i samarbeid med andre for å utvikle nye løsninger for å øke produktiviteten og utnytte ressurser bedre. Virksomheten deltar blant annet i et prosjekt for CO₂-fangst.

ARSRESULTAT OG DISPONERINGER I MORSELSKAPET

Styret forslår følgende disponering av årsresultat i SAREN Infrastructure AS:

Overført fra egenkapital kr 2 180 172
Netto disponert kr -2 180 172

ARSRESULTAT OG DISPONERINGER I KONSERNET

Overført fra egenkapital kr -34 583 210
Netto disponert kr -34 583 210

Oslo 8.Juni 2022

DocuSigned by:
Graham Matthews
9AD1ADF5779F49B...
Graham John Matthews
Styrets leder

DocuSigned by:
Matteo Andreoletti
77B259048DDA4A8...
Matteo Andreoletti
Styremedlem

DocuSigned by:
Wessel Schevernels
21EEBAE7D044AD6...
Wessel Remi Schevernels
Styremedlem