



## ÅRSREGNSKAPET FOR REGNSKAPSÅRET 2022 - GENERELL INFORMASJON

### Enheten

Organisasjonsnummer: 981 698 665  
Organisasjonsform: Aksjeselskap  
Foretaksnavn: FLY-IT AS  
Forretningsadresse: Grinibråten 4A  
1339 VØYENENGA

### Regnskapsår

Årsregnskapets periode: 01.01.2022 - 31.12.2022

### Konsern

Morselskap i konsern: Nei

### Regnskapsregler

Regler for små foretak benyttet: Ja  
Benyttet ved utarbeidelsen av årsregnskapet til selskapet: Regnskapslovens alminnelige regler

### Årsregnskapet fastsatt av kompetent organ

Bekreftet av representant for selskapet: Kjell Roger Dalsveen  
Dato for fastsettelse av årsregnskapet: 24.02.2023

### Grunnlag for avgivelse

År 2022: Årsregnskapet er elektronisk innlevert  
År 2021: Tall er hentet fra elektronisk innlevert årsregnskap fra 2022

*Det er ikke krav til at årsregnskapet m.v. som sendes til Regnskapsregisteret er undertegnet. Kontrollen på at dette er utført ligger hos revisor/enhetens øverste organ. Sikkerheten ivaretas ved at innsender har rolle/rettighet for innsending av årsregnskapet via Altinn, og ved at det bekreftes at årsregnskapet er fastsatt av kompetent organ.*

Brønnøysundregistrene, 21.03.2024



### Resultatregnskap

Beløp i: NOK	Note	2022	2021
<b>RESULTATREGNSKAP</b>			
<b>Inntekter</b>			
Salgsinntekt		42 500	6 000
Annen driftsinntekt			1 002 108
<b>Sum inntekter</b>		<b>42 500</b>	<b>1 008 108</b>
<b>Kostnader</b>			
Varekostnad		143 731	6 000
Avskrivning av driftsmidler og immaterielle eiendeler	4	26 700	
Annen driftskostnad		15 944	51 421
<b>Sum kostnader</b>		<b>186 375</b>	<b>57 421</b>
<b>Driftsresultat</b>		<b>-143 875</b>	<b>950 687</b>
<b>Finansinntekter og finanskostnader</b>			
Annen renteinntekt		23 313	6 326
<b>Sum finansinntekter</b>		<b>23 313</b>	<b>6 326</b>
Annen rentekostnad		482	
Annen finanskostnad		8 170	49
<b>Sum finanskostnader</b>		<b>8 652</b>	<b>49</b>
<b>Netto finans</b>		<b>14 661</b>	<b>6 277</b>
<b>Ordinært resultat før skattekostnad</b>		<b>-129 214</b>	<b>956 964</b>
Skattekostnad på resultat	3		206 344
<b>Ordinært resultat etter skattekostnad</b>		<b>-129 214</b>	<b>750 620</b>
<b>Årsresultat</b>	2	<b>-129 214</b>	<b>750 620</b>
<b>Årsresultat etter minoritetsinteresser</b>		<b>-129 214</b>	<b>750 620</b>
<b>Totalresultat</b>		<b>-129 214</b>	<b>750 620</b>
<b>Overføringer og disponeringer</b>			
Avsatt til annen egenkapital		-129 214	750 620



## Resultatregnskap

<b>Beløp i: NOK</b>	<b>Note</b>	<b>2022</b>	<b>2021</b>
Sum overføringer og disponeringer		-129 214	750 620



### Balanse

Beløp i: NOK	Note	2022	2021
<b>BALANSE - EIENDELER</b>			
<b>Anleggsmidler</b>			
<b>Immaterielle eiendeler</b>			
Utsatt skattefordel	3		
<b>Varige driftsmidler</b>			
Tomter, bygninger o.a. fast eiendom	4	1 977 142	
<b>Sum varige driftsmidler</b>	4	<b>1 977 142</b>	
<b>Sum anleggsmidler</b>		<b>1 977 142</b>	<b>0</b>
<b>Omløpsmidler</b>			
<b>Varer</b>			
<b>Fordringer</b>			
Kundefordringer			3 750
Andre kortsiktige fordringer			100 000
<b>Sum fordringer</b>			<b>103 750</b>
<b>Bankinnskudd, kontanter og lignende</b>			
Bankinnskudd, kontanter o.l.		189 699	2 166 229
<b>Sum bankinnskudd, kontanter og lignende</b>		<b>189 699</b>	<b>2 166 229</b>
<b>Sum omløpsmidler</b>		<b>189 699</b>	<b>2 269 979</b>
<b>SUM EIENDELER</b>		<b>2 166 841</b>	<b>2 269 979</b>
<b>BALANSE - EGENKAPITAL OG GJELD</b>			
<b>Egenkapital</b>			
<b>Innskutt egenkapital</b>			
Aksjekapital	1	100 000	100 000
<b>Sum innskutt egenkapital</b>		<b>100 000</b>	<b>100 000</b>
<b>Opptjent egenkapital</b>			



## Balanse

<b>Beløp i: NOK</b>	<b>Note</b>	<b>2022</b>	<b>2021</b>
Annen egenkapital	5	1 403 310	1 532 524
<b>Sum opptjent egenkapital</b>		<b>1 403 310</b>	<b>1 532 524</b>
<b>Sum egenkapital</b>	2	<b>1 503 310</b>	<b>1 632 524</b>
<b>Gjeld</b>			
<b>Langsiktig gjeld</b>			
Utsatt skatt	3		
<b>Annen langsiktig gjeld</b>			
Øvrig langsiktig gjeld		43 055	-44 639
<b>Sum annen langsiktig gjeld</b>		<b>43 055</b>	<b>-44 639</b>
<b>Sum langsiktig gjeld</b>		<b>43 055</b>	<b>-44 639</b>
<b>Kortsiktig gjeld</b>			
Leverandørgjeld			110 750
Betalbar skatt	3		206 344
Skyldig offentlige avgifter			
Annen kortsiktig gjeld		620 476	365 000
<b>Sum kortsiktig gjeld</b>		<b>620 476</b>	<b>682 094</b>
<b>Sum gjeld</b>		<b>663 531</b>	<b>637 455</b>
<b>SUM EGENKAPITAL OG GJELD</b>		<b>2 166 841</b>	<b>2 269 979</b>



## Brønnøysundregistrene

### ÅRSREGNSKAP FOR REGNSKAPSÅRET 2022 - GENERELL INFORMASJON

Journalnummer: 2023 592392

#### Enheten

Organisasjonsnummer: 981 698 665  
Organisasjonsform: Aksjeselskap  
Foretaksnavn: FLY-IT AS  
Forretningsadresse: Grinibråten 4A  
1339 VØYENENGA

#### Regnskapsår

Årsregnskapets periode: 01.01.2022 - 31.12.2022

#### Konsern

Morselskap i konsern: Nei

#### Regnskapsregler

Regler for små foretak benyttet: Ja  
Benyttet ved utarbeidelsen av  
årsregnskapet til selskapet: Regnskapslovens alminnelige regler

#### Årsregnskapet fastsatt av kompetent organ

Bekreftet av representant for selskapet: Kjell Roger Dalsveen  
Dato for fastsettelse av årsregnskapet: 24.02.2023

#### Revisjon

Selskapet har besluttet at årsregnskapet  
ikke skal revideres: Ja  
Årsregnskapet er utarbeidet av ekstern  
autorisert regnskapsfører: Ja

#### Grunnlag for avgivelse

År 2022: Årsregnskap er elektronisk innlevert.  
År 2021: Tall er hentet fra elektronisk innlevert årsregnskap fra 2022.

*Det er ikke krav til at årsregnskapet m.v. som sendes til Regnskapsregisteret er undertegnet. Kontrollen på at dette er utført ligger hos revisor/enhetens øverste organ. Sikkerheten ivaretas ved at innsender har rolle/rettighet for innsending av årsregnskapet via Altinn, og ved at det bekreftes at årsregnskapet er fastsatt av kompetent organ.*

Brønnøysundregistrene, 10.07.2023



Organisasjonsnr: 981 698 665  
FLY-IT AS

## RESULTATREGNSKAP

<b>Beløp i: NOK</b>	<b>Note</b>	<b>2022</b>	<b>2021</b>
<b>RESULTATREGNSKAP</b>			
<b>Inntekter</b>			
Salgsinntekt		42 500	6 000
Annen driftsinntekt			1 002 108
<b>Sum inntekter</b>		<b>42 500</b>	<b>1 008 108</b>
<b>Kostnader</b>			
Varekostnad		143 731	6 000
Avskrivning av driftsmidler og immaterielle eiendeler	4	26 700	
Annen driftskostnad		15 944	51 421
<b>Sum kostnader</b>		<b>186 375</b>	<b>57 421</b>
<b>Driftsresultat</b>		<b>-143 875</b>	<b>950 687</b>
<b>Finansinntekter og finanskostnader</b>			
Annen renteinntekt		23 313	6 326
<b>Sum finansinntekter</b>		<b>23 313</b>	<b>6 326</b>
Annen rentekostnad		482	
Annen finanskostnad		8 170	49
<b>Sum finanskostnader</b>		<b>8 652</b>	<b>49</b>
<b>Netto finans</b>		<b>14 661</b>	<b>6 277</b>
<b>Ordinært resultat før skattekostnad</b>		<b>-129 214</b>	<b>956 964</b>
Skattekostnad på resultat	3		206 344
<b>Ordinært resultat etter skattekostnad</b>		<b>-129 214</b>	<b>750 620</b>
<b>Årsresultat</b>	2	<b>-129 214</b>	<b>750 620</b>
<b>Årsresultat etter minoritetsinteresser</b>		<b>-129 214</b>	<b>750 620</b>
<b>Totalresultat</b>		<b>-129 214</b>	<b>750 620</b>
<b>Overføringer og disponeringer</b>			
Avsatt til annen egenkapital		-129 214	750 620
<b>Sum overføringer og disponeringer</b>		<b>-129 214</b>	<b>750 620</b>



Organisasjonsnr: 981 698 665  
FLY-IT AS

## BALANSE

**Beløp i: NOK** **Note** **2022** **2021**

### BALANSE - EIENDELER

#### Anleggsmidler

##### Immaterielle eiendeler

Utsatt skattefordel 3

##### Varige driftsmidler

Tomter, bygninger o.a.

fast eiendom 4 1 977 142

Sum varige driftsmidler 4 1 977 142

Sum anleggsmidler 1 977 142 0

#### Omløpsmidler

##### Varer

##### Fordringer

Kundefordringer 3 750

Andre kortsiktige

fordringer 100 000

Sum fordringer 103 750

##### Bankinnskudd, kontanter

##### og lignende

Bankinnskudd, kontanter o.

l. 189 699 2 166 229

Sum bankinnskudd,

kontanter og lignende 189 699 2 166 229

Sum omløpsmidler 189 699 2 269 979

SUM EIENDELER 2 166 841 2 269 979

### BALANSE - EGENKAPITAL OG GJELD

#### Egenkapital

##### Innskutt egenkapital

Aksjekapital 1 100 000 100 000

Sum innskutt egenkapital 100 000 100 000

##### Opptjent egenkapital

Annen egenkapital 5 1 403 310 1 532 524

Sum opptjent egenkapital 1 403 310 1 532 524

Sum egenkapital 2 1 503 310 1 632 524

#### Gjeld

##### Langsiktig gjeld



Utsatt skatt	3		
<b>Annen langsiktig gjeld</b>			
Øvrig langsiktig gjeld		43 055	-44 639
<b>Sum annen langsiktig gjeld</b>		<b>43 055</b>	<b>-44 639</b>
<b>Sum langsiktig gjeld</b>		<b>43 055</b>	<b>-44 639</b>
<b>Kortsiktig gjeld</b>			
Leverandørgjeld			110 750
Betalbar skatt	3		206 344
Skyldig offentlige avgifter			
Annen kortsiktig gjeld		620 476	365 000
<b>Sum kortsiktig gjeld</b>		<b>620 476</b>	<b>682 094</b>
<b>Sum gjeld</b>		<b>663 531</b>	<b>637 455</b>
<b>SUM EGENKAPITAL OG GJELD</b>		<b>2 166 841</b>	<b>2 269 979</b>



Organisasjonsnr: 981 698 665  
FLY-IT AS

NOTEOPPLYSNINGER - SELSKAP - alle poster oppgitt i hele tall

## Note

Antall årsverk i regnskapsåret  
0.00

Sum Beløp

Balanseført verdi 31.12. Varige driftsmidler Immaterielle eiend.

## Konsernregnskap

Morselskapet sitt navn

Forretningskontor for morselskapet

## Begrunnelse for at datterselskap er utelatt fra konsolideringen

Samlet beløp - tilknyttet selskap Årets Fjorårets

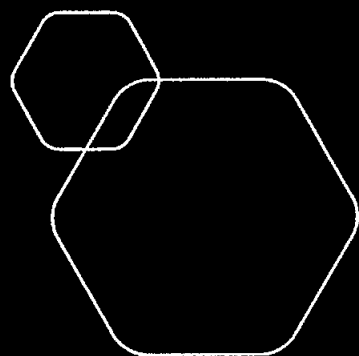
Samlet beløp - foretak i samme konsern Årets Fjorårets

Samlet beløp - foretak i samme konsern Årets Fjorårets

Samlet beløp - felles kontrollert virksomhet Årets Fjorårets

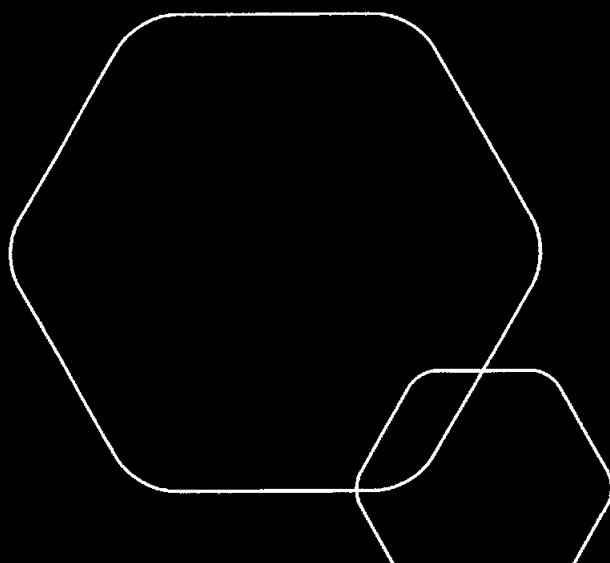
Pantstillelse Beløp

Beholdning av egne aksjer Antall Pålydende Andel av aksjek.



**Årsregnskap 2022**  
**Fly-it AS**

Resultatregnskap  
Balanse  
Noter til regnskapet



Org.nr.: 981 698 665



## RESULTATREGNSKAP

### FLY-IT AS

DRIFTSINNEKTER OG DRIFTSKOSTNADER	Note	2022	2021
Salgsinntekt		42 500	6 000
Annen driftsinntekt		0	1 002 108
<b>Sum driftsinntekter</b>		<b>42 500</b>	<b>1 008 108</b>
Varekostnad		143 731	6 000
Avskrivning av driftsmidler og immaterielle eiendeler	4	26 700	0
Annen driftskostnad		15 944	51 421
<b>Sum driftskostnader</b>		<b>186 375</b>	<b>57 421</b>
<b>Driftsresultat</b>		<b>-143 875</b>	<b>950 687</b>
<b>FINANSINNEKTER OG FINANSKOSTNADER</b>			
Annen renteinntekt		23 313	6 326
Annen rentekostnad		482	0
Annen finanskostnad		8 170	49
<b>Resultat av finansposter</b>		<b>14 661</b>	<b>6 277</b>
Resultat før skattekostnad		-129 214	956 964
Skattekostnad på resultat	3	0	206 344
<b>Resultat</b>		<b>-129 214</b>	<b>750 620</b>
<b>EKSTRAORDINÆRE INNTEKTER OG KOSTNADER</b>			
<b>Årsresultat</b>	<b>2</b>	<b>-129 214</b>	<b>750 620</b>
<b>OVERFØRINGER</b>			
Avsatt til annen egenkapital		-129 214	750 620
<b>Sum overføringer</b>		<b>-129 214</b>	<b>750 620</b>



### BALANSE

FLY-IT AS

EIENDELER	Note	2022	2021
<b>ANLEGGSMIDLER</b>			
<b>IMMATERIELLE EIENDELER</b>			
<b>VARIGE DRIFTSMIDLER</b>			
Tomter, bygninger o.a. fast eiendom	4	1 977 142	0
<b>Sum varige driftsmidler</b>	<b>4</b>	<b>1 977 142</b>	<b>0</b>
<b>FINANSIELLE ANLEGGSMIDLER</b>			
<b>Sum anleggsmidler</b>		<b>1 977 142</b>	<b>0</b>
<b>OMLØPSMIDLER</b>			
<b>FORDRINGER</b>			
Kundefordringer		0	3 750
Andre kortsiktige fordringer		0	100 000
<b>Sum fordringer</b>		<b>0</b>	<b>103 750</b>
<b>INVESTERINGER</b>			
Bankinnskudd, kontanter o.l.		189 699	2 166 229
<b>Sum omløpsmidler</b>		<b>189 699</b>	<b>2 269 979</b>
<b>Sum eiendeler</b>		<b>2 166 841</b>	<b>2 269 979</b>

FLY-IT AS

SIDE 3




**BALANSE**

FLY-IT AS

EGENKAPITAL OG GJELD	Note	2022	2021
<b>EGENKAPITAL</b>			
<b>INNSKUTT EGENKAPITAL</b>			
Aksjekapital	1	100 000	100 000
<b>Sum innskutt egenkapital</b>		<b>100 000</b>	<b>100 000</b>
<b>OPPTJENT EGENKAPITAL</b>			
Annen egenkapital	5	1 403 310	1 532 524
<b>Sum opptjent egenkapital</b>		<b>1 403 310</b>	<b>1 532 524</b>
<b>Sum egenkapital</b>	<b>2</b>	<b>1 503 310</b>	<b>1 632 524</b>
<b>GJELD</b>			
<b>AVSETNING FOR FORPLIKTELSER</b>			
<b>ANNEN LANGSIKTIG GJELD</b>			
Øvrig langsiktig gjeld		43 055	-44 639
<b>Sum annen langsiktig gjeld</b>		<b>43 055</b>	<b>-44 639</b>
<b>KORTSIKTIG GJELD</b>			
Leverandørgjeld		0	110 750
Betalbar skatt	3	0	206 344
Annen kortsiktig gjeld		620 476	365 000
<b>Sum kortsiktig gjeld</b>		<b>620 476</b>	<b>682 094</b>
<b>Sum gjeld</b>		<b>663 531</b>	<b>637 455</b>
<b>Sum egenkapital og gjeld</b>		<b>2 166 841</b>	<b>2 269 979</b>

Vøyenenga  
Styret i Fly-it AS

  
Kjell Roger Dalsveen  
styreleder/daglig leder

  
Trond Magnus Dalsveen  
styremedlem



## Regnskapsprinsipper

Årsregnskapet er satt opp i samsvar med regnskapsloven og NRS 8 - God regnskapsskikk for små foretak.

## DRIFTSINTEKTER

Inntektsføring ved salg av varer skjer på leveringstidspunktet. Tjenester inntektsføres etter hvert som de leveres.

## SKATT

Skattekostnaden i resultatregnskapet omfatter både periodens betalbare skatt og endring i utsatt skatt. Utsatt skatt er beregnet med 22 % på grunnlag av de midlertidige forskjeller som eksisterer mellom regnskapsmessige og skattemessige verdier, samt ligningsmessig underskudd til fremføring ved utgangen av regnskapsåret. Skatteøkende og skattereduserende midlertidige forskjeller som reverserer eller kan reverseres i samme periode er utlignet og nettoført. Utsatt skattefordel bokføres ikke

## KLASSIFISERING OG VURDERING AV ANLEGGSMIDLER

Anleggsmidler omfatter eiendeler bestemt til varig eie og bruk. Anleggsmidler er vurdert til anskaffelseskost. Varige driftsmidler balanseføres og avskrives over driftsmidlets økonomiske levetid. Avskrivningsperioden for fast eiendom anskaffet etter 2009 er dekomponert i en del som gjelder råbygget og en del som gjelder faste tekniske installasjoner. Varige driftsmidler nedskrives til gjenvinnbart beløp ved verdifall som forventes ikke å være forbigående. Gjenvinnbart beløp er det høyeste av netto salgsverdi og verdi i bruk. Verdi i bruk er nåverdi av fremtidige kontantstrømmer knyttet til eiendelen. Nedskrivningen reverseres når grunnlaget for nedskrivningen ikke lenger er til stede.

## KLASSIFISERING OG VURDERING AV OMLØPSMIDLER

Omløpsmidler og kortsiktig gjeld omfatter normalt poster som forfaller til betaling innen ett år etter balansedagen, samt poster som knytter seg til varekretsløpet. Omløpsmidler vurderes til laveste verdi av anskaffelseskost og virkelig verdi.

## Note 1 Aksjonærer

### AKSJEKAPITALEN I FLY-IT AS PR. 31.12 BESTÅR AV:

	Antall	Pålydende	Bokført
Ordinære aksjer	100	1 000,0	100 000
<b>Sum</b>	<b>100</b>		<b>100 000</b>

### EIERSTRUKTUR

De største aksjonærene i % pr. 31.12 var:

	Ordinære	Eierandel	Stemmeandel
Kjell Roger Dalsveen	66	66,0	66,0
Tormod Simen Dalsveen	17	17,0	17,0
Trond Magnus Dalsveen	17	17,0	17,0
<b>Totalt antall aksjer</b>	<b>100</b>	<b>100,0</b>	<b>100,0</b>

### AKSJER OG OPSJONER EIET AV MEDLEMMER I STYRET OG DAGLIG LEDER:

Navn	Verv	Ordinære
Kjell Roger Dalsveen	styreleder/daglig leder	66
Trond Magnus Dalsveen	styremedlem	17
<b>Totalt antall aksjer</b>		<b>83</b>

Det er ingen ansatte i selskapet



## Note 2 Egenkapital

	Aksjekapital	Overkurs	Annen egenkapital	Innskutt egenkapital	Annen egenkapital	Sum egenkapital
Pr. 31.12.2021	100 000	0	0	0	1 532 524	1 632 524
Årets resultat					-129 214	-129 214
<b>Pr 31.12.2022</b>	<b>100 000</b>	<b>0</b>	<b>0</b>	<b>0</b>	<b>1 403 310</b>	<b>1 503 310</b>

## Note 3 Skatt

Årets skattekostnad	2022	2021
Resultatført skatt på ordinært resultat:		
Betalbar skatt	0	206 344
Endring i utsatt skattefordel	0	0
<b>Skattekostnad ordinært resultat</b>	<b>0</b>	<b>206 344</b>
Skattepliktig inntekt:		
Resultat før skatt	-129 214	956 964
Permanente forskjeller	482	0
Endring i midlertidige forskjeller	-53 454	0
<b>Skattepliktig inntekt</b>	<b>-182 186</b>	<b>956 964</b>
Betalbar skatt i balansen:		
Betalbar skatt på årets resultat	0	206 344
<b>Sum betalbar skatt i balansen</b>	<b>0</b>	<b>206 344</b>

Skatteeffekten av midlertidige forskjeller og underskudd til fremføring som har gitt opphav til utsatt skatt og utsatte skattefordeler, spesifisert på typer av midlertidige forskjeller

	2022	2021	Endring
Varige driftsmidler	53 454	0	-53 454
<b>Sum</b>	<b>53 454</b>	<b>0</b>	<b>-53 454</b>
Akkumulert fremførbart underskudd	-182 186	0	182 186
<b>Grunnlag for utsatt skattefordel</b>	<b>-128 732</b>	<b>0</b>	<b>128 732</b>
<b>Utsatt skattefordel (22 %)</b>	<b>-28 321</b>	<b>0</b>	<b>28 321</b>

Utsatt skattefordel bokføres ikke

## Note 4 Anleggsmidler

	Bygninger og tomter	Sum
+ Tilgang kjøpte driftsmidler	2 003 842	2 003 842
<b>= Anskaffelseskost 31.12.22</b>	<b>2 003 842</b>	<b>2 003 842</b>
Akkumulerte avskrivninger 31.12.22	26 700	26 700
<b>= Bokført verdi 31.12.22</b>	<b>1 977 142</b>	<b>1 977 142</b>
Årets ordinære avskrivninger	26 700	26 700



Økonomisk levetid

25 år

**Note 5 Fortsatt drift**

Styrets arbeid i 2022 består av å forvalte inntektene og eiendelene for å sikre løpende drift. Styret forventer varierende overskudd fra år til år.

Selskapet har relativt solid positiv egenkapital per 31.12.2022.

Driften av Fly-it AS synes således ikke å medføre risiko for tap for eksterne kreditorer.

Grunnlaget for styrets konklusjon om fortsatt drift er basert på grunnlaget dagens drift er etablert på.